



# ANUARIO 2018

## CONTENIDO

PRESENTACIÓN

AUTORIDADES DEL DIRECTORIO

EJECUTIVOS DE LA INSTITUCIÓN

PLANIFICACIÓN ESTRATEGICA

OBJETIVOS DE GESTIÓN

SISTEMA DE ORGANIZACIÓN DEL SSU Y SSUE

SERVICIOS CON LOS QUE CUENTA EL SSU

SERVICIOS CON LOS QUE CUENTA EL SSUE

POBLACIÓN AFILIADA AL SSU Y SSUE

ESTADÍSTICAS DEL AREA DE SALUD

ACTIVIDADES DESARROLLADAS EN LA GESTIÓN

GESTIÓN ECONÓMICA

INFORME TÉCNICO FINANCIERO

ALIANZAS ESTRATÉGICAS

## CONTENIDO

PRESENTACIÓN
AUTORIDADES DEL DIRECTORIO
EJECUTIVOS DE LA INSTITUCIÓN
PLANIFICACIÓN ESTRATEGICA
OBJETIVOS DE GESTIÓN
SISTEMA DE ORGANIZACIÓN DEL SSU Y SSUE
SERVICIOS CON LOS QUE CUENTA EL SSU
SERVICIOS CON LOS QUE CUENTA EL SSUE
POBLACIÓN AFILIADA AL SSU Y SSUE
ESTADÍSTICAS DEL AREA DE SALUD
ACTIVIDADES DESARROLLADAS EN LA GESTIÓN
GESTIÓN ECONÓMICA
INFORME TÉCNICO FINANCIERO
ALIANZAS ESTRATÉGICAS

# Presentación

Mediante Decreto Supremo 9714 de 13 de Mayo de 1971, fue creado el Seguro Social Universitario de Sucre, como seguro Delegado de la Caja Nacional de Seguridad Social.



# Autoridades del Honorable Directorio

## CONTENIDO

PRESENTACIÓN
AUTORIDADES DEL DIRECTORIO
EJECUTIVOS DE LA INSTITUCIÓN
PLANIFICACIÓN ESTRATÉGICA
OBJETIVOS DE GESTIÓN
SISTEMA DE ORGANIZACIÓN DEL SSU Y SSUE
SERVICIOS CON LOS QUE CUENTA EL SSU
SERVICIOS CON LOS QUE CUENTA EL SSUE
POBLACIÓN AFILIADA AL SSU Y SSUE
ESTADÍSTICAS DEL AREA DE SALUD
ACTIVIDADES DESARROLLADAS EN LA GESTIÓN
GESTIÓN ECONÓMICA
INFORME TÉCNICO FINANCIERO
ALIANZAS ESTRATÉGICAS

**PRESIDENTE DEL DIRECTORIO**

Dr. Orlando Medina Zeraín

**VOCAL PATRONAL**

Dr. Sergio M. Padilla Cortez Ph.D.

**VOCAL ADMINISTRATIVO**

T.S. Diego Armando Villacorta N.

**VOCAL PASIVO**

Ing. Alberto Casso Aldana





# Ejecutivos del Seguro Social Universitario

## CONTENIDO

PRESENTACIÓN

AUTORIDADES DEL DIRECTORIO

EJECUTIVOS DE LA INSTITUCIÓN

PLANIFICACIÓN ESTRATÉGICA

OBJETIVOS DE GESTIÓN

SISTEMA DE ORGANIZACIÓN DEL SSU Y SSUE

SERVICIOS CON LOS QUE CUENTA EL SSU

SERVICIOS CON LOS QUE CUENTA EL SSUE

POBLACIÓN AFILIADA AL SSU Y SSUE

ESTADÍSTICAS DEL ÁREA DE SALUD

ACTIVIDADES DESARROLLADAS EN LA GESTIÓN

GESTIÓN ECONÓMICA

INFORME TÉCNICO FINANCIERO

ALIANZAS ESTRATÉGICAS

**GERENTE GENERAL a.i.** : Lic. Sandra Rios Valda

**JEFE MEDICO:** Dr. Jose Orlando Toledo Antezana

**JEFE ADTVO. FINANCIERO a.i.:** Lic. Ruth Navarro Rodriguez

**ASESOR LEGAL:** Lic. Iblin Serrano Montalvo

**AUDITOR INTERNO:** Lic. Marlene Maita Morales

**REGENTE DE FARMACIA:** Lic. Virginia Ayllon Carrasco

**REGENTE DE LABORATORIO:** Lic. Sandra Ballón Sánchez

**JEFE DE ENFERMERAS:** Lic. Marcela Ballertaedst

**RESPONSABLE MÉDICO SSUE:** Dra. Yolanda Mallea Fortún



# Marco Legal

La Salud es un derecho y un bien público que se construye, se vive y se disfruta en el marco de la vida cotidiana.



## MSD

Ministerio  
de Salud  
y  
Deportes



## ASUSS

SEGURO SOCIAL A CORTO PLAZO



# Planificación Estratégica

## CONTENIDO

PRESENTACIÓN
AUTORIDADES DEL DIRECTORIO
EJECUTIVOS DE LA INSTITUCIÓN
PLANIFICACIÓN ESTRATEGICA
OBJETIVOS DE GESTIÓN
SISTEMA DE ORGANIZACIÓN DEL SSU Y SSUE
SERVICIOS CON LOS QUE CUENTA EL SSU
SERVICIOS CON LOS QUE CUENTA EL SSUE
POBLACIÓN AFILIADA AL SSU Y SSUE
ESTADÍSTICAS DEL AREA DE SALUD
ACTIVIDADES DESARROLLADAS EN LA GESTIÓN
GESTIÓN ECONÓMICA
INFORME TÉCNICO FINANCIERO
ALIANZAS ESTRATÉGICAS

## Misión:

Satisfacer en forma integral las necesidades de la salud de los asegurados y beneficiarios dentro de la seguridad Social a corto plazo, contribuyendo al desarrollo del conocimiento médico en beneficio de la comunidad con la entrega de una atención humanizada y un cuidado médico oportuno, eficaz y eficiente.





## CONTENIDO

PRESENTACIÓN

AUTORIDADES DEL DIRECTORIO

EJECUTIVOS DE LA INSTITUCIÓN

PLANIFICACIÓN ESTRATEGICA

OBJETIVOS DE GESTIÓN

SISTEMA DE ORGANIZACIÓN DEL SSU Y SSUE

SERVICIOS CON LOS QUE CUENTA EL SSU

SERVICIOS CON LOS QUE CUENTA EL SSUE

POBLACIÓN AFILIADA AL SSU Y SSUE

ESTADÍSTICAS DEL AREA DE SALUD

ACTIVIDADES DESARROLLADAS EN LA GESTION

GESTIÓN ECONÓMICA

INFORME TÉCNICO FINANCIERO

ALIANZAS ESTRATÉGICAS

## Visión:

Brindar medicina de excelencia a través de la prestación de un servicio integral de salud donde nuestra prioridad es el bienestar del asegurado y beneficiario, facilitar su pronta recuperación a través de la incorporación y manteniendo a los médicos calificados tanto desde el punto de vista técnico con calidad y vocación humana, constituyéndose en la clínica líder a nivel departamental y nacional de gran trascendencia social y de referente en el campo de la investigación y nuevas tecnologías.





# Objetivos de Gestión

## CONTENIDO

PRESENTACIÓN

AUTORIDADES DEL DIRECTORIO

EJECUTIVOS DE LA INSTITUCIÓN

PLANIFICACIÓN ESTRATEGICA

OBJETIVOS DE GESTIÓN

SISTEMA DE ORGANIZACIÓN DEL SSU Y SSUE

SERVICIOS CON LOS QUE CUENTA EL SSU

SERVICIOS CON LOS QUE CUENTA EL SSUE

POBLACIÓN AFILIADA AL SSU Y SSUE

ESTADÍSTICAS DEL AREA DE SALUD

ACTIVIDADES DESARROLLADAS EN LA GESTION

GESTIÓN ECONÓMICA

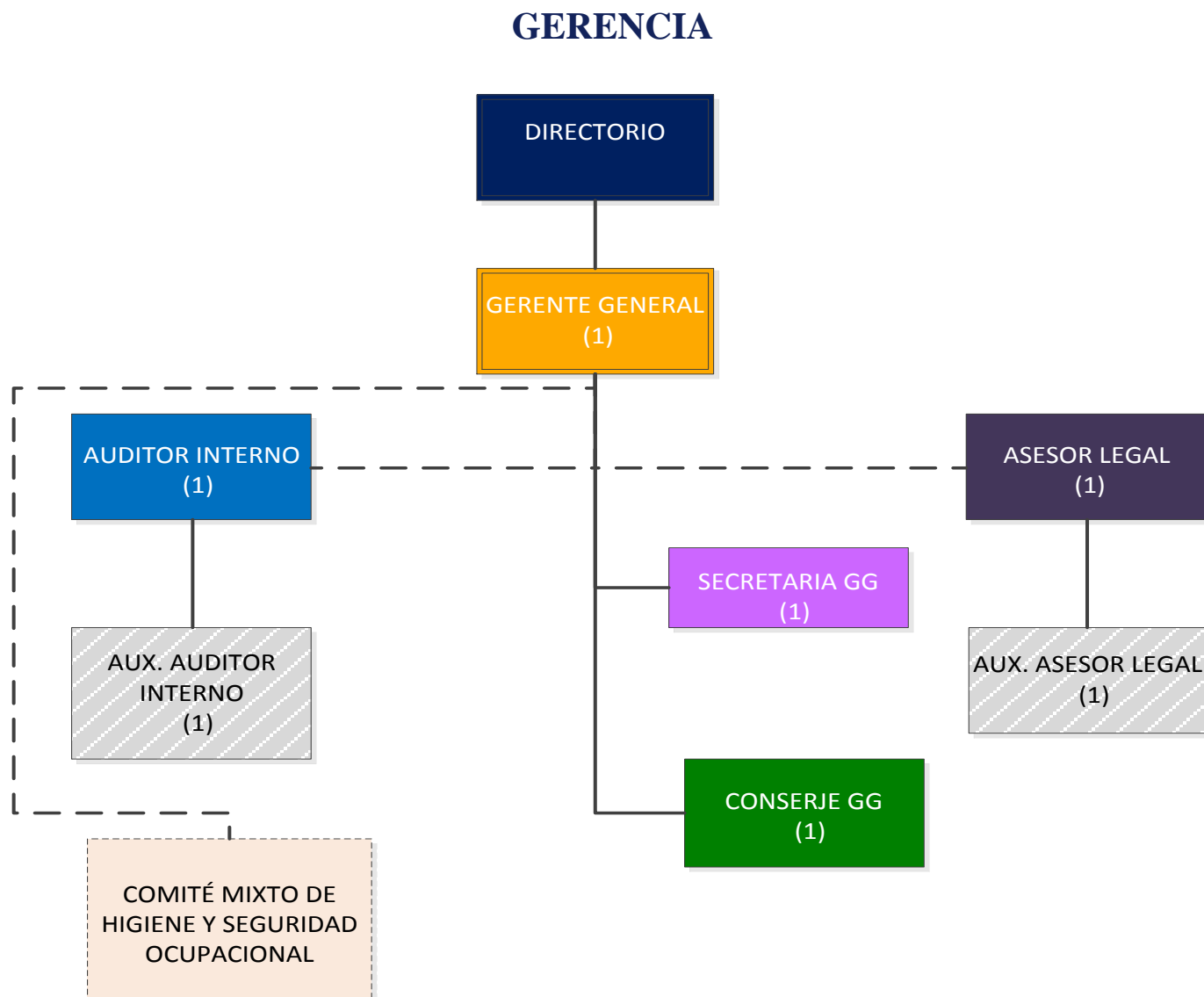
INFORME TÉCNICO FINANCIERO

ALIANZAS ESTRATÉGICAS

- Fortalecer la prestación de servicios de salud a la población asegurada a través de personal especializado, capacitado y con equipamiento de punta en el SSU
- Fortalecer las alianzas interinstitucionales y los sistemas informáticos, en el SSU.
- Fortalecer la prestación de servicios de salud mediante la capacitación constante y el desarrollo de los sistemas informáticos en el SSUE.

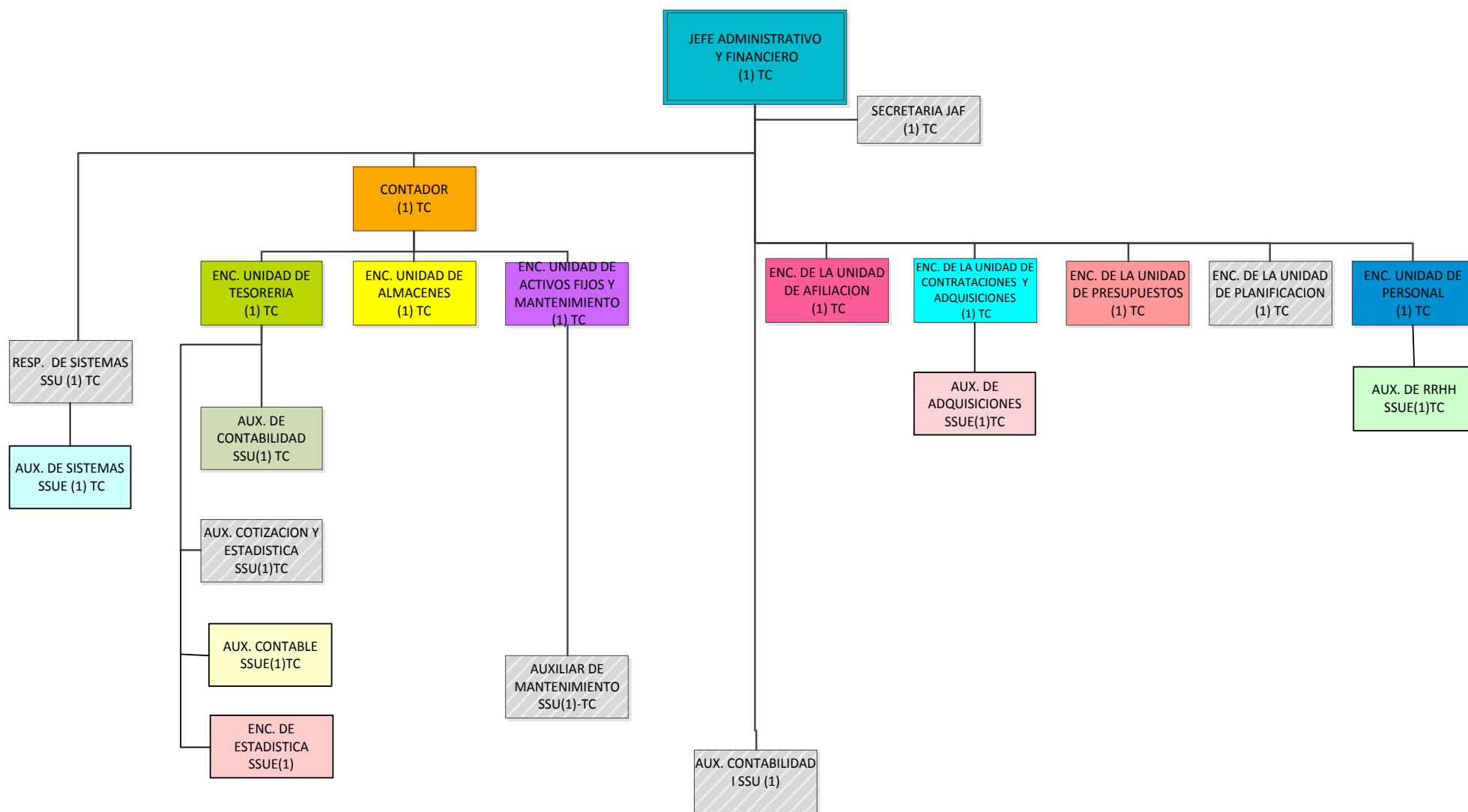


# SISTEMA DE ORGANIZACIÓN DEL SSU Y SSUE

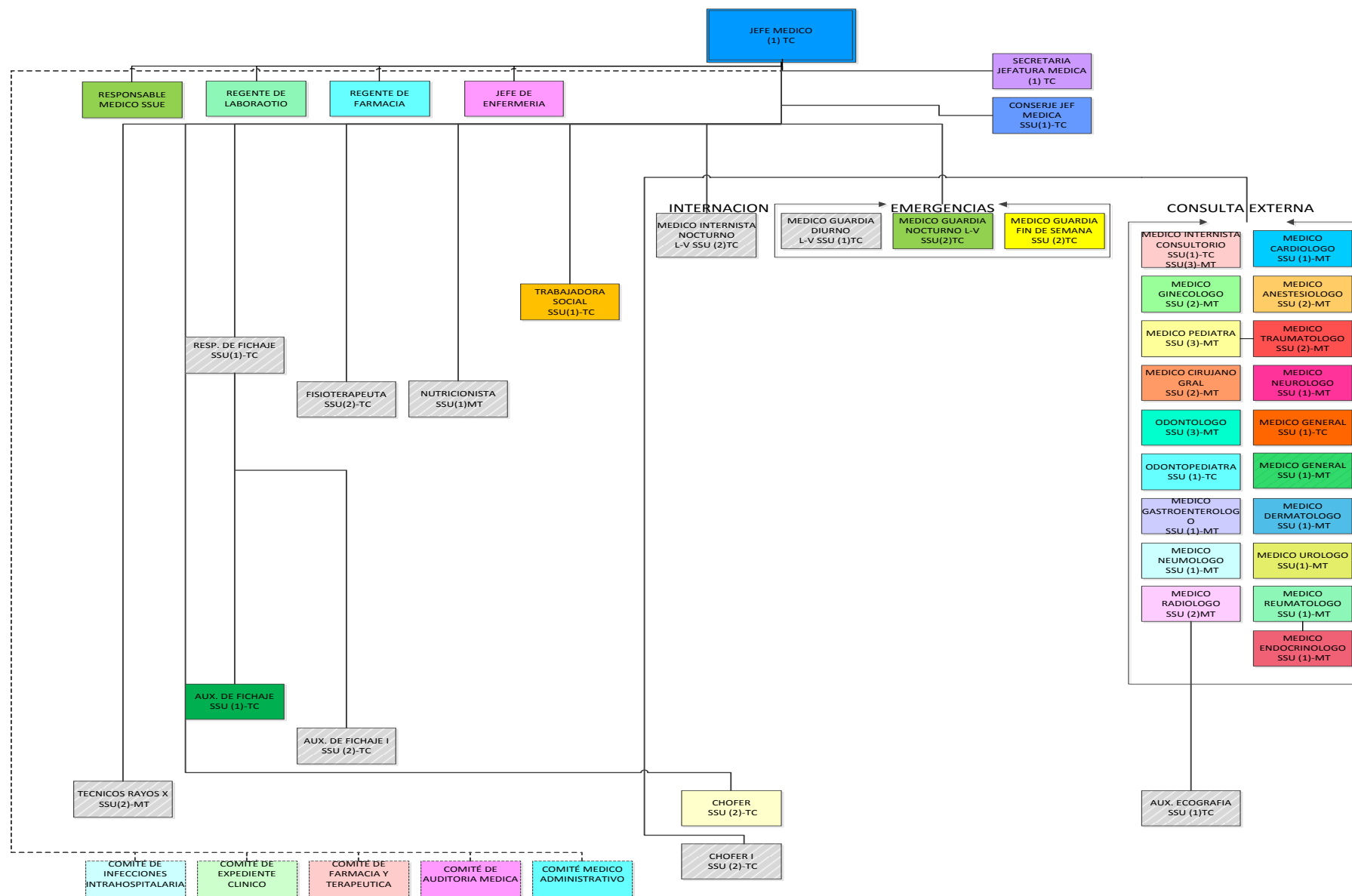




## ADMINISTRACION

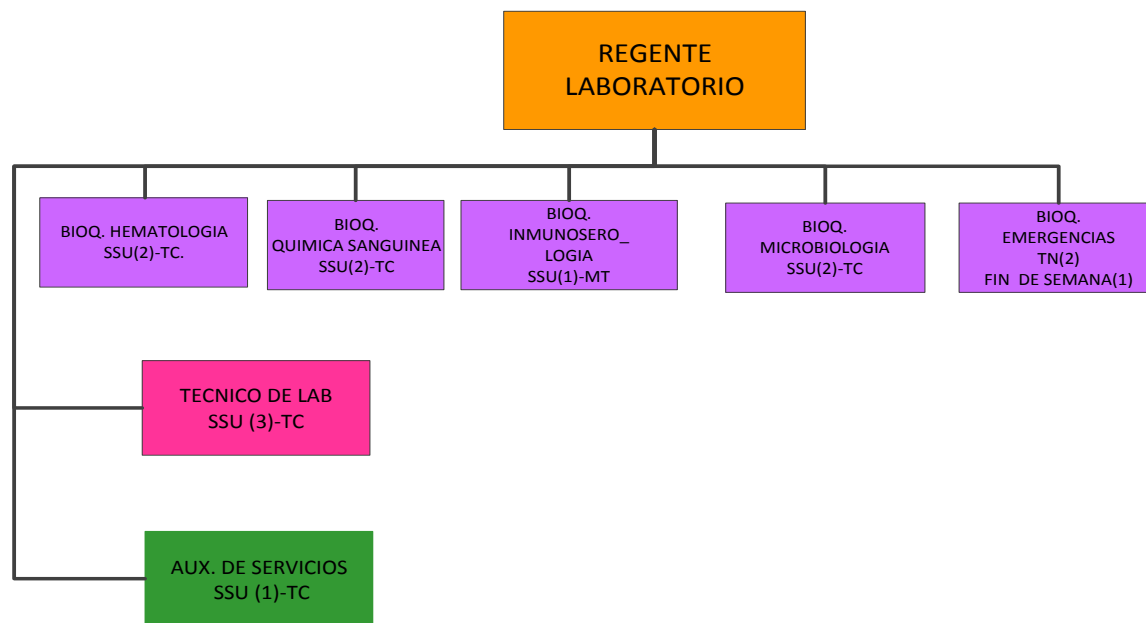


# SALUD-SSU

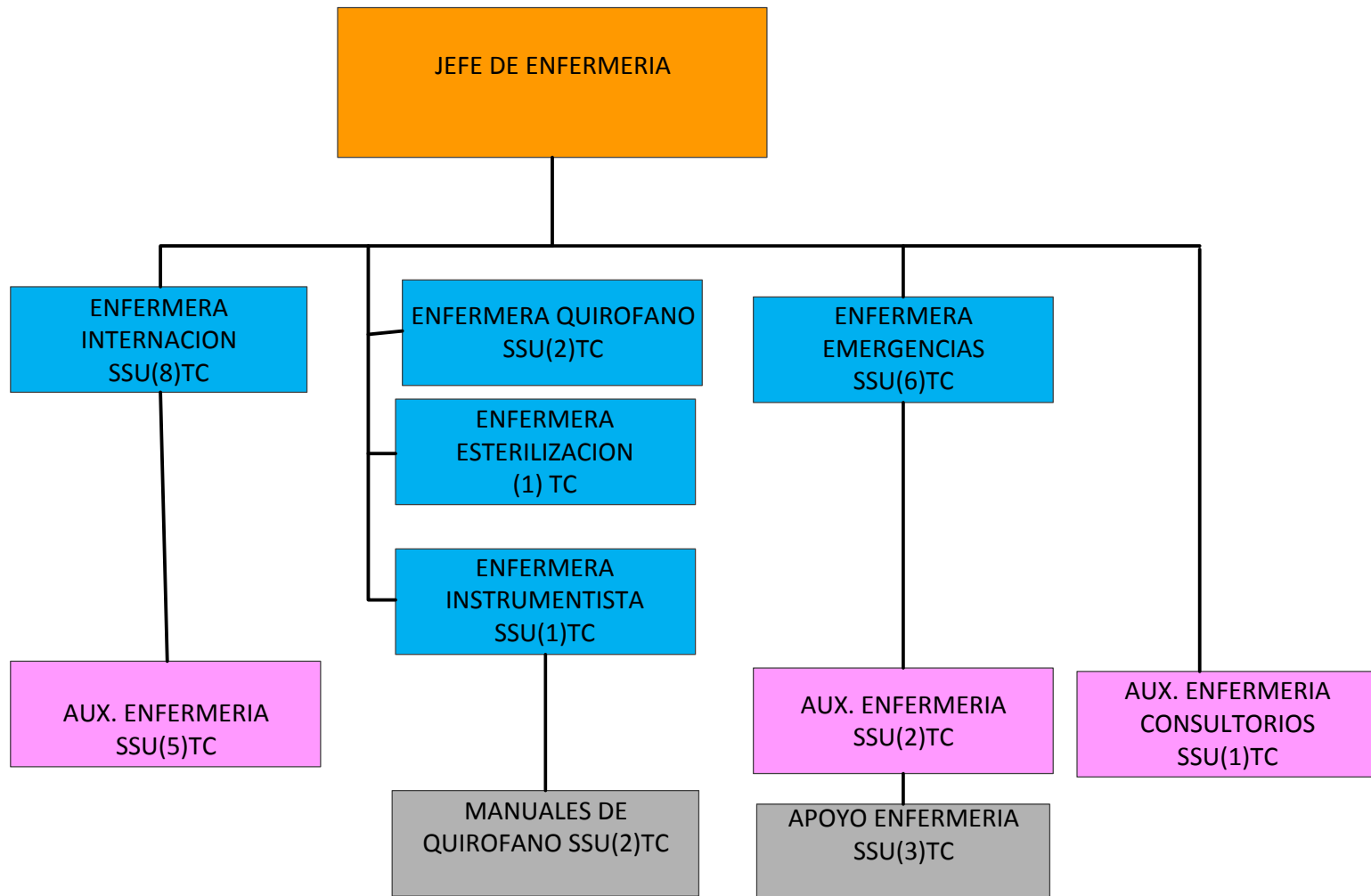




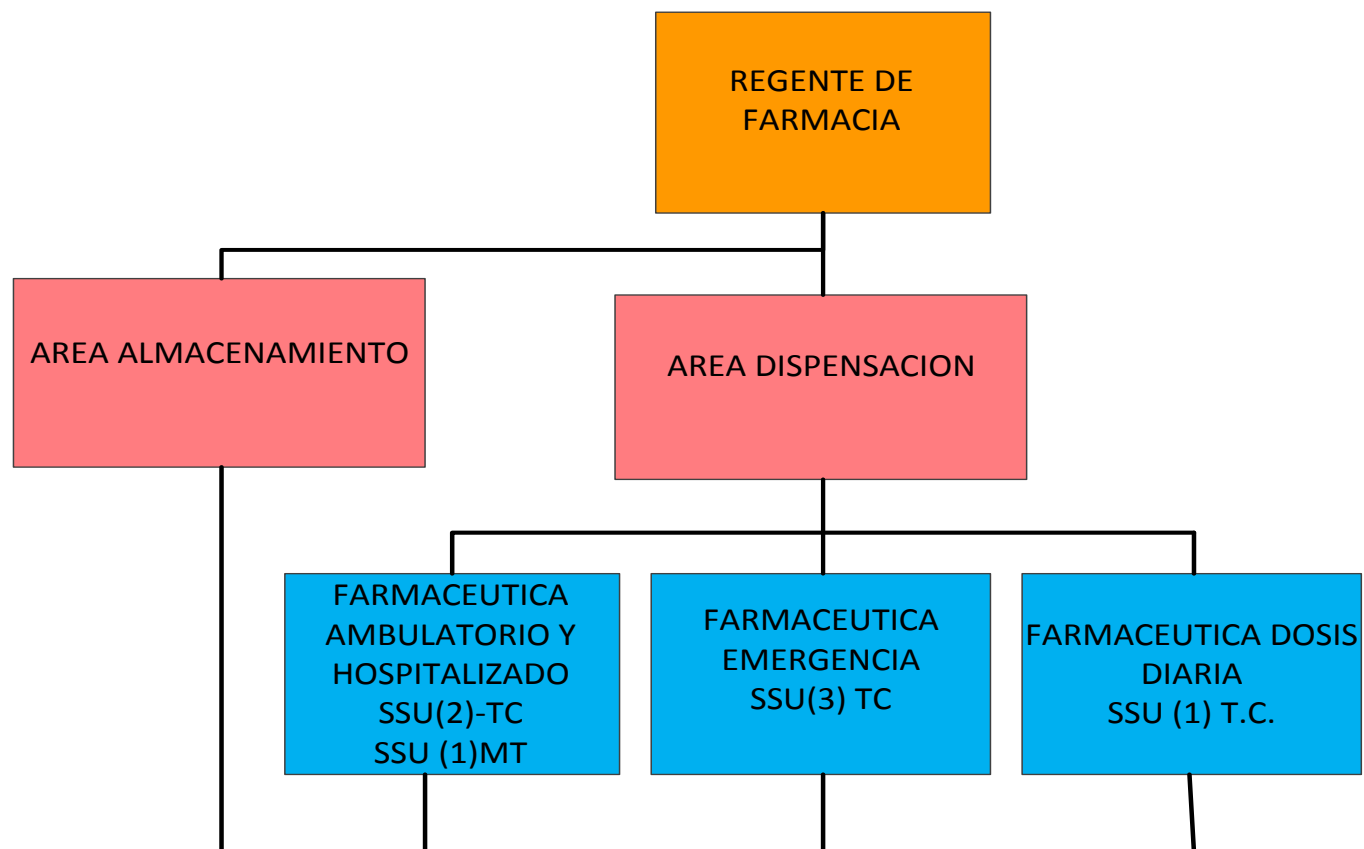
## LABORATORIO-SSU



## ENFERMERIA-SSU

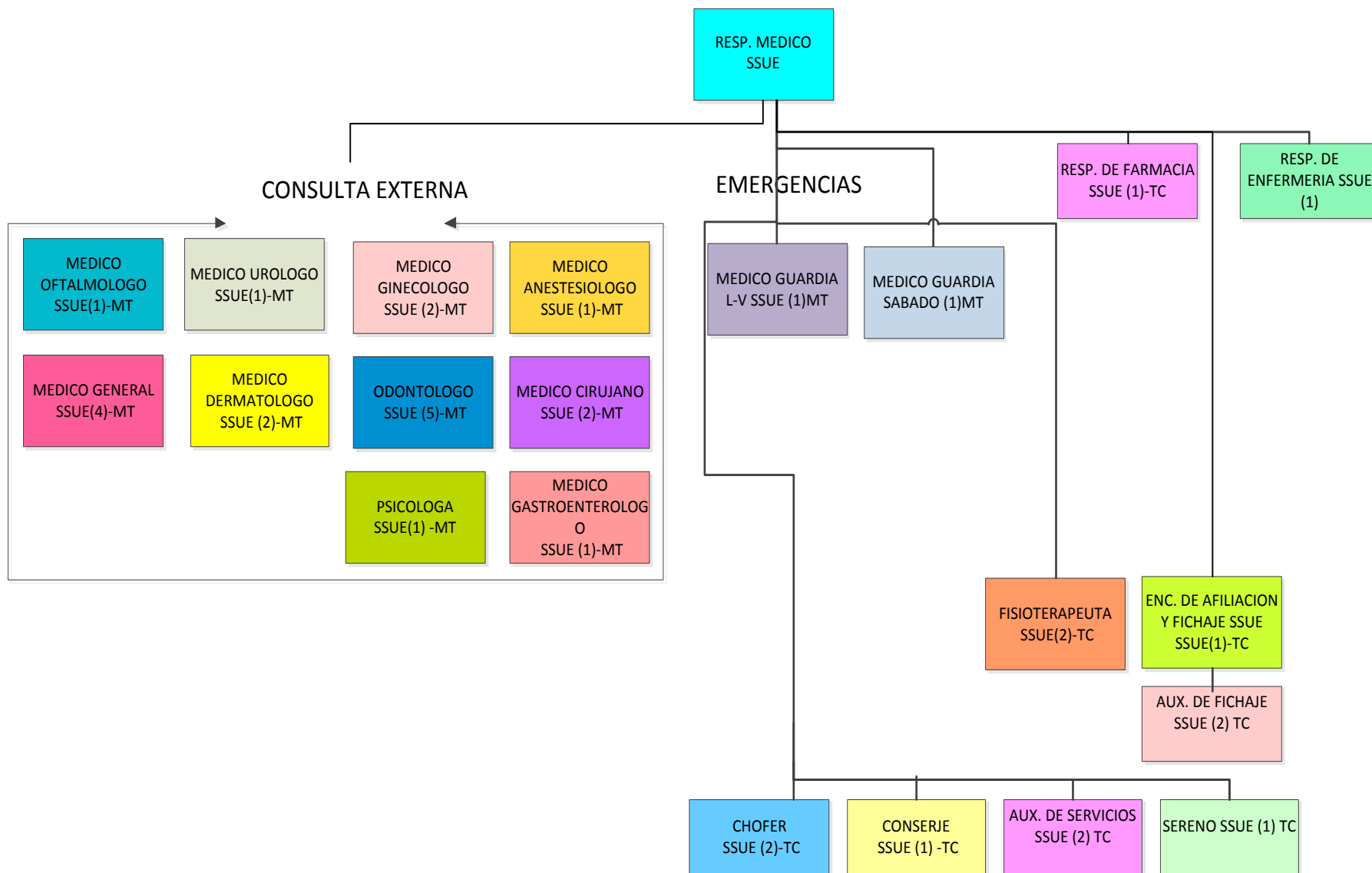


## FARMACIA-SSU



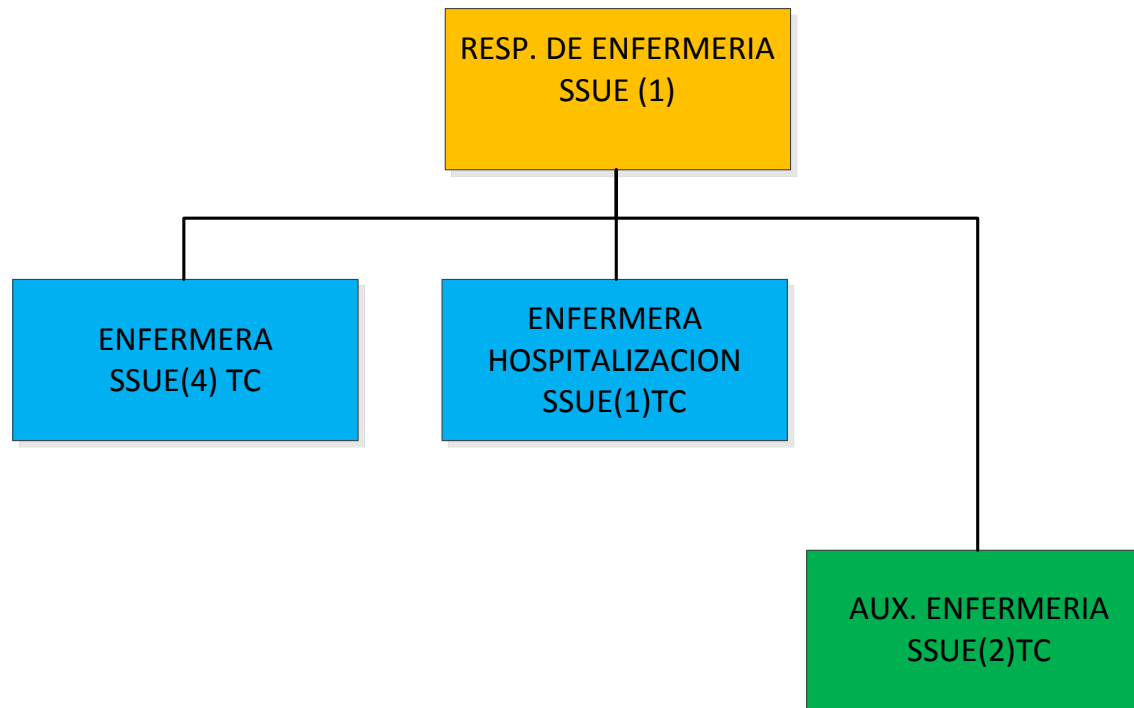


## SALUD-SSUE

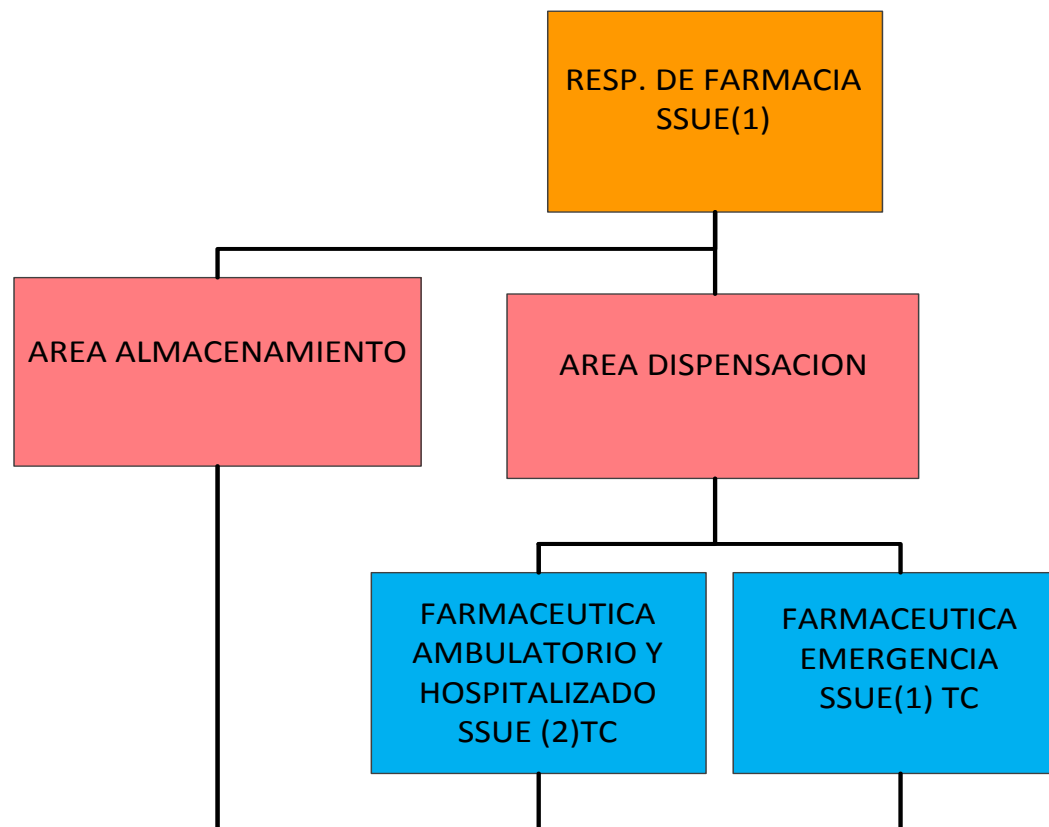




## ENFERMERIA-SSUE




## FARMACIA-SSUE



# **Servicios con los que cuenta el SSU**

## CONSULTA EXTERNA

- ❖ Medicina interna
- ❖ Medicina general
- ❖ Cardiología
- ❖ Neumología
- ❖ Cirugía
- ❖ Urología
- ❖ Ginecología
- ❖ Gastroenterología
- ❖ Traumatología
- ❖ Neurología
- ❖ Reumatología
- ❖ Dermatología
- ❖ Endocrinología
- ❖ Oftalmología
- ❖ Pediatría
- ❖ Nutrición
- ❖ Odontología
- ❖ Trabajo social
- ❖ Consultorio del jubilado





## ENFERMERIA

Se cuenta con el servicio de enfermería con personal capacitado con cursos BLS certificado, que brinda la atención a los pacientes con una sólida y amplia preparación científica y humanística, con enfoque global; que contribuyen en la prestación de los cuidados de la salud en prevención, promoción de la salud de los pacientes, profesionales con valores éticos, con respeto por el paciente, apto para el trabajo asertivo en equipo, con capacidad para desenvolverse en forma responsable y eficiente en la sociedad.



## FARMACIA


Farmacia interna con los medicamentos establecidos en el listado nacional de medicamentos (LINAME)



## LABORATORIO

Se cuenta con un laboratorio equipado en el que funcionan las siguientes áreas

- ❖ Microbiología
- ❖ Química sanguínea
- ❖ Hematología
- ❖ Inmunoserología
- ❖ Área de toma de muestras





## RAYOS X

Se cuenta con el servicio de rayos x que cuenta con un equipo de rayos x digital de alta tecnología que utiliza un software **iq/view web** que permite ver las placas virtualmente mediante un portal web en las computadoras y celulares de los médicos especialistas y mediante el visor se puede mejorar la imagen.



## FISIOTERAPIA

Servicio que cuenta con 4 cubículos de atención a los asegurados y beneficiarios, contando con equipamiento de alta tecnología dentro de los cuales podemos mencionar:

- ❖ Una estación de entrenamiento
- ❖ Equipo de Magnoterapia
- ❖ Dos equipos de terapia combinada
- ❖ Bicicleta estacionaria
- ❖ Equipo de parafina
- ❖ Equipo de ondas de choque
- ❖ Lámparas para focos infrarrojos.



## INTERNACIÓN

Se cuenta con un piso de salas de internación con 18 camas habilitadas las cuales son dobles con prestaciones de enfermería las 24 horas del día, presencia de médico especialista turno nocturno de 12 horas presencial, cuenta con una sala de terapia intermedia totalmente equipada con monitor multiparametrico, respirador portátil, carro de paro con desfibrilador, atención de farmacéutica para realizar el control de unidosis de lunes a viernes, atención de nutrición en la visita hospitalaria, fisioterapia en atención hospitalaria de acuerdo a solicitud y caso clínico, alimentación hospitalaria basada en la evaluación medica y de nutrición, laboratorio con atención de 24 horas de acuerdo a solicitud, RX y ecografía las 24 horas de acuerdo a solicitud médica, fototerapia para recién nacido.





## QUIROFANO

Se cuenta con la habilitación de un quirófano completamente equipado, donde se pueden realizar cirugías medianas y mayores por vía endoscópica como abierta, realizándose cirugías generales, ginecológicas, urológicas, traumatológicas de partes blandas, cirugías de otorrino, oncológicas de acuerdo al equipamiento que se cuenta, vasculares, el equipamiento con el que se cuenta es el siguiente:

- ❖ Aspirador quirurgico
- ❖ Electro bisturi
- ❖ Monitor desfibrilador
- ❖ Mesa quirurgica electrica a control remoto
- ❖ Torre laparoscopica
- ❖ Caja de cirugia mediana
- ❖ Caja de cirugia de cesareas e hysterectomia
- ❖ Caja de instrumental de cirugia mayor
- ❖ Caja de cirugia mediana
- ❖ Maquina de anestesiologia
- ❖ Sala de recuperacion con monitor multiparametrico
- ❖ Cervocuna para la tencion del recién nacido
- ❖ Balanza
- ❖ Carro de paro
- ❖ Mesa de traccion ortopedica



## ESTERILIZACIÓN

Se cuenta con una sala de esterilización con el equipamiento necesario para esterilización del instrumental y ropa de trabajo de quirófano y las diferentes áreas.

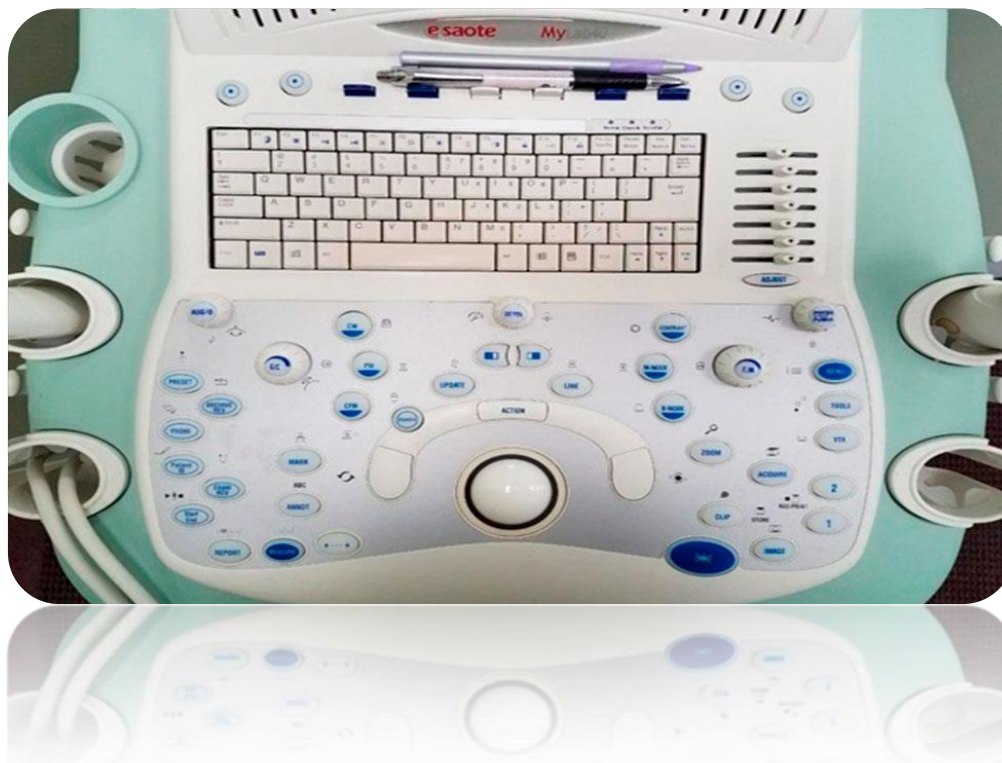
- ❖ Autoclave
- ❖ Destilador de agua



## ECOGRAFIA

Se cuenta con el servicio de ecografía en el que se tienen dos equipos de ecografía, uno 4d que permite realizar estudios de:

- ❖ Ecografia abdominal
- ❖ Ecografia ginecologica
- ❖ Ecografia urologica
- ❖ Ecografia de partes blandas
- ❖ Ecografia de tiroides
- ❖ Ecografias obstetrica
- ❖ Ecopleura





## SALA DE PARTOS DE EMERGENCIA

Se cuenta con una sala de partos normales con el equipo necesario, cuenta con mesa de parto, aspirador, incubadora, instrumental básico, sala de tococardiografía donde se monitoriza a la mujer gestante.



## EMERGENCIA

Se cuenta con el servicio de emergencia que funciona las 24 horas del día los 365 días del año.

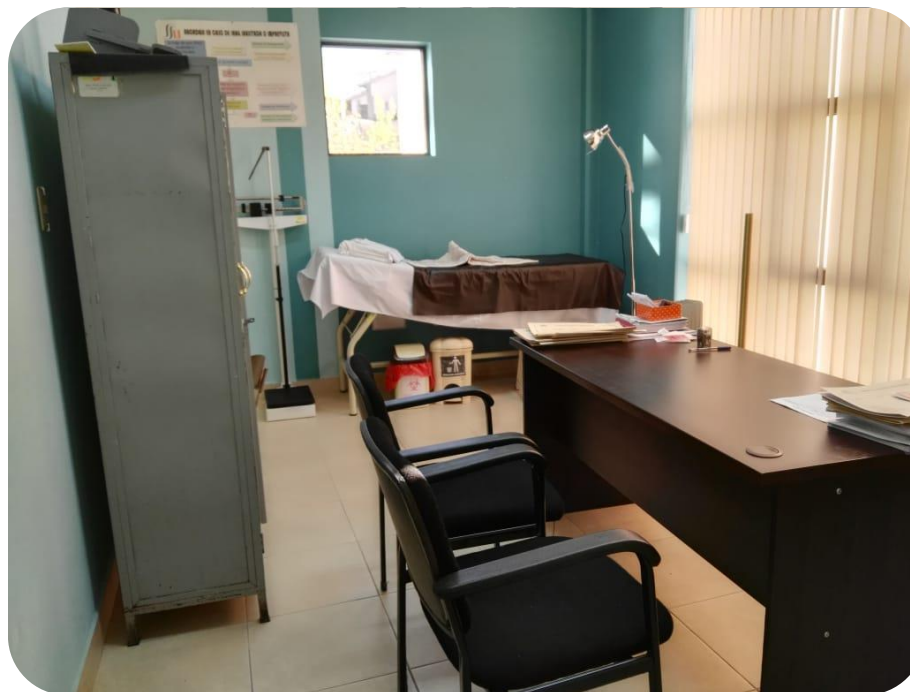
Personal médico capacitado y certificado con los cursos de atls, acls/bls los cuales están en certificación constante para mantener vigente su certificación otorgada por la sociedad de cirugía de EEUU, personal de enfermería con el curso bls certificado, carro de paro, sala de atención con 4 cubículos, apoyo de dos choferes por turno, un auxiliar, ambulancia las 24 horas del día, apoyo de laboratorio, farmacia, RX, ecografía las 24 horas del día, apoyo de médicos especialistas en las diferentes especialidades a llamado de acuerdo a rol de turno establecido por la institución, sala séptica de curación disponible para realizar cualquier tipo de atención, nebulización e inyectables las 24 horas.



# **Servicios con los que cuenta el SSUE**

## CONSULTA EXTERNA

- ❖ Medicina interna
- ❖ Medicina general
- ❖ Cardiología
- ❖ Cirugía
- ❖ Urología
- ❖ Ginecología
- ❖ Gastroenterología
- ❖ Traumatología
- ❖ Dermatología
- ❖ Oftalmología
- ❖ Odontología
- ❖ Psicología





## ENFERMERIA

Se cuenta con el servicio de enfermería con personal capacitado con cursos BLS certificado, que brinda la atención a los pacientes con una sólida y amplia preparación científica y humanística, con enfoque global; que contribuyen en la prestación de los cuidados de la salud en prevención, promoción de la salud de los pacientes, profesionales con valores éticos, con respeto por el paciente, apto para el trabajo asertivo en equipo, con capacidad para desenvolverse en forma responsable y eficiente en la sociedad.





## FISIOTERAPIA

Servicio que cuenta con 3 cubículos de atención a los estudiantes, contando con equipamiento de alta tecnología dentro de los cuales podemos mencionar:

- ❖ Una estación de entrenamiento
- ❖ Equipo de Magnoterapia
- ❖ Cinco equipos de terapia combinada
- ❖ Equipo de parafina
- ❖ Equipo de laser para lesiones puntualizadas



## FARMACIA

Farmacia interna con los medicamentos establecidos en el listado nacional de medicamentos (LINAME)



## CONTENIDO

PRESENTACIÓN
AUTORIDADES DEL DIRECTORIO
EJECUTIVOS DE LA INSTITUCIÓN
PLANIFICACIÓN ESTRATÉGICA
OBJETIVOS DE GESTIÓN
SISTEMA DE ORGANIZACIÓN DEL SSU Y SSUE
SERVICIOS CON LOS QUE CUENTA EL SSU
SERVICIOS CON LOS QUE CUENTA EL SSUE
POBLACIÓN AFILIADA AL SSU Y SSUE
ESTADÍSTICAS DEL AREA DE SALUD
ACTIVIDADES DESARROLLADAS EN LA GESTIÓN
GESTIÓN ECONÓMICA
INFORME TÉCNICO FINANCIERO
ALIANZAS ESTRATÉGICAS

# Estadísticas del Area de Salud



# **Población Afiliadas al SSU**





## NUMERO DE ASEGURADOS Y BENEFICIARIOS POR TIPO DE POBLACION GESTIÓN 2018

NOMBRE / RAZON SOCIAL	ASEGURADOS	BENEFICIARIOS				TOTAL
		ESPOSOS	HIJOS	PADRE/ HNO.	OTROS	
POBLACION PASIVA						
LA VITALICIA	13	7	1	0	1	22
SENASIR	177	49	5	0	13	244
PREVISION A.F.P.	211	26	4	0	14	255
FUTURO DE BOLIVIA A.F.P.	8	0	1	0	0	9
SEGUROS PROVIDA	1	1	0	0	0	2
DERECHOHABIENTES	0	74	23	0	0	97
POBLACION ACTIVA						
SEGURO UNIVERSITARIO	190	47	210	9	1	457
BAJO CERO	2	0	0	0	0	2
BOLIVIA SPECIALIST	2	0	1	0	0	3
CLUB DEPORTIVO UNIVERSITARIO	3	0	4	0	0	7
COMERCIAL A Y M	2	0	1	0	0	3
COMISION TRINACIONAL	6	2	0	0	0	8
FEDERACION DE DOCENTES	3	2	2	0	0	7
GHM ASESORES CORPORATIVOS	2	0	2	0	0	4
MANCOMUNIDAD DE MUNICIPIOS CHUQUISACA NORTE	5	0	3	0	0	8
NEUMACORP	9	1	5	0	1	16
PROYECTO SUCRE CIUDAD UNIVERSITARIA	7	1	5	0	0	13
SEGURO VOLUNTARIO	39	21	47	1	1	109
SINDICATO DE TRABAJADORES UNIVERSITARIOS	3	1	1	0	0	5
UNIVERSIDAD ANDINA SIMON BOLIVAR	42	5	32	2	0	81
UNIVERSIDAD SAN FRANCISCO XAVIER DE CHUQUISCA	2196	603	2162	125	63	5.149
VENTA DE SERVICIOS C/CONVENIO	13	0	0	1	0	14
XIMENITA TOURS	5	0	3	0	0	8
TOTAL	2.939	840	2.512	138	94	6.523

## POBLACION PROTEGIDA GESTIÓN 2018

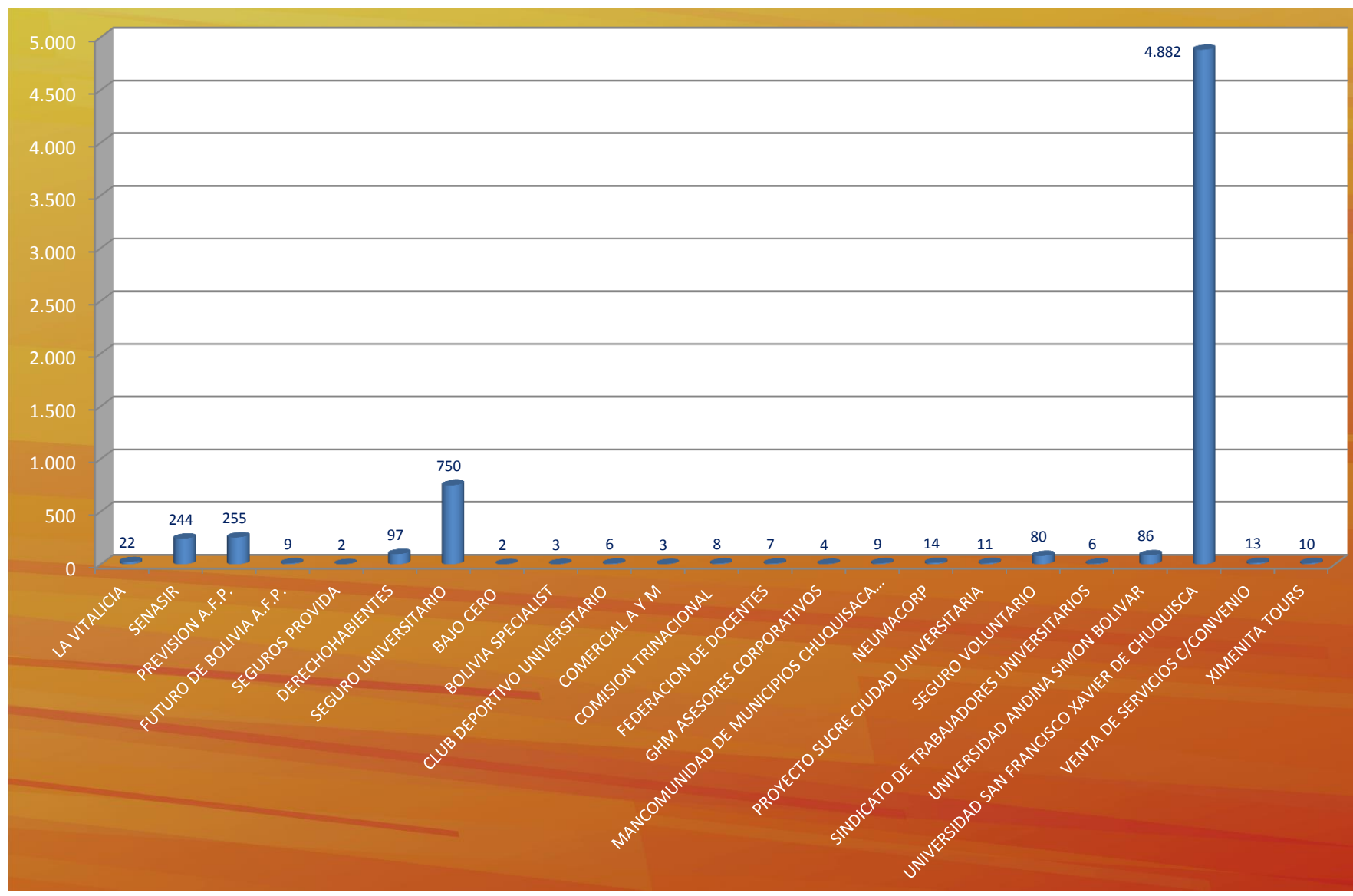
ASEGURADOS 
 ESPOSOS 
 HIJOS 
 PADRE/ HNO. 
 OTROS







## EMPRESAS AFILIADAS AL SEGURO SOCIAL UNIVERSITARIO GESTIÓN 2018





# **Población Afiliada al SSUE**



## POBLACION AFILIADA AL SSUE GESTIONES 2011 AL 2018

GESTION	AFILIADOS	DEPURADOS Y BAJAS	AFILIADOS GESTION 2011 A 31/12/2018
2011	8.291	1350	6941
2012	6138	2111	4027
2013	5635	1774	3861
2014	3972	2899	1073
2015	3906	2444	1462
2016	3482	2370	1112
2017	3383	3899	-516
2018	3697	2936	761
<b>TOTAL</b>	<b>38504</b>	<b>19783</b>	<b>18721</b>

## AFILIACION - SSUE AL 31/12/2018

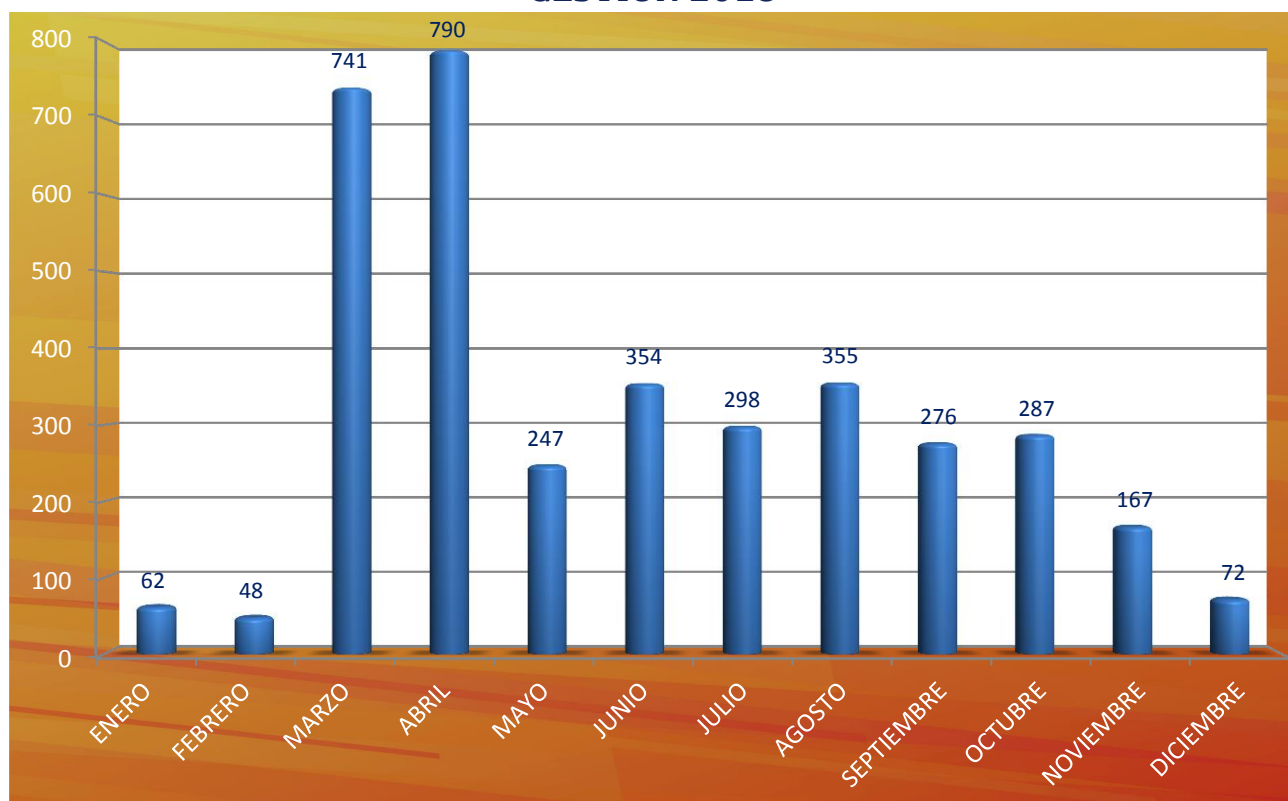
Nº DE ESTUDIANTES MATRICULADOS GESTIÓN 2018	46602
AFILIADOS AL 31/12/2018	38504
BAJAS, DESAFILIADOS, DEPURADOS Y FALLECIDOS AL31/12/2018	19783
<b>TOTAL AFILIADOS AL 31/12/2018</b>	<b>18721</b>



## POBLACION AFILIADA AL SSUE

GESTIÓN 2018												TOTAL
ENE	FEB	MAR	ABR	MAY	JUN	JUL	AGO	SEP	OCT	NOV	DIC	
62	48	741	790	247	354	298	355	276	287	167	72	3.697

## POBLACION AFILIADA AL SSUE GESTIÓN 2018





# **Estadísticas Sobre Prestaciones Médicas SSU**



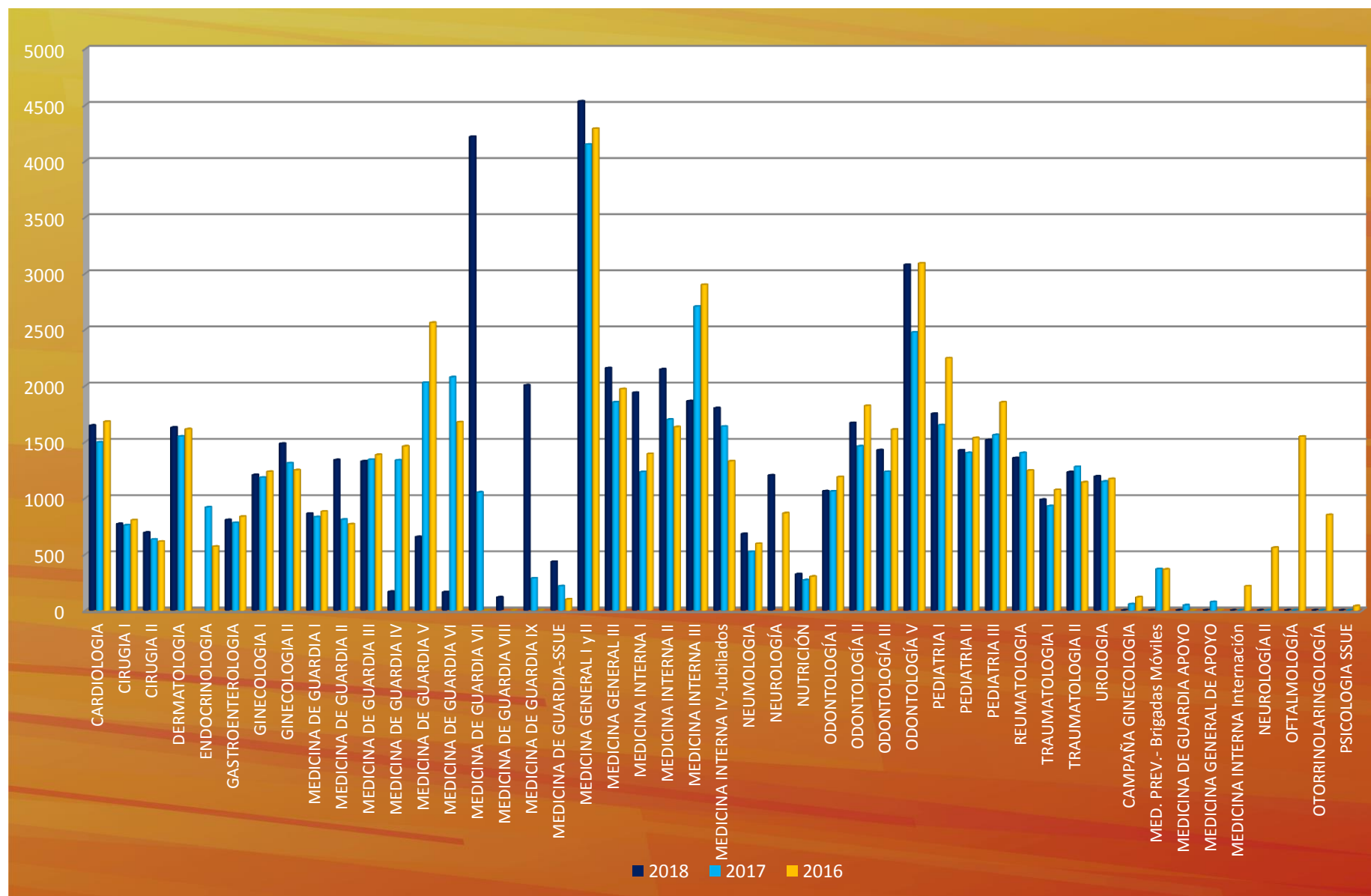
## ATENCIÓNES MÉDICAS POR ESPECIALIDAD, SEGURO SOCIAL UNIVERSITARIO GESTIONES 2016-2017-2018

SERVICIOS	2018	2017	2016
CARDIOLOGIA	1645	1496	1679
CIRUGIA I	769	757	803
CIRUGIA II	692	631	612
DERMATOLOGIA	1627	1548	1613
ENDOCRINOLOGIA	0	917	568
GASTROENTEROLOGIA	805	779	834
GINECOLOGIA I	1205	1182	1234
GINECOLOGIA II	1484	1310	1248
MEDICINA DE GUARDIA I	861	831	880
MEDICINA DE GUARDIA II	1338	808	767
MEDICINA DE GUARDIA III	1326	1341	1384
MEDICINA DE GUARDIA IV	166	1336	1460
MEDICINA DE GUARDIA V	653	2026	2560
MEDICINA DE GUARDIA VI	162	2075	1675
MEDICINA DE GUARDIA VII	4217	1050	0
MEDICINA DE GUARDIA VIII	116	0	0
MEDICINA DE GUARDIA IX	2003	285	0
MEDICINA DE GUARDIA-SSUE	432	216	98
MEDICINA GENERAL I y II	4533	4148	4289
MEDICINA GENERAL III	2156	1852	1970
MEDICINA INTERNA I	1937	1231	1392
MEDICINA INTERNA II	2145	1698	1632
MEDICINA INTERNA III	1862	2704	2898
MEDICINA INTERNA IV-Jubilados	1800	1636	1327
NEUMOLOGIA	680	520	593
NEUROLOGÍA	1202	0	865
NUTRICIÓN	322	269	301
ODONTOLOGÍA I	1061	1058	1187
ODONTOLOGÍA II	1668	1460	1820
ODONTOLOGÍA III	1426	1233	1609
ODONTOLOGÍA V	3076	2474	3089
PEDIATRIA I	1749	1649	2244
PEDIATRIA II	1424	1401	1535
PEDIATRIA III	1516	1561	1852
REUMATOLOGIA	1356	1401	1244
TRAUMATOLOGIA I	985	928	1072
TRAUMATOLOGIA II	1230	1277	1140
UROLOGIA	1192	1146	1170
CAMPAÑA GINECOLOGIA	0	56	117
MED. PREV.- Brigadas Móviles	0	368	365
MEDICINA DE GUARDIA APOYO	0	46	0
MEDICINA GENERAL DE APOYO	0	75	0
MEDICINA INTERNA Internación	0	0	215
NEUROLOGÍA II	0	0	558
OFTALMOLOGÍA	0	0	1547
OTORRINOLARINGOLOGÍA	0	0	850
PSICOLOGIA SSUE	0	0	39
<b>TOTAL</b>	<b>52821</b>	<b>48779</b>	<b>54335</b>





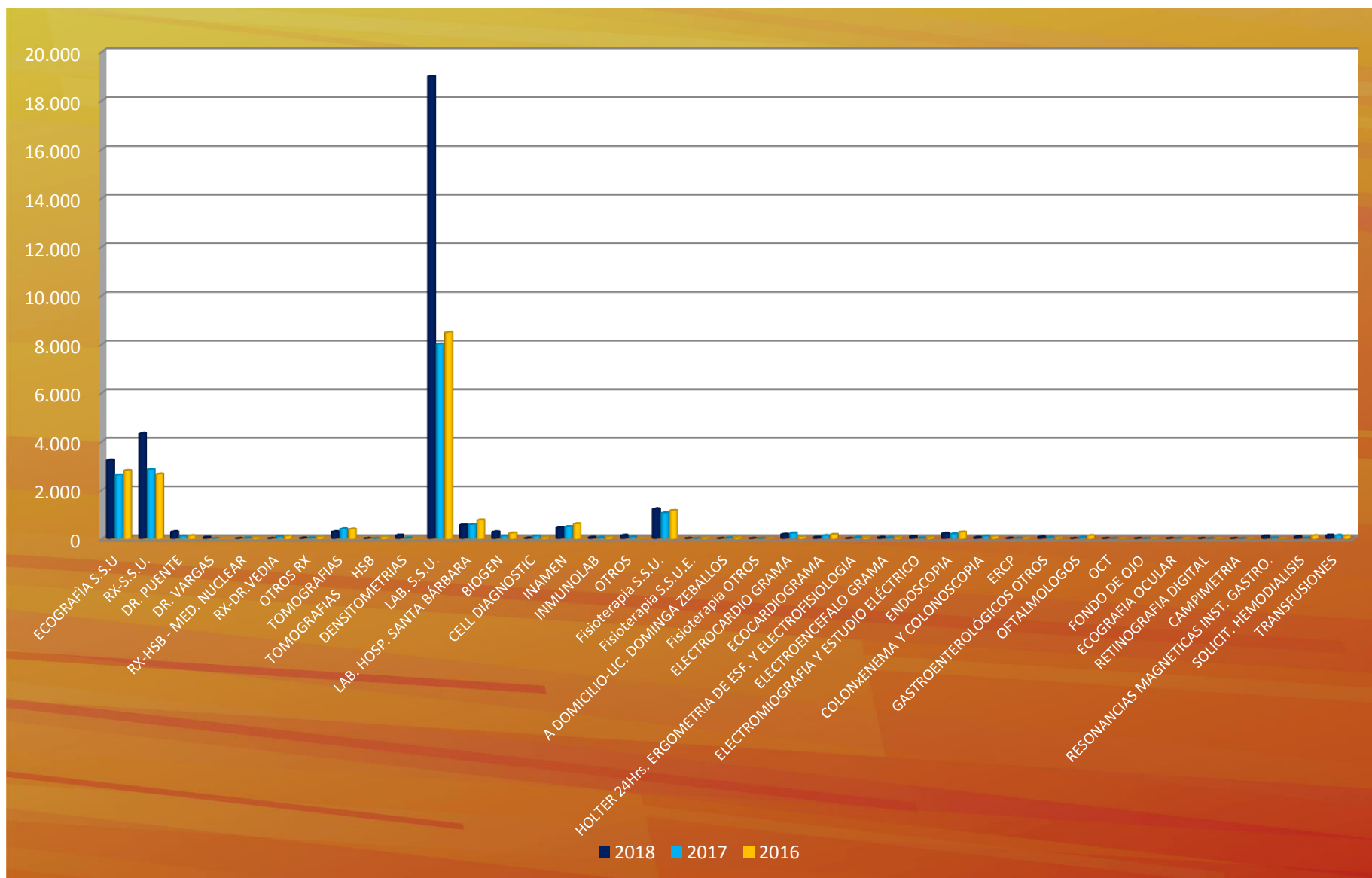
## ATENCIÓNES MÉDICAS POR ESPECIALIDAD, SEGURO SOCIAL UNIVERSITARIO GESTIONES 2016-2017-2018



## SERVICIOS ESPECIALES Y COMPLEMENTARIOS GESTIONES 2016-2017-2018

	SERVICIO	2018	2017	2016
IMAGENOLOGIA	ECOGRAFIA S.S.U	3220	2614	2795
	RX-S.S.U.	4310	2839	2648
	DR. PUENTE	279	97	120
	DR. VARGAS	52	0	0
	RX-HSB - MED. NUCLEAR	4	17	38
	RX-DR.VEDIA	5	85	110
	OTROS RX	10	26	70
	TOMOGRAFIAS	279	400	391
	TOMOGRAFIAS HSB	0	0	68
	DENSITOMETRIAS	136	17	0
LABORATORIOS	LAB. S.S.U.	18992	8000	8479
	LAB. HOSP. SANTA BÁRBARA	565	584	760
	BIOGEN	274	104	229
	CELL DIAGNOSTIC	10	109	47
	INAMEN	445	494	610
	INMUNOLAB	44	36	58
	OTROS	128	67	3
FISIOTERAPIAS	Fisioterapia S.S.U.	1223	1057	1157
	Fisioterapia S.S.U.E.	0	1	10
	A DOMICILIO-LIC. DOMINGA ZEBALLOS	0	28	45
	Fisioterapia OTROS	3	0	0
CARDIOLÓGICOS	ELECTROCARDIO GRAMA	179	219	72
	ECOCARDIOGRAMA	54	121	169
	HOLTER 24Hrs. ERGOMETRIA DE ESF. Y ELECTROFISIOLOGIA	5	42	41
	ELECTROENCEFALO GRAMA	43	35	39
NEUROLÓGICOS	ELECTROMIOGRAFIA Y ESTUDIO ELÉCTRICO	83	22	55
	ENDOSCOPIA	210	193	267
GASTROENTEROLÓGICOS	COLON x ENEMA Y COLONOSCOPIA	43	100	87
	ERCP	8	7	7
	GASTROENTEROLÓGICOS OTROS	68	46	24
OFTALMOLOGICOS	OFTALMOLOGOS	0	43	121
	OCT	2	0	0
	FONDO DE OJO	0	0	0
	ECOGRAFIA OCULAR	0	0	0
	RETINOGRAFIA DIGITAL	0	0	0
	CAMPIMETRIA	5	0	0
OTROS	RESONANCIAS MAGNETICAS INST. GASTRO.	103	30	0
	SOLICIT. HEMODIALISIS	76	12	120
	TRANSFUSIONES	141	127	116
TOTAL		30999	17572	18756

## SERVICIOS ESPECIALES Y COMPLEMENTARIOS GESTIONES 2016-2017-2018

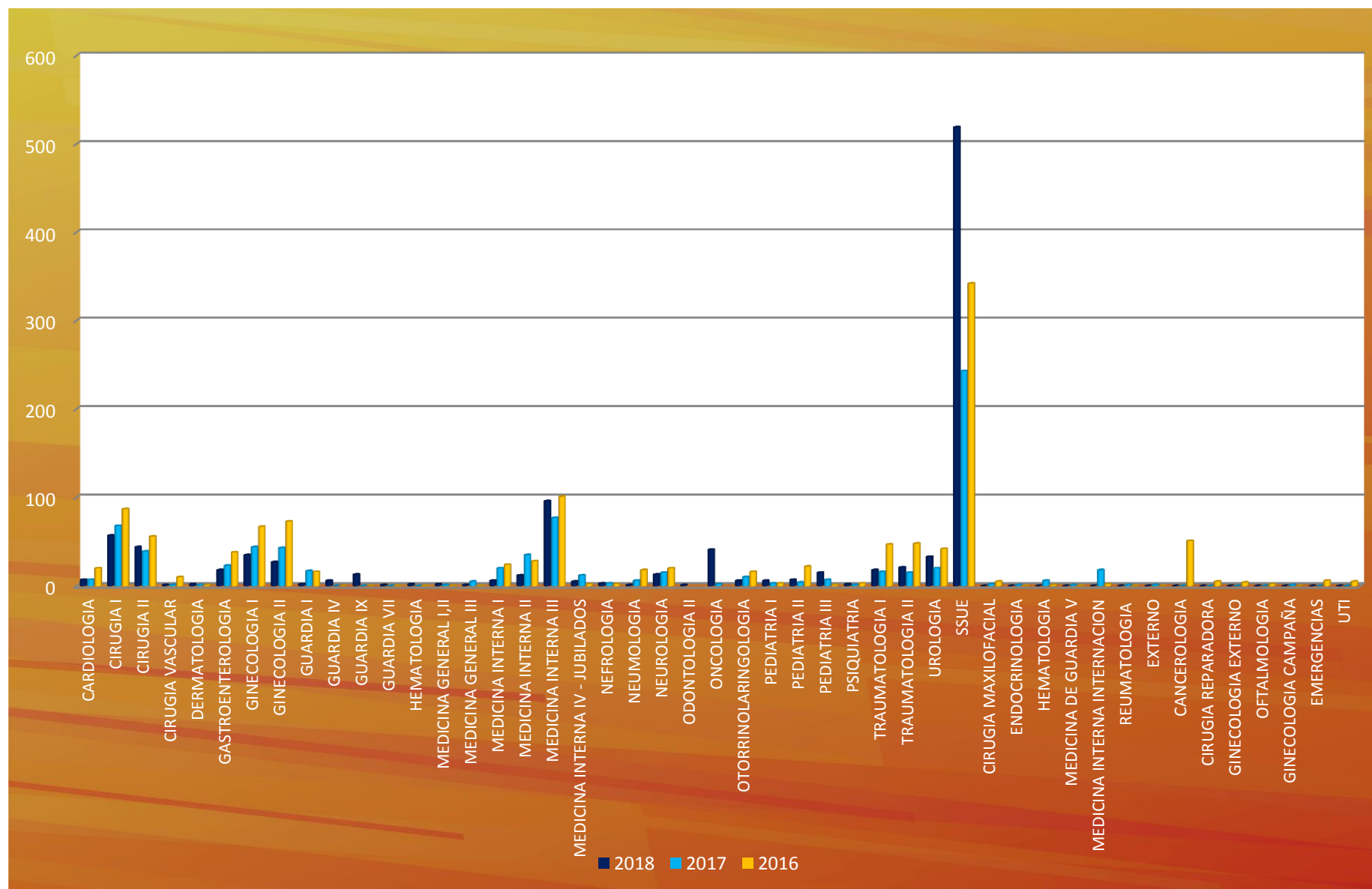


## PACIENTES INTERNADOS GESTION 2016-2017-2018

ESPECIALIDAD	2018	2017	2016
CARDIOLOGIA	7	7	20
CIRUGIA I	57	68	87
CIRUGIA II	44	39	56
CIRUGIA VASCULAR	1	1	10
DERMATOLOGIA	2	1	1
GASTROENTEROLOGIA	18	23	38
GINECOLOGIA I	35	44	67
GINECOLOGIA II	27	43	73
GUARDIA I	2	17	16
GUARDIA IV	6	0	0
GUARDIA IX	13	0	0
GUARDIA VII	1	0	0
HEMATOLOGIA	2	0	0
MEDICINA GENERAL I,II	2	1	0
MEDICINA GENERAL III	1	5	0
MEDICINA INTERNA I	6	20	24
MEDICINA INTERNA II	12	35	28
MEDICINA INTERNA III	96	77	101
MEDICINA INTERNA IV - JUBILADOS	5	12	2
NEFROLOGIA	3	3	2
NEUMOLOGIA	1	6	18
NEUROLOGIA	13	15	20
ODONTOLOGIA II	1		
ONCOLOGIA	41	2	
OTORRINOLARINGOLOGIA	6	10	16
PEDIATRIA I	6	3	3
PEDIATRIA II	7	4	22
PEDIATRIA III	15	7	1
PSIQUIATRIA	2	1	3
TRAUMATOLOGIA I	18	16	47
TRAUMATOLOGIA II	21	15	48
UROLOGIA	33	20	42
SSUE	519	243	342
CIRUGIA MAXILOFACIAL	0	2	5
ENDOCRINOLOGIA	0	1	0
HEMATOLOGIA	0	6	1
MEDICINA DE GUARDIA V	0	1	0
MEDICINA INTERNA INTERNACION	0	18	2
REUMATOLOGIA	0	1	0
EXTERNO	0	1	0
CANCEROLOGIA	0	0	51
CIRUGIA REPARADORA	0	0	5
GINECOLOGIA EXTERNO	0	0	4
OFTALMOLOGIA	0	0	2
GINECOLOGIA CAMPAÑA	0	1	0
EMERGENCIAS	0	0	6
UTI	0	0	5
<b>TOTAL</b>	<b>1023</b>	<b>769</b>	<b>1168</b>



## PACIENTES INTERNADOS GESTION 2016-2017-2018





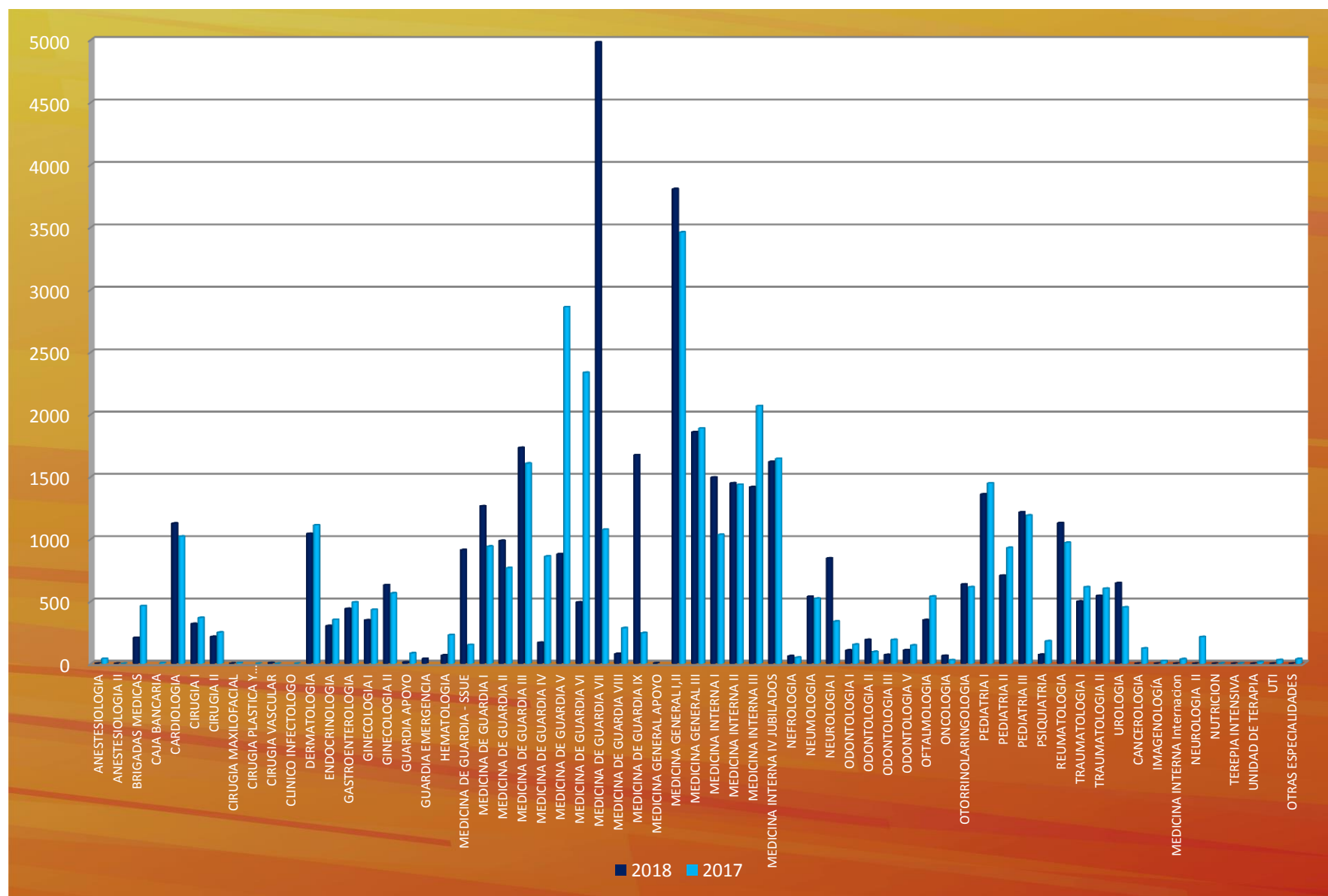
## RECETAS AMBULATORIAS DISPENSADAS POR ESPECIALIDAD GESTION 2017-2018

ESPECIALIDAD	2018	2017
ANESTESIOLOGIA	0	39
ANESTESIOLOGIA II	0	0
BRIGADAS MEDICAS	207	462
CAJA BANCARIA	0	3
CARDIOLOGIA	1125	1020
CIRUGIA I	319	367
CIRUGIA II	215	250
CIRUGIA MAXILOFACIAL	1	4
CIRUGIA PLASTICA Y RECONSTRUCTIVA	0	0
CIRUGIA VASCULAR	5	0
CLINICO INFECTOLOGO	0	0
DERMATOLOGIA	1042	1110
ENDOCRINOLOGIA	302	352
GASTROENTEROLOGIA	440	492
GINECOLOGIA I	348	432
GINECOLOGIA II	630	564
GUARDIA APOYO	11	83
GUARDIA EMERGENCIA	39	
HEMATOLOGIA	66	229
MEDICINA DE GUARDIA - SSUE	912	150
MEDICINA DE GUARDIA I	1263	940
MEDICINA DE GUARDIA II	986	767
MEDICINA DE GUARDIA III	1732	1606
MEDICINA DE GUARDIA IV	168	860
MEDICINA DE GUARDIA V	878	2860
MEDICINA DE GUARDIA VI	492	2335
MEDICINA DE GUARDIA VII	4981	1075
MEDICINA DE GUARDIA VIII	78	285
MEDICINA DE GUARDIA IX	1673	245
MEDICINA GENERAL APOYO	2	0
MEDICINA GENERAL I,II	3806	3459
MEDICINA GENERAL III	1857	1887
MEDICINA INTERNA I	1494	1034
MEDICINA INTERNA II	1448	1435
MEDICINA INTERNA III	1416	2067
MEDICINA INTERNA IV JUBILADOS	1619	1644
NEFROLOGIA	60	48
NEUMOLOGIA	537	522
NEUROLOGIA I	845	338
ODONTOLOGIA I	106	152
ODONTOLOGIA II	191	94
ODONTOLOGIA III	70	191
ODONTOLOGIA V	108	146
OFTALMOLOGIA	349	539
ONCOLOGIA	63	28
OTORRINOLARINGOLOGIA	636	614
PEDIATRIA I	1358	1447
PEDIATRIA II	706	929
PEDIATRIA III	1214	1189
PSIQUIATRIA	71	180
REUMATOLOGIA	1128	970
TRAUMATOLOGIA I	499	614
TRAUMATOLOGIA II	544	602

ESPECIALIDAD	2018	2017
UROLOGIA	646	452
CANCEROLOGIA	0	122
IMAGENOLOGÍA	0	21
MEDICINA INTERNA Internacion	0	36
NEUROLOGIA II	0	214
NUTRICION	0	1
TEREPIA INTENSIVA	0	1
UNIDAD DE TERAPIA	0	12
UTI	0	29
OTRAS ESPECIALIDADES	0	37
<b>TOTAL</b>	<b>38686</b>	<b>37584</b>



## RECETAS AMBULATORIAS DISPENSADAS POR ESPECIALIDAD GESTION 2017-2018





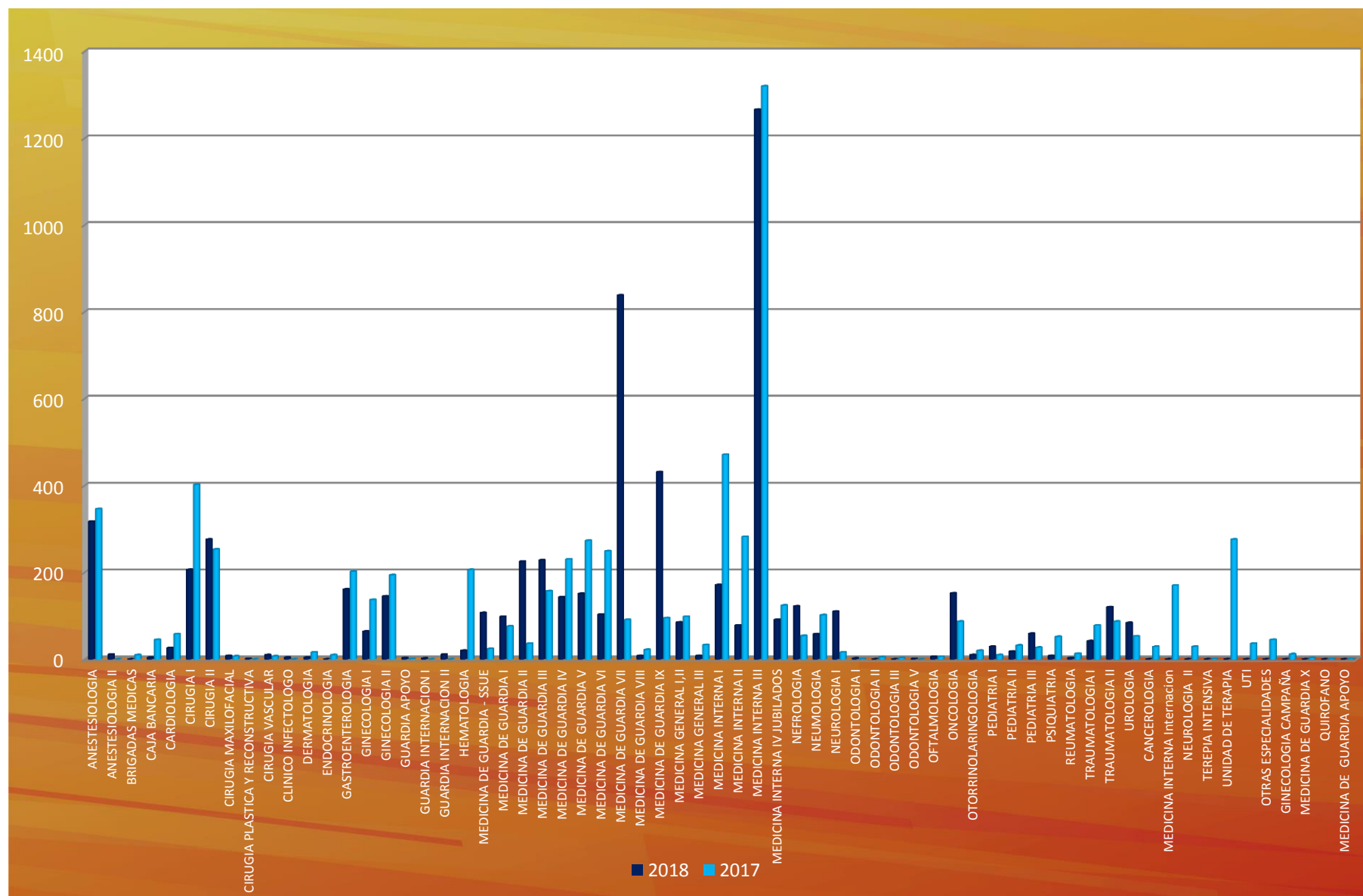
## RECETAS DE HOSPITALIZACION DISPENSADAS POR ESPECIALIDAD GESTION 2017-2018

ESPECIALIDAD	2018	2017
ANESTESIOLOGIA	317	346
ANESTESIOLOGIA II	11	0
BRIGADAS MEDICAS	0	10
CAJA BANCARIA	4	45
CARDIOLOGIA	26	58
CIRUGIA I	206	402
CIRUGIA II	276	253
CIRUGIA MAXILOFACIAL	8	7
CIRUGIA PLASTICA Y RECONSTRUCTIVA	1	0
CIRUGIA VASCULAR	10	7
CLINICO INFECTOLOGO	4	0
DERMATOLOGIA	4	16
ENDOCRINOLOGIA	0	10
GASTROENTEROLOGIA	161	202
GINECOLOGIA I	64	137
GINECOLOGIA II	145	194
GUARDIA APOYO	3	1
GUARDIA INTERNACION I	2	0
GUARDIA INTERNACION II	11	0
HEMATOLOGIA	20	206
MEDICINA DE GUARDIA - SSUE	107	24
MEDICINA DE GUARDIA I	98	76
MEDICINA DE GUARDIA II	225	36
MEDICINA DE GUARDIA III	228	157
MEDICINA DE GUARDIA IV	143	230
MEDICINA DE GUARDIA V	151	273
MEDICINA DE GUARDIA VI	103	249
MEDICINA DE GUARDIA VII	838	91
MEDICINA DE GUARDIA VIII	8	22
MEDICINA DE GUARDIA IX	431	95
MEDICINA GENERAL I,II	85	98
MEDICINA GENERAL III	8	33
MEDICINA INTERNA I	171	471
MEDICINA INTERNA II	78	282
MEDICINA INTERNA III	1266	1320
MEDICINA INTERNA IV JUBILADOS	91	124
NEFROLOGIA	122	54
NEUMOLOGIA	58	102
NEUROLOGIA I	110	16
ODONTOLOGIA I	2	1
ODONTOLOGIA II	0	5
ODONTOLOGIA III	0	3
ODONTOLOGIA V	1	0
OFTALMOLOGIA	6	6
ONCOLOGIA	152	87
OTORRINOLARINGOLOGIA	10	20
PEDIATRIA I	29	10
PEDIATRIA II	18	32
PEDIATRIA III	59	27
PSQUIATRIA	8	52
REUMATOLOGIA	3	13
TRAUMATOLOGIA I	42	78

ESPECIALIDAD	2018	2017
TRAUMATOLOGIA II	120	87
UROLOGIA	84	53
CANCEROLOGIA	0	29
MEDICINA INTERNA Internacion	0	170
NEUROLOGIA II	0	29
TEREPIA INTENSIVA	0	1
UNIDAD DE TERAPIA	0	276
UTI	0	36
OTRAS ESPECIALIDADES	0	45
GINECOLOGIA CAMPAÑA	0	12
MEDICINA DE GUARDIA X	0	3
QUIROFANO	0	1
MEDICINA DE GUARDIA APOYO	0	1
<b>TOTAL</b>	<b>6128</b>	<b>6724</b>



## RECETAS DE HOSPITALIZACION DISPENSADAS POR ESPECIALIDAD GESTION 2017-2018



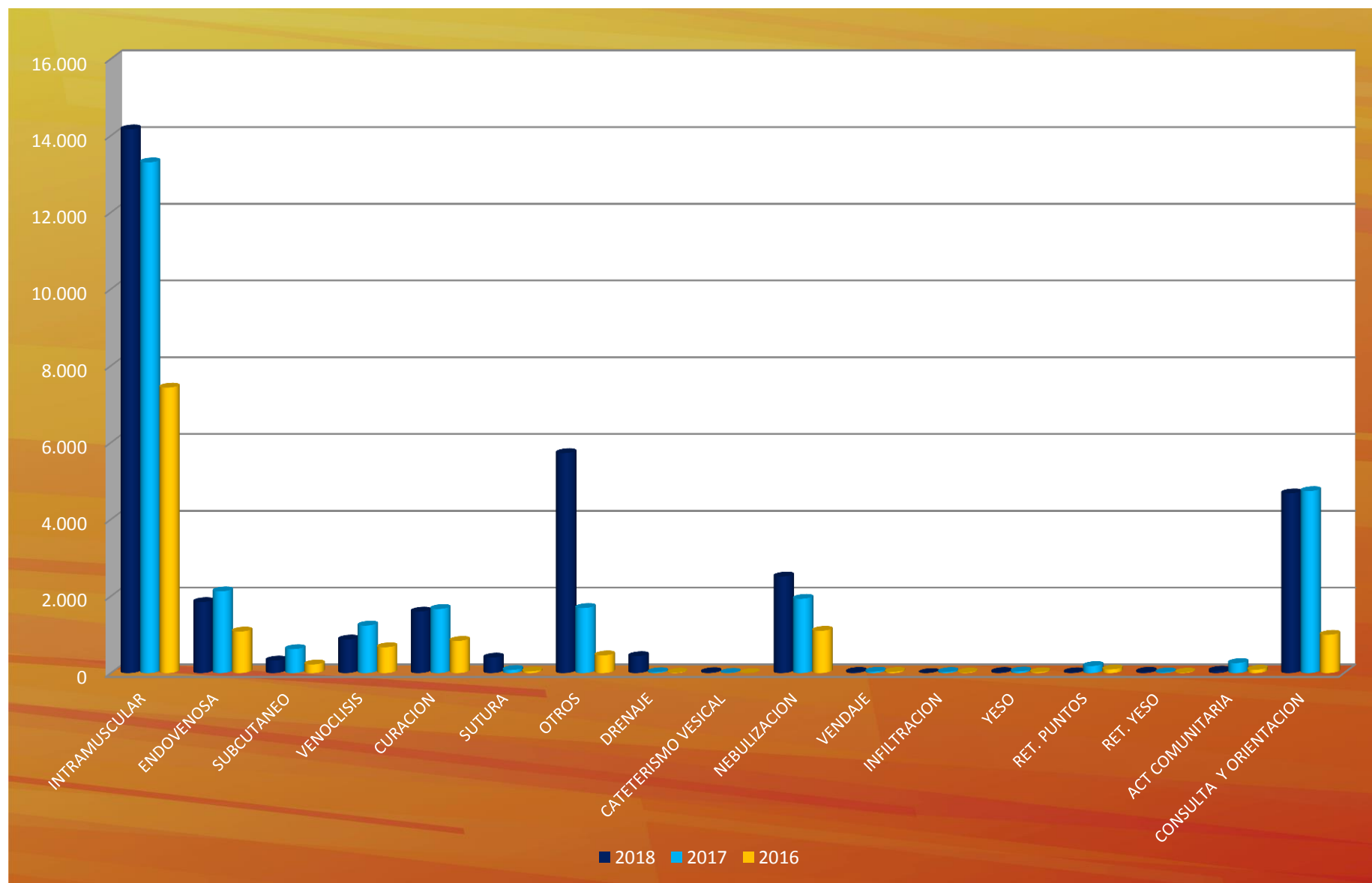


## ACTIVIDADES DEL SERVICIO DE ENFERMERIA GESTION 2016-2017-2018

ACTIVIDADES	2018	2017	2016
INTRAMUSCULAR	14166	13306	7434
ENDOVENOSA	1849	2128	1082
SUBCUTANEO	326	624	224
VENOCLISIS	873	1237	672
CURACION	1601	1669	838
SUTURA	403	80	42
OTROS	5728	1695	461
DRENAJE	441	23	10
CATETERISMO VESICAL	24	5	1
NEBULIZACION	2514	1934	1101
VENDAJE	31	37	31
INFILTRACION	0	28	14
YESO	28	43	22
RET. PUNTOS	21	184	96
RET. YESO	34	18	13
ACT COMUNITARIA	61	261	87
CONSULTA Y ORIENTACION	4679	4739	997
<b>TOTAL</b>	<b>32779</b>	<b>28011</b>	<b>13125</b>



## ACTIVIDADES DEL SERVICIO DE ENFERMERIA GESTION 2016-2017-2018





# **Estadísticas Sobre Prestaciones Médicas SSUE**

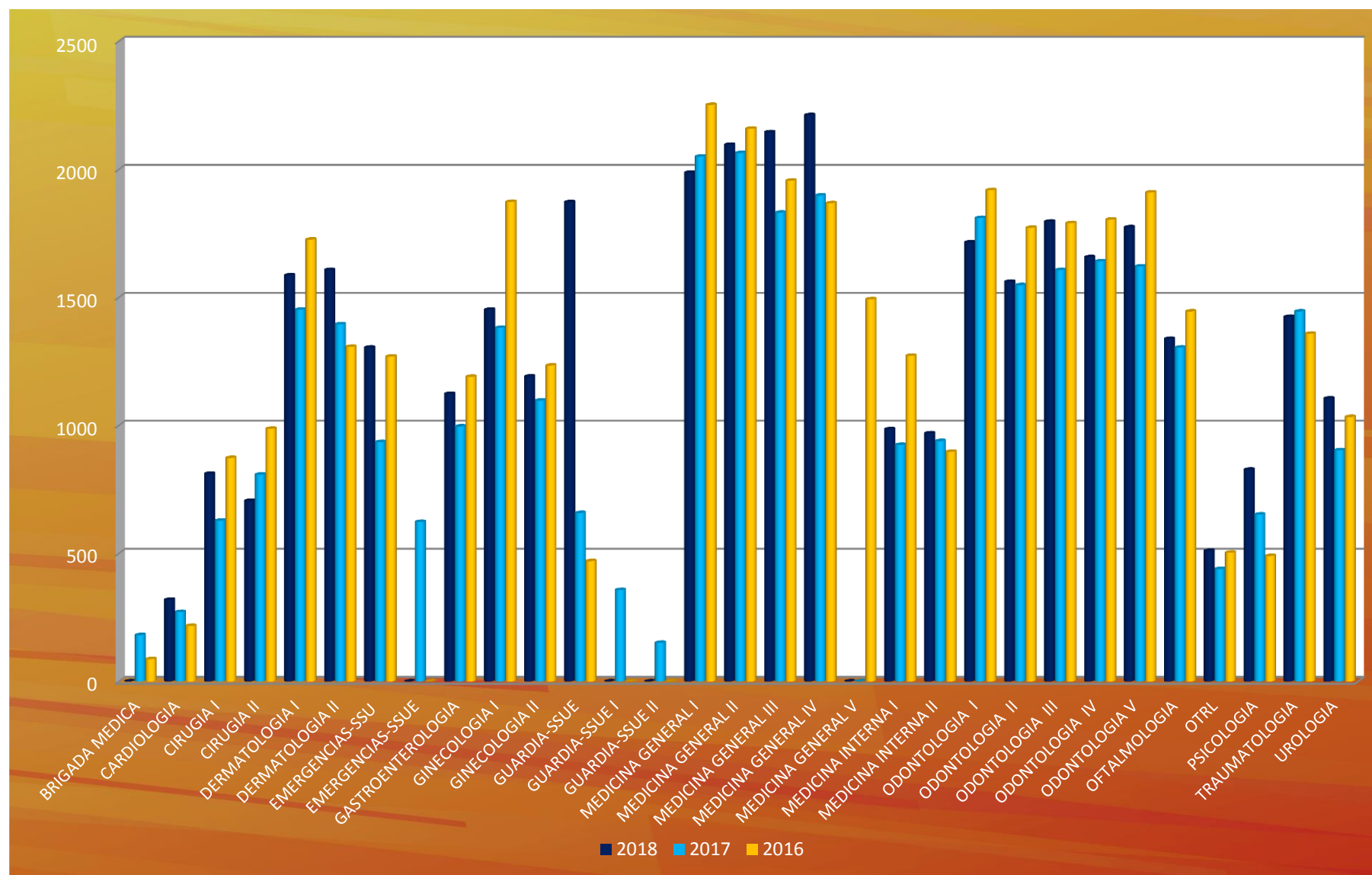


## ATENCIONES POR ESPECIALIDAD, SEGURO SOCIAL UNIVERSITARIO ESTUDIANTIL GESTION 2016-2017-2018

ESPECIALIDAD	2018	2017	2016
BRIGADA MEDICA	0	181	87
CARDIOLOGIA	319	271	217
CIRUGIA I	811	628	873
CIRUGIA II	705	808	987
DERMATOLOGIA I	1586	1452	1726
DERMATOLOGIA II	1607	1395	1307
EMERGENCIAS-SSU	1304	935	1269
EMERGENCIAS-SSUE	0	623	0
GASTROENTEROLOGIA	1123	996	1190
GINECOLOGIA I	1452	1381	1873
GINECOLOGIA II	1191	1097	1234
GUARDIA-SSUE	1872	658	470
GUARDIA-SSUE I	0	357	0
GUARDIA-SSUE II	0	151	0
MEDICINA GENERAL I	1987	2050	2252
MEDICINA GENERAL II	2096	2064	2159
MEDICINA GENERAL III	2145	1831	1956
MEDICINA GENERAL IV	2212	1898	1868
MEDICINA GENERAL V	0	0	1493
MEDICINA INTERNA I	985	924	1272
MEDICINA INTERNA II	969	939	897
ODONTOLOGIA I	1715	1810	1919
ODONTOLOGIA II	1561	1548	1772
ODONTOLOGIA III	1796	1607	1790
ODONTOLOGIA IV	1657	1641	1804
ODONTOLOGIA V	1774	1621	1910
OFTALMOLOGIA	1338	1304	1445
OTRL	510	439	503
PSICOLOGIA	827	652	490
TRAUMATOLOGIA	1424	1445	1358
UROLOGIA	1105	903	1033
<b>TOTAL</b>	<b>36071</b>	<b>33609</b>	<b>37154</b>



## ATENCIONES POR ESPECIALIDAD, SEGURO SOCIAL UNIVERSITARIO ESTUDIANTIGESTION 2016-2017-2018



## ATENCIONES EN SERVICIOS ESPECIALES Y COMPLEMENTARIOS, SEGURO SOCIAL UNIVERSITARIO ESTUDIANTIL, GESTION 2016-2017-2018

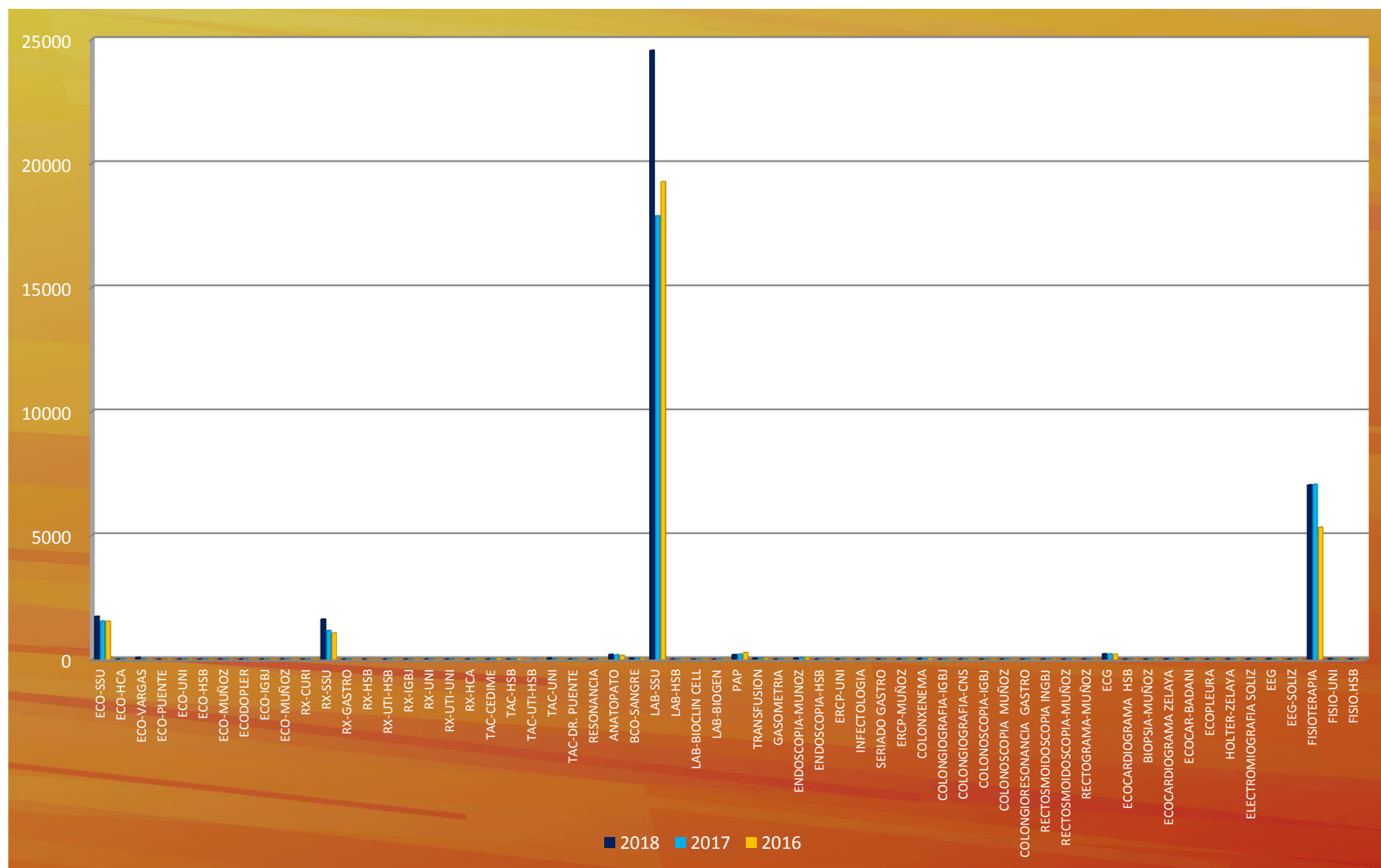
SERVICIO	2018	2017	2016
ECO-SSU	1729	1538	1535
ECO-HCA	2	14	1
ECO-VARGAS	78	4	0
ECO-PUENTE	1		10
ECO-UNI	0	0	1
ECO-HSB	1	0	0
ECO-MUÑOZ	2	0	0
ECODOPLER	1	1	3
ECO-IGBJ	0	0	1
ECO-MUÑOZ	2	0	0
RX-CURI	0	0	8
RX-SSU	1616	1158	1055
RX-GASTRO	0	1	1
RX-HSB	2		5
RX-UTI-HSB	0	0	1
RX-IGBJ	0	0	1
RX-UNI	1	0	0
RX-UTI-UNI	2	0	0
RX-HCA	2	0	0
TAC-CEDIME	1	10	31
TAC-HSB	4	4	31
TAC-UTI-HSB	0	6	
TAC-UNI	51	11	0
TAC-DR. PUENTE	1	0	0
RESONANCIA	0	0	1
ANATOPATO	196	173	150
BCO-SANGRE	44	31	34
LAB-SSU	24545	17879	19255
LAB-HSB	0	0	3
LAB-BIOCLIN CELL	0	3	3
LAB-BIOGEN	0	1	0
PAP	187	198	268
TRANSFUSION	44	33	38
GASOMETRIA	0	1	0
ENDOSCOPIA-MUNOZ	50	66	66
ENDOSCOPIA-HSB	0	0	1
ERCP-UNI	1	0	2
INFECTOLOGIA	1	0	0
SERIADO GASTRO	3	0	0
ERCP-MUÑOZ	4	5	3
COLONXENEMA	24	25	31
COLONGIOGRAFIA-IGBJ	0	0	3
COLONGIOGRAFIA-CNS	0	0	2
COLONOSCOPIA-IGBJ	0	1	1
COLONOSCOPIA MUÑOZ	3	13	4
COLONGIORESONANCIA			
GASTRO	0	7	1
RECTOSMOIDOSCOPIA INGBJ	0	0	3
RECTOSMOIDOSCOPIA-MUÑOZ	0	0	0
RECTOGRAMA-MUÑOZ	3	0	0
ECG	220	208	199
ECOCARDIOGRAMA HSB	0	0	1
BIOPSIA-MUÑOZ	1	0	0

SERVICIO	2018	2017	2016
ECOCARDIOGRAMA ZELAYA	13	7	16
ECOCAR-BADANI	1	0	0
ECOPLEURA	2	0	0
HOLTER-ZELAYA	6	3	11
ELECTROMIOGRAFIA SOLIZ	8	4	4
EEG	21	4	14
EEG-SOLIZ	1	0	0
FISIOTERAPIA	7030	7055	5320
FISIO-UNI	21	0	0
FISIO.HSB	6	0	0
<b>TOTAL</b>	<b>35931</b>	<b>28464</b>	<b>28118</b>





## ATENCIONES EN SERVICIOS ESPECIALES Y COMPLEMENTARIOS, SEGURO SOCIAL UNIVERSITARIO ESTUDIANTIL GESTION 2016-2017-2018

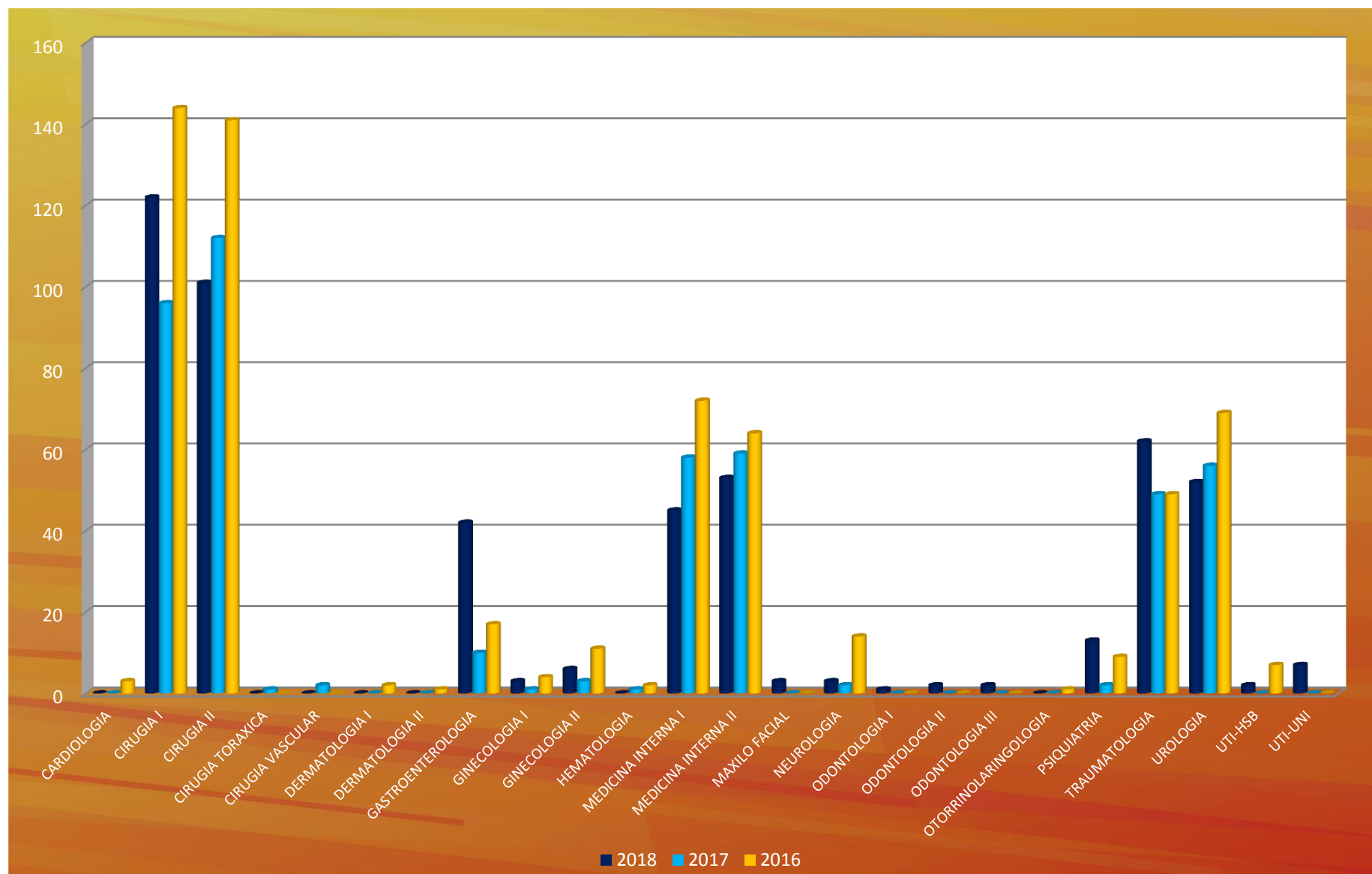




## PACIENTES INTERNADOS SEGURO SOCIAL UNIVERSITARIO ESTUDIANTIL GESTION 2016-2017-2018

ESPECIALIDAD	2018	2017	2016
CARDIOLOGIA	0	0	3
CIRUGIA I	122	96	144
CIRUGIA II	101	112	141
CIRUGIA TORAXICA	0	1	0
CIRUGIA VASCULAR	0	2	0
DERMATOLOGIA I	0	0	2
DERMATOLOGIA II	0	0	1
GASTROENTEROLOGIA	42	10	17
GINECOLOGIA I	3	1	4
GINECOLOGIA II	6	3	11
HEMATOLOGIA	0	1	2
MEDICINA INTERNA I	45	58	72
MEDICINA INTERNA II	53	59	64
MAXILO FACIAL	3	0	0
NEUROLOGIA	3	2	14
ODONTOLOGIA I	1	0	0
ODONTOLOGIA II	2	0	0
ODONTOLOGIA III	2	0	0
OTORRINOLARINGOLOGIA	0	0	1
PSIQUIATRIA	13	2	9
TRAUMATOLOGIA	62	49	49
UROLOGIA	52	56	69
UTI-HSB	2	0	7
UTI-UNI	7	0	0
<b>TOTAL</b>	<b>519</b>	<b>452</b>	<b>610</b>

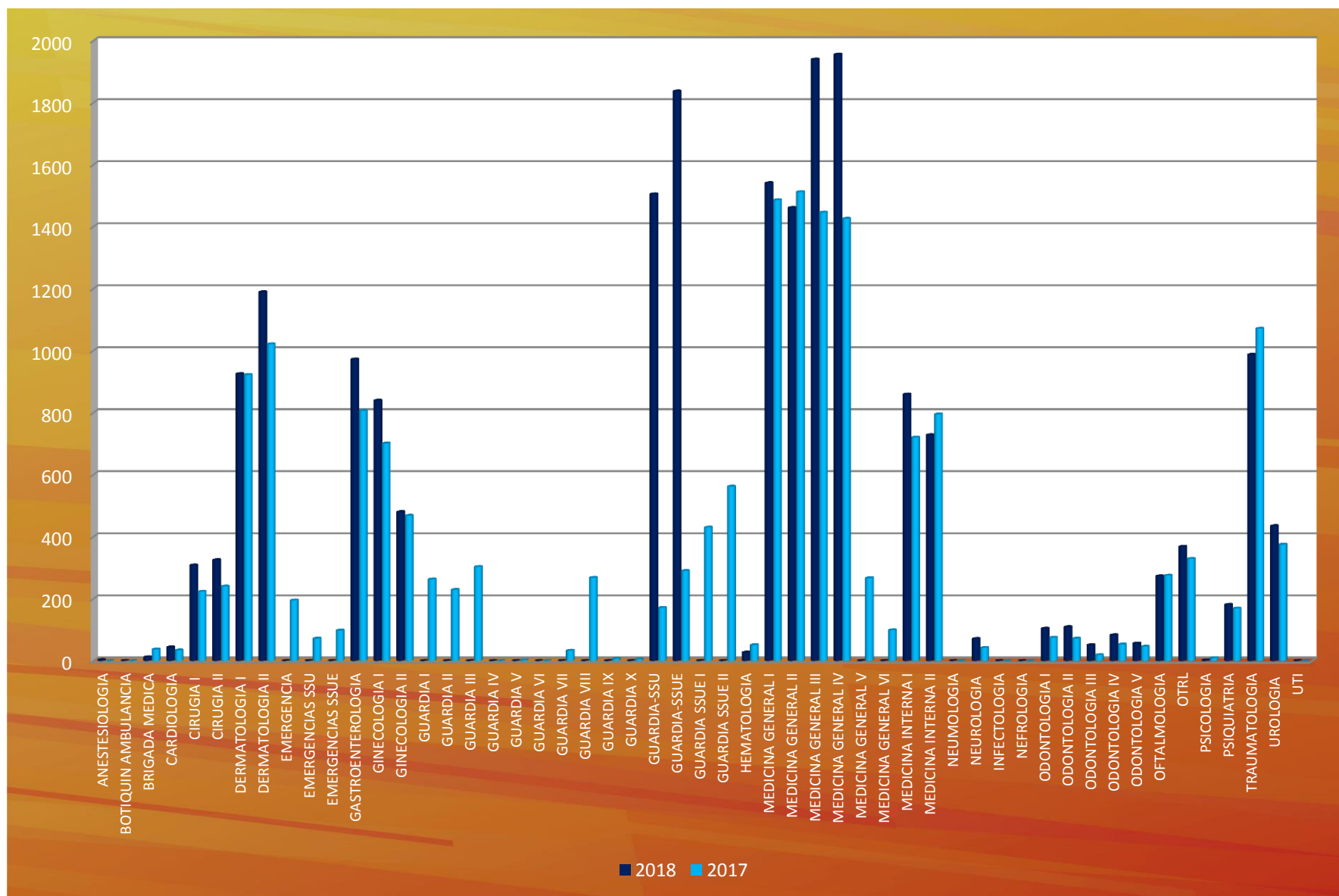
## PACIENTES INTERNADOS SEGURO SOCIAL UNIVERSITARIO ESTUDIANTIL GESTION 2016-2017-2018



## RECETAS AMBULATORIAS DISPENSADAS POR ESPECIALIDAD, SEGURO SOCIAL UNIVERSITARIO ESTUDIANTIL GESTIÓN 2017-2018

ESPECIALIDAD	2018	2017
ANESTESIOLOGIA	3	0
BOTIQUIN AMBULANCIA	0	0
BRIGADA MEDICA	12	37
CARDIOLOGIA	44	34
CIRUGIA I	308	223
CIRUGIA II	325	240
DERMATOLOGIA I	925	922
DERMATOLOGIA II	1189	1021
EMERGENCIA	0	195
EMERGENCIAS SSU	0	72
EMERGENCIAS SSUE	0	98
GASTROENTEROLOGIA	972	806
GINECOLOGIA I	839	701
GINECOLOGIA II	480	468
GUARDIA I	0	263
GUARDIA II	0	229
GUARDIA III	0	303
GUARDIA IV	0	0
GUARDIA V	0	2
GUARDIA VI	0	0
GUARDIA VII	0	33
GUARDIA VIII	0	268
GUARDIA IX	0	7
GUARDIA X	0	5
GUARDIA-SSU	1505	171
GUARDIA-SSUE	1837	290
GUARDIA SSUE I	0	430
GUARDIA SSUE II	0	562
HEMATOLOGIA	27	51
MEDICINA GENERAL I	1541	1486
MEDICINA GENERAL II	1461	1512
MEDICINA GENERAL III	1940	1446
MEDICINA GENERAL IV	1956	1426
MEDICINA GENERAL V	0	267
MEDICINA GENERAL VI	0	99
MEDICINA INTERNA I	859	720
MEDICINA INTERNA II	728	795
NEUMOLOGIA	0	0
NEUROLOGIA	71	42
INFECTOLOGIA	0	0
NEFROLOGIA	0	0
ODONTOLOGIA I	104	75
ODONTOLOGIA II	109	72
ODONTOLOGIA III	51	19
ODONTOLOGIA IV	83	53
ODONTOLOGIA V	56	46
OFTALMOLOGIA	273	275
OTRL	368	329
PSICOLOGIA	2	9
PSIQUIATRIA	181	169
TRAUMATOLOGIA	987	1071
UROLOGIA	435	375
UTI	0	0
<b>TOTAL</b>	<b>19671</b>	<b>17717</b>

## RECETAS AMBULATORIAS DISPENSADAS POR ESPECIALIDAD, SEGURO SOCIAL UNIVERSITARIO ESTUDIANTIL GESTIÓN 2017-2018



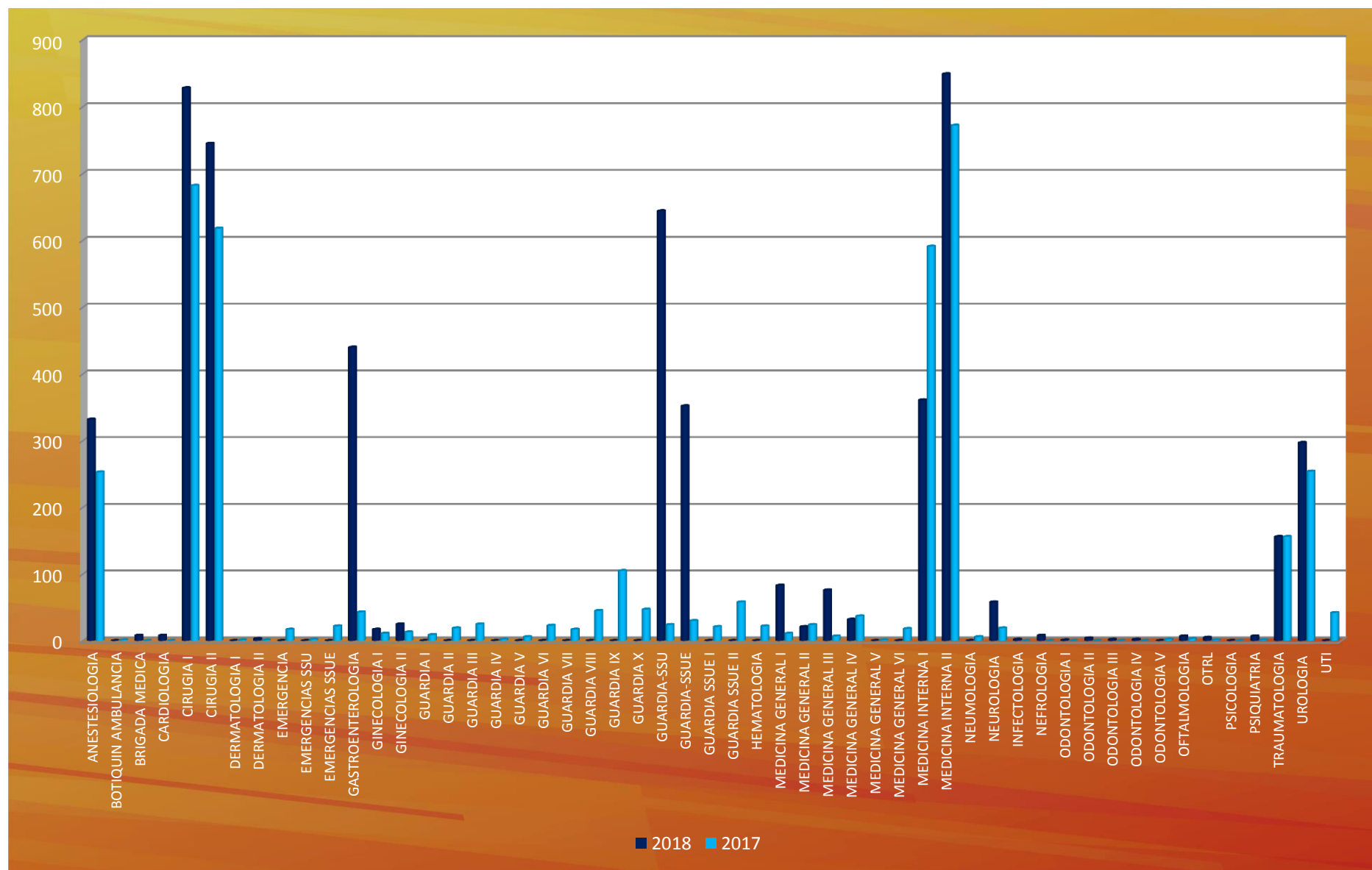


## RECETAS DE HOSPITALIZACION DISPENSADAS POR ESPECIALIDAD, SEGURO SOCIAL UNIVERSITARIO ESTUDIANTIL GESTIÓN 2017-2018

ESPECIALIDAD	2018	2017
ANESTESIOLOGIA	332	253
BOTIQUIN AMBULANCIA	0	1
BRIGADA MEDICA	8	0
CARDIOLOGIA	8	0
CIRUGIA I	828	682
CIRUGIA II	745	618
DERMATOLOGIA I	0	1
DERMATOLOGIA II	3	1
EMERGENCIA	0	17
EMERGENCIAS SSU	0	2
EMERGENCIAS SSUE	0	22
GASTROENTEROLOGIA	440	43
GINECOLOGIA I	17	11
GINECOLOGIA II	25	13
GUARDIA I	0	9
GUARDIA II	0	19
GUARDIA III	0	25
GUARDIA IV	0	2
GUARDIA V	0	6
GUARDIA VI	0	23
GUARDIA VII	0	17
GUARDIA VIII	0	45
GUARDIA IX	0	105
GUARDIA X	0	47
GUARDIA-SSU	644	24
GUARDIA-SSUE	352	30
GUARDIA SSUE I	0	21
GUARDIA SSUE II	0	58
HEMATOLOGIA	0	22
MEDICINA GENERAL I	83	11
MEDICINA GENERAL II	21	24
MEDICINA GENERAL III	76	7
MEDICINA GENERAL IV	32	37
MEDICINA GENERAL V	0	1
MEDICINA GENERAL VI	0	18
MEDICINA INTERNA I	361	591
MEDICINA INTERNA II	849	772
NEUMOLOGIA	0	6
NEUROLOGIA	58	19
INFECTOLOGIA	2	0
NEFROLOGIA	8	0
ODONTOLOGIA I	1	0
ODONTOLOGIA II	4	0
ODONTOLOGIA III	2	0
ODONTOLOGIA IV	2	0
ODONTOLOGIA V	0	2
OFTALMOLOGIA	7	3
OTRL	5	1
PSICOLOGIA	0	0
PSIQUIATRIA	7	1
TRAUMATOLOGIA	156	156
UROLOGIA	297	254
UTI	0	42
<b>TOTAL</b>	<b>5373</b>	<b>4062</b>



## RECETAS DE HOSPITALIZACION DISPENSADAS POR ESPECIALIDAD, SEGURO SOCIAL UNIVERSITARIO ESTUDIANTIL GESTIÓN 2017-2018



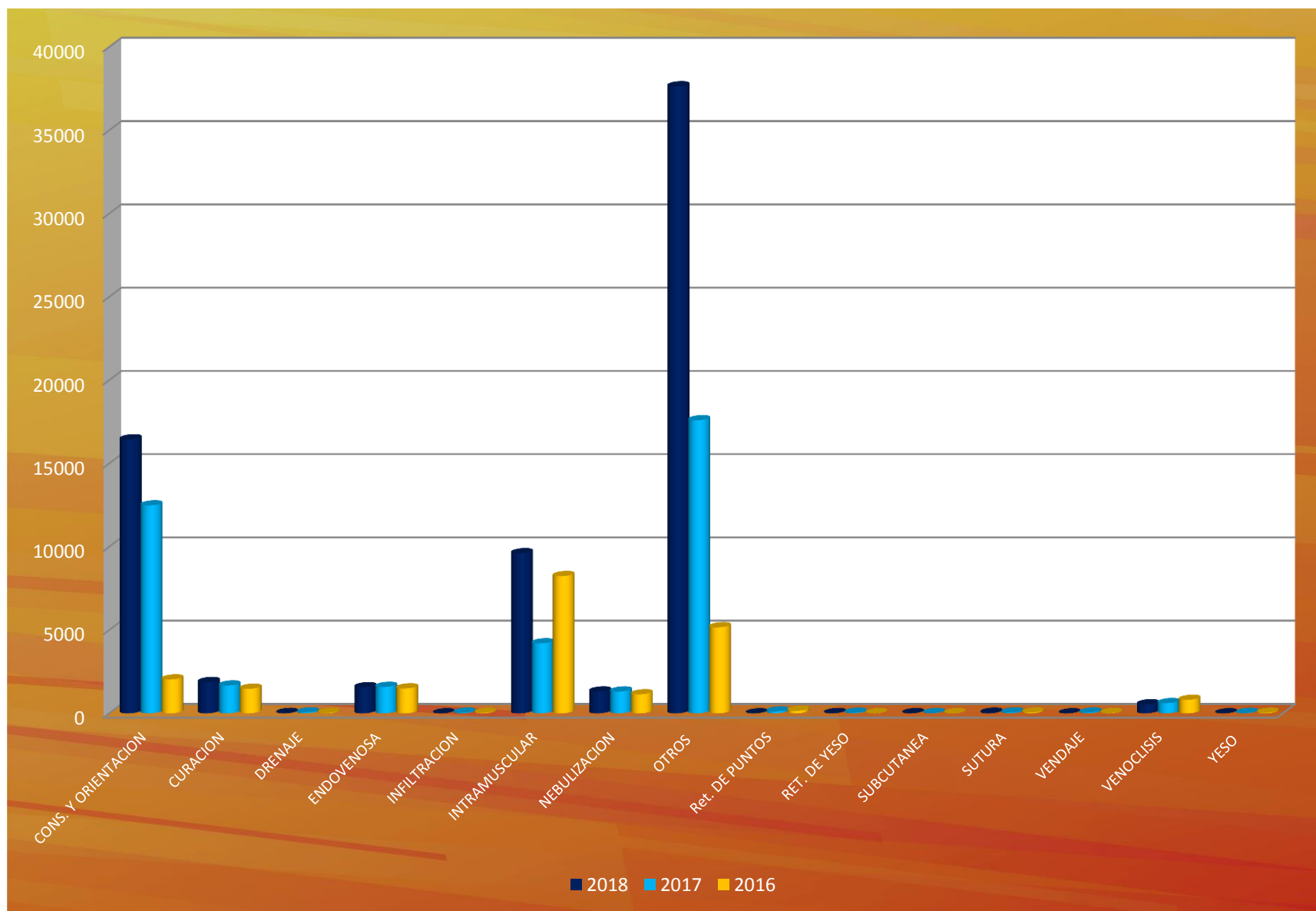


## ACTIVIDADES DE ENFERMERIA SEGURO SOCIAL UNIVERSITARIO ESTUDIANTIL GESTION 2016-2017-2018

ACTIVIDADES	2018	2017	2016
CONS. Y ORIENTACION	16449	12485	2035
CURACION	1878	1672	1474
DRENAJE	20	60	30
ENDOVENOSA	1567	1587	1496
INFILTRACION	0	42	39
INTRAMUSCULAR	9611	4203	8239
NEBULIZACION	1314	1311	1141
OTROS	37645	17596	5167
Ret. DE PUNTOS	0	117	151
RET. DE YESO	14	37	12
SUBCUTANEA	9	18	9
SUTURA	37	50	54
VENDAJE	0	48	21
VENOCLISIS	543	612	812
YESO	7	25	38
<b>TOTAL</b>	<b>69094</b>	<b>39863</b>	<b>20718</b>



## ACTIVIDADES DE ENFERMERIA, SEGURO SOCIAL UNIVERSITARIO ESTUDIANTIL GESTION 2016-2017-2018





# **Actividades Realizadas GESTION 2018 SSU**



# EQUIPAMIENTO QUIROFANO


## GESTION 2018



2 CAJAS DE CIRUGIA MEDIANA



CAJA PARA HISTERECTOMIA



CAJA PARA CIRUGIA DE CESAREA



# EQUIPAMIENTO 3er PISO DE SALAS DE INTERNACIÓN

## GESTION 2018



CARRO ROJO DE PARO



BOMBA DE INFUSIÓN



MONITOR DESFIBRILADOR



SALA DE INTERNACIÓN





# SEÑALETICA INTERNACIÓN 3er PISO GESTIÓN 2018









## **ACTIVIDADES REALIZADAS POR JEFATURA MEDICA GESTION 2018**

### **CAMPAÑAS**

**CUELLO UTERINO**

**PERSONAL ADMINISTRATIVO FEMENINO 450**

**MAMA**

**PERSONAL ADMINISTRATIVO FEMENINO 450**

**PRÓSTATA**

**PERSONAL DOCENTE MASCULINO 785**

**COLON**

**PERSONAL SSU 2**

**DIENTE SANO**

**DE ACUERDO A DEMANDA**



- ✓ Curso BLS 10 enfermeras del SSU .
- ✓ Campañas de Salud.
- ✓ Evaluación de la ASSUS para ser considerados como Hospital Piloto para la acreditación.
- ✓ Equipamiento continuo del quirófano SSU
- ✓ Implementación del Tercer Piso
- ✓ Implementación de la señalética SSU
- ✓ Implementación de procedimientos de manera continua para mejorar la calidad de atención en salud (estandarización de procedimientos).
- ✓ Mejoramiento continuo del Expediente Clínico Digital.
- ✓ Consolidación del sistema de distribución de medicamentos por dosis diaria en el servicio de internación del SSU.
- ✓ Charlas de actualización en programas manejados por SEDES.
- ✓ Reforzar el tercer piso de internación con la implementación de un cuarto CARRO DE PARO, teniendo en la actualidad un carro de paro por servicio es decir emergencia, internación medicina interna, internación cirugía, quirófano.
- ✓ Designación de monitores de internado rotatorio de la facultad de Medicina a cargo de Médicos del SSU.
- ✓ Reuniones de actualización e información sobre bajas medicas y compra de servicios médicos externos.
- ✓ Capacitación continua al personal de salud del SSU y SSUE, el ultimo viernes de cada mes, a horas 10:00 y horas 16:00
- ✓ Ateneos para la revisión de guías , actualizaciones, al personal de salud del servicio de Medicina Interna y médicos generales del SSU y SSUE, el ultimo lunes de cada mes a horas 10:00.
- ✓ Charlas educativas en salud basadas en 4 patologías prevalentes en el SSU (**INFECCION DE VIAS URINARIAS, HIPERTENSION ARTERIAL, DIABETES, INSUFICIENCIA RENAL**) de manera trimestrales al personal administrativo de la universidad, en coordinación con Sindicato de Trabajadores de la Universidad y Jefatura Medica SSU, último jueves del mes.
- ✓ Curso de ACLS y BLS para médicos y enfermeras con la participación de 20 profesionales del SSU y SSUE
- ✓ PHTLS (Soporte Vital de Trauma Prehospitalario), se consiguió una beca para un chofer del SSU aprobando el curso, certificado por el Colegio Americano de Cirujanos. Es el programa líder mundial en el manejo prehospitalario en el paciente politraumatizado.



## CAPACITACIÓN DEL PERSONAL CURSO DE BLC/ACLS





## CAPACITACIÓN DEL PERSONAL DEL SSU – SSUE CURSO DE ATLS



## CAPACITACIÓN DEL PERSONAL CON EL SEDES CURSO DE ACTUALIZACIÓN DE CHAGAS





## CAPACITACIÓN CONTINUA DEL PERSONAL DEL SSU – SSUE CHARLA DE CASO CLINICO

## PRESENTACION DE ESTADISTICAS EN CIRUGIA







## CHARLAS A LA POBLACIÓN ASEGURADA SOBRE LA DIABETES



# LABORATORIO

## ACTIVIDADES REALIZADAS EN EL LABORATORIO DEL S.S.U. GESTION 2018

- ✓ *Participación en el PEEC Bolivia, Control de Calidad Externo de CENETROP, en las áreas de Hematología, Química Sanguínea (metabolitos, electrolitos, PSA, Hormonas tiroideas) y enfermedades infecciosas como ser Chagas y Toxoplasmosis, durante la gestión 2018, realizando dichos controles una vez al mes en todas las áreas mencionadas*
- ✓ *Recepción del equipo de gasómetro el 13 de marzo 2018*
- ✓ *Convenio bajo la modalidad de comodato con la empresa MEDLAB para la provisión de un equipo de Hemoglobina Glicosilada y Microalbuminuria junio 2018, para la realización de Hemoglobinas Glicosiladas y Microalbuminurias.*
- ✓ *Adquisición de macro centrifuga, Coagulometro y Biorotador de Tubos 31 de Julio 2018*
- ✓ *Capacitación al personal de Microbiología por SEDES en Baciloscopia agosto 2018.*
- ✓ *Capacitación al personal de Laboratorio en el área de Microbiología «Resistencia Antimicrobiana» agosto 2018 . Dictada por el Doctor Cristhian Trigos.*
- ✓ *Control medico Personal de Laboratorio noviembre 2018*

## EQUIPAMIENTO EN EL LABORATORIO DEL S.S.U. GESTION 2018



COAGULOMETRO




BIOROTADOR



MACROCENTRIFUGA



GASOMETRO



ANALIZADOR HEMATOLÓGICO



✓ *Equipo a Comodato de Hemoglobina Glicosilada y Microalbuminuria*



# FARMACIA

- ✓ El 27 de febrero 2018, Capacitación para la “Implementación de Farmacovigilancia” a cargo de la Dra. Ana María León
- ✓ 21 de marzo de 2018, “Estabilidad de soluciones de gran volumen” a cargo de Laboratorios de medicamentos ABD
- ✓ 20 de abril de 2018, “Relaciones Humanas” a cargo de Laboratorios BAGO
- ✓ 25 de junio de 2018, “Atención al Cliente” a cargo de Laboratorios BAGO
- ✓ 29 de junio de 2018, “Uso adecuado de la Albumina 20% inyectable” a cargo de Laboratorios BAGO
- ✓ 27 de julio de 2018, “Uso de Medicamentos en Quimioterapia” Distribuidora de Medicamentos JHOSMAR
- ✓ 14 de agosto de 2018, “Ansiolíticos” a cargo de Laboratorios BAGO
- ✓ 26 de septiembre de 2018, “Terapia del dolor en Pediatría” Laboratorios BAGO
- ✓ 16 de octubre de 2018, “Atención Farmacéutica” a cargo de Distribuidora de Medicamentos ROEMMERS





## CHARLAS SOBRE EL USO Y DISPENSACION DE MEDICAMENTOS ONCOLOGICOS



# ENFERMERIA

- ✓ *Visita semanal a pacientes jubilados que por su estado de salud no pueden acudir a la institución.*
- ✓ *Brigadas medicas semanales que atienden pacientes que trabajan en lugares lejanos de la universidad.*
- ✓ *Curso de BLS para 10 enfermeras del SSU.*
- ✓ *Capacitación continua al personal por los médicos especialistas, un viernes por mes.*
- ✓ *Cursos de educación continua sobre patologías y tratamientos a pacientes internados, dictados por los especialistas.*



## CHARLAS SOBRE INFECTOLOGIA



# ACTIVIDADES DESARROLLADAS POR JEFATURA ADMINISTRATIVA Y FINANCIERA DEL ISSU

- ✓ *Implementación de la Unidad de Planificación, que ha coadyuvado a la elaboración del POA de la gestión 2019 bajo los lineamientos establecidos en la nueva Normativa emitida para el efecto.*
- ✓ *Se adecuó el Sistema informático administrativo ARQUETIPO para cumplir con las exigencias del MEFP en el envío de la información financiera de acuerdo a los formatos requeridos por esta cartera de estado.*
- ✓ *Se realizaron procesos de contratación con convocatorias nacionales a través del SICOES para la contratación de servicios médicos externos en especialidades y servicios de diagnóstico y tratamiento con los que no cuenta nuestra Institución.*
- ✓ *Se realizaron procesos de contratación con convocatorias nacionales a través del SICOES para la adquisición de medicamentos, materiales de curación, materiales en general, equipo e instrumental médico, así como el mobiliario para la implantación de 18 camas adicionales para el Servicio de Internacional*
- ✓ *Se desarrollaron los módulos de Afiliación, Fichaje y la Página Web de la Institución, brindando un mejor servicios para la otorgación de fichas.*
- ✓ *Se cumplieron con las exigencias de la AGETIC al realizar los Planes de implementación de la Seguridad de Información así como el de Gobierno electrónico y Software libre.*



# **Material de Apoyo para Actividades de Prevención Salud SSU**

## Actividad de Ginecología acerca de: CAMPAÑA PREVENCIÓN

– Tríptico informativo

### CÁNCER DE ÚTERO

#### CAMPAÑA DE PREVENCIÓN

#### HAZTE EL PAP

*Mujer. tu decides...*

*Prevenir*

*Detectar*

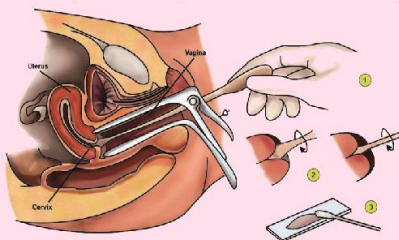
*Curar*



#### ¿Qué es la prueba del Papanicolaou (PAP)?

Es un examen en que se obtienen células descamadas o sueltas del cuello uterino y permite detectar alteraciones o lesiones antes que se transformen en un cáncer al cuello uterino.

#### ¿Como se hace el Papanicolaou (PAP)?



- 1 Se separan las paredes de la vagina con un espéculo, y se utiliza una espátula de madera para extraer una muestra de células del cuello uterino
- 2 La muestra se envía a un laboratorio, donde se examina, en busca de alteraciones vinculadas a lesiones precancerosas o cancerosas.

#### ¿Quiénes deben realizarse este examen?

Todas las mujeres entre 25 y 64 años cada dos años, especialmente las mayores de 35 años.

#### ¿Cuáles son los requisitos para la toma de este examen?

Dos días anteriores a la toma de muestra:

- No estar con la menstruación o regla
- No haber tenido relaciones sexuales
- No haberse colocado ningún ovulo o crema en la vagina
- No realizarse lavados profundos en la cavidad vaginal
- Aunque la mujer este embarazada puede hacerse el PAP, sin ningún problema



*Prevenir, es vivir.*



## Actividad de Urología acerca de: CAMPAÑA PREVENCIÓN

– Tríptico informativo

# Cáncer de PRÓSTATA

## CAMPAÑA DE PREVENCIÓN



### Que es el cáncer de próstata

Es la división incontrolada de las células de la próstata, debido al fallo de los mecanismos de control del ciclo celular. Tiene mayor incidencia en adultos mayores de 50 años, y es el cáncer más común de los hombres

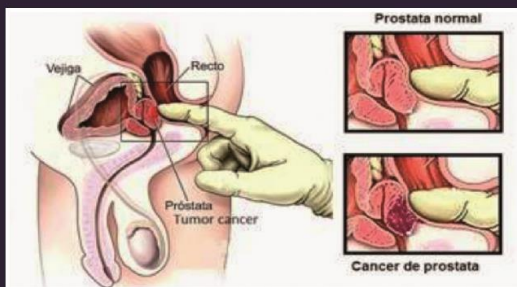
### Síntomas

- Necesidad repentina de orinar
- Dificultad para empezar a orinar
- Dolor cuando orina
- Débil flujo de la orina
- Sensación de que la vejiga no está vacía
- Necesidad de orinar frecuentemente durante la noche
- Presencia de sangre en la orina
- Eyaculación dolorosa
- Pérdida de apetito y peso

### Quienes deben hacerse el control

Todos aquellos hombres de 50 años en adelante aunque no presenten síntomas  
Todos los hombres mayores de 40 años que tengan antecedentes familiares de cáncer de próstata o presenten síntomas de alarma

### El Examen Rectal Previene el Cáncer de Próstata



Es un procedimiento que se realiza de forma ambulatoria (sin hospitalización).

El urólogo introduce su dedo por el ano hasta ubicar la próstata. Al palpar el órgano, el especialista deberá evaluar la consistencia que tiene

De igual forma, se evalúa si existe dolor, pues eso indicará el tratamiento a seguir



## Actividad de DONTOLOGIA-SSU acerca de: EDUCACION ORAL

– Tríptico informativo

### ¿CÓMO SE PREVIENEN LAS CARIES?

- \*Limita el consumo de bebidas y alimentos azucarados: caramelos, chicles, chocolates, pasteles, etc.
- \*Sustituir las bebidas azucaradas y refrescos por zumos naturales
- \*Cepíllate los dientes



Cepíllate los dientes por lo menos 2 veces en el día y antes de dormir

Visita al dentista cada 6 meses



## Campaña preventiva



Salud Bucal



Si tú no te  
cepillas  
....cuidado!!!



Los restos de alimentos y sobre todo los dulces son una comida deliciosa para los microbios que atacan los dientes y las encías



las bacterias que tienes en la boca fabrican ácidos y están en la placa bacteriana la cual se pega en el diente



Causa pequeñas fracturas en los dientes



terminando en una caries que es un agujero que se hace en un diente y que, con el tiempo, puede hacerse más grande

## ¿CÓMO SE LIMPIAN LOS DIENTES?



- 1.- Se pondrá una pequeña cantidad de pasta en el cepillo
- 2.- Los movimientos del cepillo deben ser cortos y repetirlos unas 10 veces
- 3.- El cepillado debe durar de 3 a 5 minutos



Cepillar en forma circular la cara externa de los dientes



Cepillar de arriba abajo la cara interna de los dientes



Cepillar de derecha a izquierda la cara de masticación



Cepillar la lengua

## Actividad de FARMACIA-SSU acerca de: MAL USO DE ANTIBIOTICOS

Tríptico informativo

### RECUERDE:

- Los antibióticos no son eficaces contra los resfriados ni contra la gripe.
- Tome los antibióticos de forma responsable y solo cuando se los recete el médico.
- Todos somos responsables de conseguir que los antibióticos siga siendo eficaces.



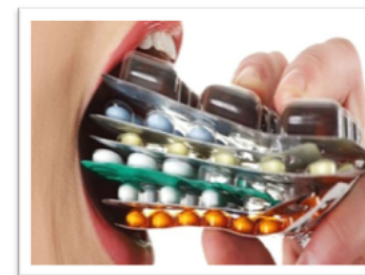
**FARMACIA \$SU**  
**ABRIL 2017**

**SUCRE - BOLIVIA**

**"PARA VENCER UNA ENFERMEDAD EL  
PRIMER MEDICAMENTO ES LA ACTITUD  
POSITIVA, Y EL ENFERMO ES EL ENCARGADO  
DE ADMINISTRARLA"**



### **MAL USO DE ANTIBIOTICOS**



**¿Sabes cuáles son los  
riesgos?**

## ¿QUE SON LOS ANTIBIOTICOS?

Son drogas producidas para inhibir el desarrollo o provocar la muerte de bacterias que causan enfermedades en las personas.



Los antibióticos son los medicamentos más utilizados después de los analgésicos y los más solicitados por las personas que acuden al sistema de salud.



## PROBLEMAS MÁS FRECUENTES DEL MAL USO DE ANTIBIOTICOS:

- **Tomar antibióticos innecesariamente:** si se toman para una enfermedad que no lo necesita puede producir daños en el organismo (diarrea, vómitos, dolor abdominal, etc.) Además aumenta la resistencia bacteriana.
- **No cumplir con el tiempo de tratamiento:** el tiempo indicado para el tratamiento es muy importante porque es el necesario para que el antibiótico mate la bacteria que produjo la enfermedad. Si la bacteria no muere vuelve a producir la enfermedad con más fuerza. Siempre es necesario terminar el tratamiento por más que los síntomas desaparezcan.
- **No cumplir con los horarios de la toma de los antibióticos:** los horarios de las tomas de antibiótico son importantes porque si pasa mucho tiempo entre una toma y la otra, baja la concentración del mismo en la sangre y no es efectivo para matar la bacteria. Si el tiempo entre cada dosis es corto, hay mucha concentración y puede ser dañino para el organismo (producir diarrea, vómitos, dolor abdominal, etc.)

## LA AUTO PRESCRIPCIÓN DE ANTIBIÓTICOS PUEDE TENER CONSECUENCIA NEGATIVA PARA LA SALUD

- **Aparición de bacterias resistentes a la medicación:** está demostrado que el grado de resistencia a los antibióticos se relaciona directamente con el grado de utilización inapropiada de estos medicamentos.
- **Reacciones adversas o efectos secundarios:** reacciones sobre el organismo como diarrea, vómito, dolor abdominal, etc.
- **Ocultar la verdadera causa de la enfermedad.**



## ¿Qué es la auto prescripción?

Es el uso de medicamentos sin indicación ni supervisión médica (OMS)



# **Material de Apoyo para Actividades de Prevencion Salud**



## Actividad de DERMATOLOGIA-SSUE acerca de: ENFERMEDADES DERMICAS EN PACIENTES CON VIH-SIDA

– Tríptico informativo



**VIH  
SIDA**

### ENFERMEDADES DERMICAS EN PACIENTE CON VIH -SIDA

#### 1 SARCOMA DE KAPOSI

Es un tumor maligno del endotelio linfático causado por el Virus del sarcoma de Kaposi. Sus signos son lesiones de color rojo azulado, planas o elevadas y con una forma irregular, el sangrado por las lesiones gastrointestinales, la dificultad para respirar por las lesiones pulmonares y el esputo con sangre también por las lesiones pulmonares.



#### 2 DERMATITIS SEBORRÉICA

Es una de las manifestaciones cutáneas más frecuentes en la infección VIH. Consiste en la presencia de placas eritematosas y descamativas que se presentan, sobre todo, en la cara (surcos nasogenianos, zona interiliar y otras zonas de implantación del pelo), pecho, espalda, ingles y axilas. Cuando afecta al cuero cabelludo es similar a la caspa.



#### 3 SARNA

En pacientes con infección por VIH se pueden producir varias infestaciones parasitarias. La sarna producida por el ácaro *Sarcoptes Scabiei* var. *hominis*, es la más frecuente en estos pacientes. En la enfermedad por VIH precoz la sarna se presenta como pápulas diminutas dispersas y túneles localizados en las muñecas, tobillos, las axilas, la cintura y los genitales, en donde pueden producirse nódulos de escabiosis, y se asocia con prurito generalizado importante.



**VIH  
SIDA**

### ENFERMEDADES DERMICAS EN PACIENTE CON VIH -SIDA

#### 4 HERPES ZOSTER

Es una enfermedad producida por una reactivación del virus latente varicela-zóster, que afecta a los nervios periféricos, neuropatía gangliorradicular y a la piel, donde puede producir pequeñas ampollas dolorosas en forma de anillo agrupadas a lo largo de un dermatoma, puede presentar diferentes complicaciones según los nervios afectados, sobre todo en individuos inmunodeprimidos, entre los que cabe destacar parálisis motora o facial temporal, insuficiencia respiratoria e infecciones bacterianas secundarias.



#### 5 MICOSIS SUPERFICIALES

Candidiasis oral, es una infección por hongos levaduriformes del revestimiento de las membranas mucosas de la boca y la lengua, aparece como lesiones aterciopeladas y blanquecinas en la boca y en la lengua. Debajo de este material blanquecino, hay tejido enrojecido que puede sangrar fácilmente. Las lesiones pueden aumentar lentamente en número y tamaño.



#### 6 MICOSIS PROFUNDAS

Invaden los tejidos del huésped más allá de la membrana basal del epitelio

- Profundas dermo-hipodérmicas
- Profundas localizadas en un órgano o región
- Profundas sistémicas

##### Criptococosis

Micosis profunda, sistémica, oportunista  
**causada por:** *Cryptococcus neoformans* var. *neoformans*  
 Levadura capsulada  
 Distribución mundial 80 % vinculada a SIDA  
**Reservorio:** suelo – excretas de palomas  
 Puerta de entrada inhalatoria





## Actividad de ENFERMERIA-SSUE acerca de: EL VIH/SIDA

– Tríptico informativo



### COMO NO SE TRANSMITE



Besos



Picaduras



Abrazos



Por compartir comida



Por trabajar con personas infectadas por el VIH

## CONOCIENDO SOBRE





## Conociendo el VIH/SIDA

### SABIAS QUE EL VIH...

Es el **VIRUS DE INMUNODEFICIENCIA HUMANA** que deteriora el sistema inmunológico del organismo causando el SIDA. La transmisión del VIH puede prevenirse, pero **NO** tiene cura



El VIH destruye lentamente el sistema, encuentra y destruye un tipo particular de glóbulos blancos (las células T o CD4) utilizados por el sistema inmunitario para combatir las enfermedades e infecciones.

### SABIAS QUE EL SIDA....

Es **EL SINDROME DE INMUNODEFICIENCIA ADQUIRIDA** representa la etapa final de la infección por el VIH, Donde el cuerpo es más vulnerable a diversas enfermedades oportunistas que pueden poner en riesgo la vida de la persona

*Para mayor información visita el departamento de Psicología del SSUE... podemos ayudarte!!!!*



### COMO PODEMOS INFECTARNOS:

El VIH se encuentra en la sangre, el semen o el flujo vaginal de una persona infectada, se transmite de 3 formas:

**1. Al tener relaciones sexuales (por medio anal, vaginal u oral) sin uso del condón**



**2. Contacto con sangre infectada (al compartir agujas, jeringas y elementos corto punzantes)**

**3. De una madre infectada a su hijo: durante el embarazo, el parto y lactancia**



### PRUEBAS DEL VIH

Hay diferentes tipos de pruebas para detectar el VIH, como las pruebas rápidas, estas son totalmente gratuitas y gozan según la ley, de una total confidencialidad.





## Actividad de ENFERMERIA-SSUE acerca de: PREVENCIÓN DE LAS ITS

– Tríptico informativo

### ¿QUÉ SON LAS ITS?

#### INFECCIONES TRANSMISIÓN SEXUAL

Son infecciones que se transmiten durante las relaciones sexuales (Orales, anales y vaginales) sin condón, también se puede transmitir de madre a hijo en el embarazo o durante el parto.

### ¿CÓMO SE TRANSMITEN?

- ❖ Tener relaciones sexuales: Anal, vaginal u oral sin condón.
- ❖ Tener relaciones sexuales sin condón con una persona o muchas personas.
- ❖ Tener relaciones sexuales sin condón. con personas que tienen comportamientos de riesgo.
- ❖ Recibir transfusiones de sangre no certificada.

### ¿CÓMO PREVENIR?

- ❖ Pareja estable y fidelidad mutua  
Abstinencia sexual.
- ❖ Utilizar siempre condón masculino y femenino en las relaciones sexuales en forma sistémica.
- ❖ Evitar el contacto sexual si tienes algún signo o síntoma de alguna ITS.
- ❖ No abusar de bebidas alcohólicas, al hacerlo, uno pierde el control sobre sus actos y puede olvidarse de la prevención.

#### HORARIOS DE ATENCIÓN

08:00 - 20:00

Calle: Colon N° 474

Telefonos: 64-49659 - 64-49660

#### EMERGENCIAS

20:00 - 08:00

Clinica SSU Calle: La paz casi esquina Dto. 111

### TRATAMIENTO

Las Infecciones de transmisión sexual o tienen tratamiento, si se las detecta a tiempo, se las puede controlar. Solo debes:

- ❖ Consultar al médico.
- ❖ Realizar las pruebas de laboratorio de diagnóstico, de acuerdo a las indicaciones del médico.
- ❖ Realizar el tratamiento completo en pareja.

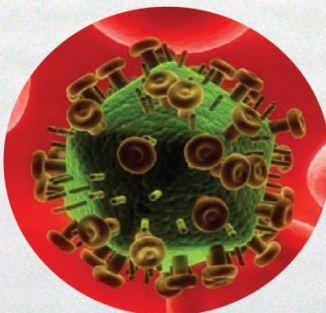
Es importante acudir a un centro de salud para recibir tratamiento oportuno.

Las personas que manifiesten síntomas de una infección de transmisión sexual están más expuestas a contraer el VIH por la presencia de las lesiones en los tejidos que son una puerta de entrada para el virus.

### VIH

El virus de Inmuno Deficiencia Humana también se puede transmitir por relaciones sexuales sin protección. La persona infectada debe recibir tratamiento para no llegar a etapa de SIDA y tener una mejor calidad de vida.

Puedes acceder a la prueba Gratuita y confidencial para VIH, Test ELISA y Western Blot.



Seguro Social  
Universitario Estudiantil

## PREVENCIÓN DE LAS ITS

(Infecciones de Transmisión Sexual)



**PREVENIR  
las ITS  
está en  
TUS  
MANOS**





## SÍFILIS

Se presenta como una úlcera, tiene los bordes regulares, duros sobresalientes. El fondo es limpio, de color carne (parece una "llaga" o herida abierta). Se presenta aproximadamente después de tres semanas del contacto. No duele.



En la mujer la úlcera puede presentarse en zonas no expuestas a simple vista, como en el fondo de la vagina, en los labios mayores o menores, en el chal anal. Al no doler, puede pasar desapercibida y no causar ningún malestar. En una etapa posterior de 2 meses a 2 años después que la úlcera desaparece, comienza a presentarse una serie de lesiones en la piel.

## GONORREA

En el hombre se presenta con un flujo que tiene el aspecto de pus y se presenta de 7 a 14 días después del contacto. Causa dolor y alteraciones al orinar. Se va más seguido al baño y se orina menos.

En la mujer, la infección puede afectar al conducto por donde sale la orina (uretral), provocando dolor al orinar y alteraciones en la frecuencia y cantidad de la misma. Se va más seguido al baño y se orina poco.

La mujer que tiene gonorrea y está embarazada, puede transmitir al bebé en el momento del parto (normal). La infección entra en contacto con los ojos de bebé provocando una conjuntivitis severa y purulenta.



## HERPES GENITAL

Se dan tanto en hombres como en mujeres, después de una etapa previa donde se presenta dolor y escozor, se van formando pequeñas ampollas o vesículas con líquido en su interior que van creciendo paulatinamente, son dolorosas.



Luego las ampollas se rompen vaciando su contenido (líquido) al exterior ocasionando pequeñas úlceras o "llagas" que se la va.

En esta etapa el dolor es más intenso. Las úlceras del herpes no dejan cicatrices el dolor empeora con la actividad sexual.

## CLAMIDIA

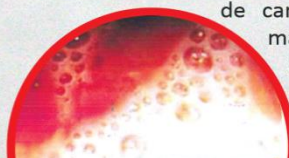
En el hombre produce un flujo de color transparente, tipo "clara de huevo", que puede llegar a tonos lechosos o amarillentos, al no causar ningún otro malestar, no es percibido como una infección.

En la mujer provoca una inflamación del cuello del útero y la producción de un flujo parecido al del hombre. Esta es una infección, que en la mayoría de las veces no genera malestar al principio.



## TRICOMONA

En la mujer produce un flujo que poco a poco aumenta de cantidad, es de color crema marfil a tono verdoso y con presencia de pequeñas burbujas de aire (aspecto espumoso). El escozor es frecuente e intenso.



## CHANCRO

La provocada por el chancro tiene los bordes irregulares, blandos. Duele principalmente cuando entra en contacto con la ropa interior o con los Se presentan de 2 a 7 días después del contacto.



La zona central de la úlcera acumula una especie de fondo sucio blanco que, algunos casos puede tener el aspecto de pus, por este motivo también se dice que es "sucia" Ocasiona cicatrices que son permanentes.

## CONDILOMA (VERRUGAS)

Es causada por el virus papiloma (HPV). Se caracteriza por presentar unas lesiones vegetantes (tipo coliflor) que van creciendo paulatinamente hasta llegar a tamaños considerables.

Las verrugas pueden localizarse en cualquier parte de los genitales del hombre y la mujer. Durante la gestación, los condilomas tienden a crecer más rápido.

Siempre deben tratarse cuanto antes, cuando son pequeños y ni bien se perciba que es "verruga" y esta y esta comenzando a crecer porque es más fácil, rápido y cuesta menos. Cuando son grandes es difícil, lento, costoso y muchas veces se deben operar.



## HORARIOS DE ATENCION

GINECOLOGIA I

10:00 - 12:00

GINECOLOGIA II

16:00 - 18:00

UROLOGIA

14:00 - 16:00



## Actividad de Ginecología-SSUE acerca de: LO QUE DEBES SABER SOBRE LAS INFECCIONES VAGINALES

– Tríptico informativo

### ES IMPORTANTE TENER UN TRATAMIENTO

El éxito de una infección vaginal se basa en identificar qué tipo de infección es. Efectivamente, eso quiere decir que los productos de venta libre que encuentras en las farmacias no sirven para todos los tipos de infecciones. Por ejemplo, la candidiasis frecuentemente puede solucionarse con cremas y óvulos que encuentras en las farmacias, pero la vaginosis bacteriana debe tratarse con medicamentos que te receta tu médico. Muchas vaginitis requieren tratamiento de la pareja y si no se trata a tiempo pueden causar complicaciones incluyendo esterilidad. Muchas mujeres desconocen lo que pasa en su vagina hasta que se encuentran con síntomas preocupantes como los de las infecciones. Esta puede ser una oportunidad para que aprendas a cerca de tu vagina y como cuidarla para evitar que vuelvas a tener estos problemas.

### SERVICIO GINECOLOGIA

#### Ginecología I :

Horario : 9:30 a 12:00

#### Ginecología II :

Horario: 16:00 a 18:30

**Dirección:** Calle Colon N# 474



**LO QUE DEBES  
DEBES SABER  
SOBRE LAS  
INFECCIONES  
VAGINALES**

**IV FERIA  
EDUCATIVA Y  
PREVENTIVA  
DE SALUD**







## TIENES ALGUNOS DE ESTOS SINTOMAS?

*Si sientes picazón, ardor o tienes un flujo vaginal molesto, no vayas corriendo a la farmacia a comprar cualquier producto de venta libre. Las infecciones vaginales tienen diferentes causas y requieren diferentes tratamientos. Busca siempre consultar a tu médico.*

### ¿SABES QUE ES UNA INFECCION VAGINAL?

*Cuando quieres aprender acerca de las infecciones vaginales por primera vez, es común que te confundas con tantos nombres como vaginitis, vaginosis, candidiasis. Aclaremos....*

*Para aprender necesitas comprender porque generalmente cuando se habla de infecciones vaginales, se habla de vaginitis. ¿Son lo mismo?*

*La palabra vaginitis quiere decir que tu vagina esta inflamada por alguna causa. En algunos casos, se puede deber a una infección.*

*Y en otros se puede deber a una irritación provocada por los químicos que se encuentran en ciertas cremas, lociones, jabones, espermicidas, duchas vaginales, o incluso a causa de la ropa que cubre tus partes íntimas.*

*El resto de los nombres que puedes encontrar se refieren a los diferentes tipos de infecciones vaginales que existen.*

*Entonces.....*

*Las infecciones vaginales pueden deberse a diferentes causas y los tipos de infecciones mas comunes son:*

- *Candidiasis: Infección Causada por un Hongo o levadura llamada cándida albicans. Es la más conocida, pero no la más frecuente .*
- *Vaginosis bacteriana: Infección causada por una bacteria . Es la más común entre las mujeres.*
- *Vaginitis Viral: Algunas infecciones virales son adquiridas a través de las relaciones sexuales, como el herpes o el virus del papiloma humano (VPH).*
- *Tricomoniasis : Infección causada por un pequeño organismo microscópico transmitido sexualmente que se cura con antibióticos.*
- *Clamidia: Otra infección de transmisión sexual causada por una bacteria.*

### ¿COMO PUEDES SABER QUE TIPO DE INFECCION TIENES?

*Es muy difícil identificar por ti misma que tipo de infección tienes en la vagina. Esto se debe básicamente a que no siempre se tienen síntomas o, si los hay, son muy parecidos entre si. Por ejemplo, casi en todas las infecciones vaginales puede haber uno o más de los siguientes síntomas:*

- *Inflamación y/o enrojecimiento*
- *Picazón*
- *Ardor y dolor al orinar*
- *Molestias o dolor al tener relaciones sexuales.*
- *Flujo vaginal de olor y/o color diferente al normal, generalmente fuerte y a veces desagradable.*

*Por eso lo mejor que puedes hacer es visitar a tu médico para que pueda examinarte y tomar muestras de tu flujo, y así pueda determinar con exactitud lo que está causando la infección.*

## Actividad de Ginecología-SSUE acerca de: PREVENCIÓN DE Y DIAGNOSTICO DEL CANCER DE MAMA

– Tríptico informativo

### MAMOGRAFIA

La mamografía es el estudio diagnóstico que se realiza de las mamas, mediante Rayos X para detectar nódulos (masas o tumores).

Es una prueba rápida y sencilla que nos da la tranquilidad, seguridad y la posibilidad de un tratamiento temprano con las mejores garantías.



### ¿QUIENES DEBEN REALIZARSE?

- ✧ Mujeres a partir de los 35 años.
- ✧ Mujeres con antecedentes familiares de masa o tumores.
- ✧ Mujeres con palpación de masa o tumores. Secreción lechosa o sangre del pezón.

### ¡RECUERDA!

- ✧ La realización del autoexamen de manera regularmente es la forma más eficaz de evitar este grave problema.
- ✧ Si tienes entre 25 y 69 años debes hacerte una mamografía cada dos años. Es una prueba rápida y sencilla



SEGURO SOCIAL  
UNIVERSITARIO ESTUDIANTIL

### HORARIOS DE ATENCIÓN

GINECOLOGIA I	9:30 A 12:00
GINECOLOGIA II	16:30 A 19:00
UROLOGIA	11:00 A 13:00

Calle: Colon N° 474

Telefonos: 64-49659 - 64-49660



SEGURO SOCIAL  
UNIVERSITARIO ESTUDIANTIL

## PREVENCIÓN Y DIAGNÓSTICO DEL CÁNCER DE MAMA



### Cuídate, quíete

Tú puedes prevenir el cáncer de mama

Es esencial realizarte una autoexploración mensual,

Tú mejor que nadie para descubrir cualquier irregularidad

No olvides acudir a tu médico



## CANCER DE MAMA

El cáncer de mama es uno de los tipos de cáncer más mortales que afecta a las mujeres.

El cáncer de mama consiste en un crecimiento anormal y desordenado de las células de este tejido. La mama está formada por una serie de glándulas que producen leche, después del parto, y las que se les denomina lóbulos y lobulillos.

### CAUSAS DEL CANCER DE MAMA

- Tener una madre o hermana con cáncer de mama
- Un historial de exposición a la radiación, fumar, terapia de hormonas (estrógeno).



## LOS SIGNOS Y SINTOMAS SON:

El cáncer de mama en su etapa temprana por lo general no causa ningún dolor, sin embargo, conforme crece el cáncer, puede causar cambios a los que las mujeres deben poner atención:

- Una masa o engrosamiento en el seno, cerca o en el área de la axila.
- Un cambio en el tamaño o forma de la mama.
- Secreción del pezón o sensibilidad.
- Un cambio en la forma, como se ve o se siente la piel de la mama, de la areola del pezón por ejemplo, caliente, hinchada, roja o escamosa

## CADA 10 MINUTOS MUERE UNA PERSONA POR CÁNCER

El cáncer de mama es el más común de todos.

Y una de cada ocho mujeres tendrá cáncer en algún punto de su vida

## EXAMENES PARA DESCUBRIR EL CANCER DE MAMA:

- Autoexamen de mama
- Mamografía

## Autoexamen de mama



1

Con buena iluminación y frente a un espejo coloque sus manos detrás de la cabeza y eleve los codos. Observe ambos senos, su forma, tamaño, si hay masas (bultos) o depresiones (hundimientos), cambios en la textura, coloración de la piel y posición del pezón.



2

Para examinar su mama derecha coloque su mano derecha detrás de la cabeza elevando el codo.



3

Con su mano izquierda, con la yema de los dedos, presione suavemente con movimientos circulares.



4

Continúe dando vuelta a la mama como las agujas del reloj. Palpe toda la superficie completando toda la mama, determine la presencia de masas o dolor.



5

Examine el pezón, siempre igual posición con su dedo pulgar e índice, presiónelo suavemente, observe si hay salida de secreción o sangrado.



6

Examine su mama izquierda, siguiendo los pasos anteriores. Examine la axila con la yema de los dedos y movimientos circulares tratando de determinar la presencia de masas.

## Actividad de Ginecología-SSUE acerca de: CANCER DE UTERO

– Tríptico informativo

El Papanicolau o PAP ,es una prueba muy sencilla, rápida y no dolorosa que ayuda a saber si la mujer puede o no tener cáncer en la matriz o el cuello del utero.

Si el cáncer no se descubre a tiempo, la enfermedad avanza, alcanzando a otras partes del cuerpo de la mujer, provocándole la muerte.

Cualquier personal de salud, capacitado (médicos, Enfermeras, auxiliares de Enfermería) Saca una muestra del cuello del utero con una espátula de plástico o madera, recogiendo con mucho cuidado las células que se han desprendido y extendiendo la muestra; sobre una lamina de vidrio. Una vez tomada la muestra ; se envía al laboratorio donde es analizada bajo el microscopio.

Sacar la muestra para el PAP no tarda mas de 5 minutos y no causa ninguna molestia ni dolor



### HORARIOS DE ATENCION

<b>GINECOLOGIA I</b>	<b>9:30 A 12:00</b>
<b>GINECOLOGIA II</b>	<b>16:30 A 19:00</b>
<b>UROLOGIA</b>	<b>11:00 A 13:00</b>

Calle: Colon N° 474

Telefonos: 64-49659 - 64-49660

con una citología  
cada tres años  
puedes prevenir

## el cáncer de cérvix



*Regálale tiempo  
Regálale vida*





## LA PRUEBA DE PAPANICOLAU

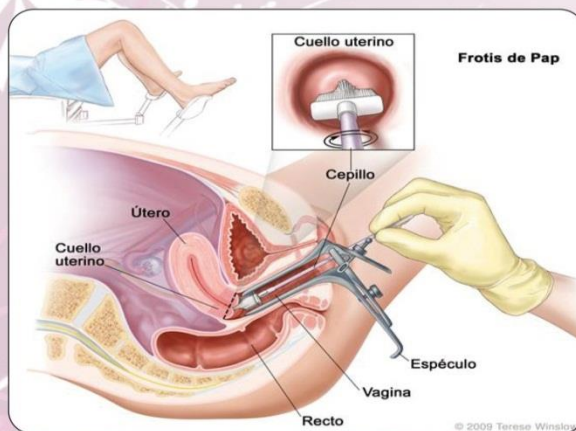
### PREGUNTAS Y RESPUESTAS

- ✧ La prueba de Papanicolaou y el examen pélvico constituyen una parte importante del cuidado médico regular de la mujer, ya que con ellos se puede detectar anomalías que u pueden conducir a cáncer de cérvix o de útero.
- ✧ Las mujeres deberán hacerse pruebas de Papanicolaou al menos una vez cada dos años.
- ✧ Si la pruebas de PAP, detecta una anomalía, es posible que sea necesario realizar pruebas adicionales o administrar un tratamiento.
- ✧ La infección del virus del papiloma humano, es el factor principal de riesgo para el cáncer de útero.

## ¿ QUE ES LA PRUEBA DEL PAPANICOLAU ?

La Prueba del PAP, es una forma de examinar las células que se recogen del útero y se la realiza con el fin de detectar el cáncer de útero o los cambios de las células que pueden convertirse en cáncer.

También se pueden encontrar estados no cancerosos, como infecciones e inflamación



## ¿ QUE ES UN EXAMEN PELVICO ?

Es un examen pélvico, el médico palpa el útero, la vagina, los ovarios, las trompas de Falopio, con el propósito de buscar cualquier anomalía en su forma o tamaño.

## ¿ POR QUE ES IMPORTANTE LA PRUEBA DE PAP Y EL EXAMEN PELVICO ?

Ambos exámenes son importantes en el cuidado rutinario de la salud de una mujer, ya que con ellos a tiempo de detectar anomalías que pueden conducir a un cáncer invasor de útero.

Estas anomalías pueden ser tratadas antes de que el cáncer se presente, la mayoría de los casos de cáncer se pueden prevenir si las mujeres se realizan el estudio de PAP con regularidad.

***“EL CÁNCER DE ÚTERO O DE CUELLO UTERINO PUEDEN SER TRATADOS CON MAYOR ÉXITO SI SON DETECTADOS TEMPRANAMENTE”***



## Actividad de Urología-SSUE acerca de: ENFERMEDADES DE TRANSMISIÓN SEXUAL

– Tríptico informativo

### ¿Cómo puedo saber si he contraído una ETS?

Generalmente se presentan síntomas como los siguientes:

- Comezón y/o flujo vaginal.
- Secreción del pene.
- Dolor durante el acto sexual, al orinar y/o en el área pélvica
- Dolor de garganta o ano en las personas que tienen sexo oral o anal.
- Llagas rojas que no duelen en el área genital, ano, lengua y/o garganta
- Erupción descamada en las palmas de las manos y plantas de los pies.
- Orina de color oscuro, materia fecal de color claro, ojos y piel de color amarillento.
- Pequeñas vesículas que se convierten en costras en el área genital
- Glándulas hinchadas, fiebre y dolores en el cuerpo.
- Infecciones inusuales, fatiga inexplicable, sudores nocturnos y pérdida de peso.
- Verrugas alrededor del área genital.

### Si ya tengo una ETS, ¿Qué debo hacer?

Si crees haber contraído una ETS acude lo antes posible a tu medico. El te recetará el tratamiento adecuado según la ETS que padezcasnos y pérdida de peso.

**ATENCION MEDICA EN EL SEGURO SOCIAL  
UNIVERSITARIO ESTUDIANTIL**

**HORARIOS DE ATENCION**

<b>GINECOLOGIA I</b>	<b>9:30 A 12:00</b>
<b>GINECOLOGIA II</b>	<b>16:30 A 19:00</b>
<b>UROLOGIA</b>	<b>11:00 A 13:00</b>

### Enfermedades de transmisión sexual

# ETS



**¡ LO QUE  
DEBES SABER...!**



SEGURO SOCIAL  
UNIVERSITARIO ESTUDIANTIL

## ¿Que son las ETS?

Las ETS o enfermedades venéreas son un conjunto de enfermedades transmitidas mediante actividad sexual, tales como penetración vaginal, anal u oral.

## ¿Qué enfermedades se Consideran ETS?

Clamidiasis

Gonorrea

Sífilis

Chancroide.

Herpes genital

Hepatitis B

Sida

papiloma humano

Tricomoniasis

## ¿De qué formas puedo contraer una ETS?

Las ETS, como su nombre lo indica, se transmite principalmente por contacto sexual, sin embargo, algunas ETS se pueden transmitir por otros medios

- Por vía cutánea (contacto con úlceras o lesiones)
- Por desechos o fluidos corporales (sangre, saliva, excremento)
- De forma congénita (en el parto, amamantamiento)

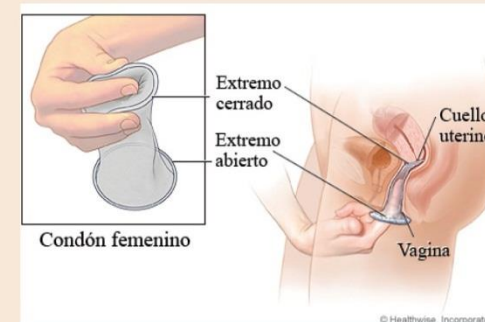
## ¿Cómo puedo evitar contraer una ETS?

- 1.- Abstinencia sexual
- 2.- Fidelidad mutua en la pareja
- 3.- Uso correcto del preservativo

## Uso correcto del condon masculino



## Uso correcto del condon femenino



# Actividad de ENFERMERIA-SSUE acerca de: INFECCION POR VIH/SIDA Y CANCER DE MAMA

## - Tríptico informativo

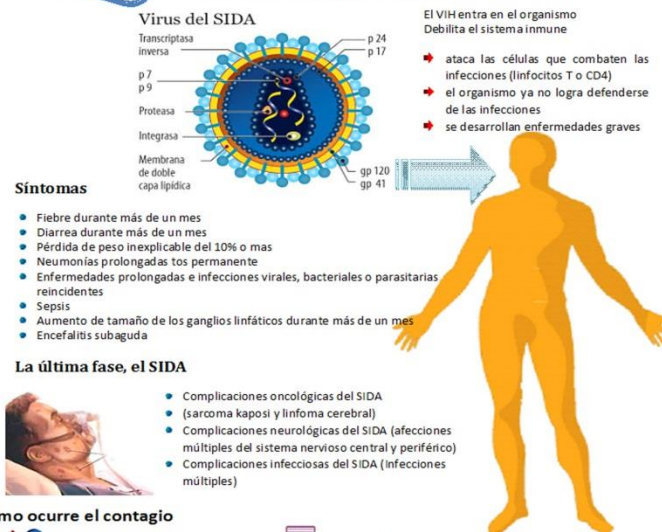


AUTOEXAMINATE		
1	Colóquese frente al espejo, lleve sus manos detrás de la cabeza y eleve los codos. Observe ambos senos: su forma, su tamaño, la posición del pezón y si hay masas (bulto) o hundimientos, cambios en la textura y coloración de la piel.	
2	Para examinar su mama derecha, coloque la mano detrás de la cabeza elevando el codo, como lo indica la imagen.	
3	Con su mano izquierda, con la yema de los dedos (Índice, medio y anular) presione suavemente con movimientos circulares, continúe dando vuelta a la mama como las agujas del reloj. Palpe toda la superficie y determine la presencia de masas o dolor.	
4	Examine el pezón (Dedo pulgar e índice), presiónelo suavemente y observe si hay salida de secreción o sangrado.	
5	Para examinar la axila realice movimientos circulares con la yema de los dedos, tratando de determinar la presencia de masas.	
6	Para examinar su mama izquierda, coloque la mano izquierda detrás de la cabeza elevando el codo y siga los pasos anteriores.	
7	Acuéstese y coloque una almohada bajo su hombro derecho, para examinar su mama derecha, detrás de la cabeza elevando el codo.	
8	Con la mano izquierda, con la yema de los dedos, presione suavemente con movimientos circulares. Palpe toda la superficie en busca de una masa o zona hundida.	



## INFECCIÓN POR VIH/SIDA: SÍNTOMAS Y PROPAGACIÓN

El virus de inmunodeficiencia humana (VIH) es el virus que provoca el síndrome De inmunodeficiencia adquirida (SIDA)



### Como ocurre el contagio



El virus puede permanecer en el organismo durante 10 o 12 años sin presentar síntoma alguno

### Diagnostico

Detección de anticuerpos contra el virus mediante análisis inmunológico. El test se realiza gratis en centros de lucha contra el SIDA

Después que el virus penetra en la sangre, el organismo necesita de 25 días a 3 meses para producir anticuerpos en cantidad suficiente para detectarlo con un análisis de sangre. Durante este periodo, el test puede indicar un resultado negativo

### Tratamiento

Por ahora no existe medicamento contra el SIDA. Pero hay medicamentos que permiten vivir una vida larga y sana a las personas infectadas por VIH



# Actividad de Psicología acerca de: LA BULIMIA

– Tríptico informativo



## ¿Qué es LA BULIMIA?



Es la incapacidad de dominar los impulsos que les llevan a comer, pero el sentimiento de culpa y vergüenza tras ingerir muchos alimentos les lleva a una purga (vómitos auto inducidos o empleo de laxantes, diuréticos o ambos) rigurosos regímenes o ejercicio excesivo para contrarrestar los efectos de las abundantes comidas.



## CAUSAS

Factores bio-psico-sociales que desvirtúan la visión que el sujeto tiene de sí mismo y responden al temor a engordar y a las burlas por el físico. El enfermo de bulimia siempre se ve gordo aun cuando su peso es normal y no puede reprimir las ansias de comer.



Los factores desencadenantes mas conocidos están relacionados con el entorno social: Trastornos afectivos, el abuso de drogas, la obesidad, diabetes mellitus, rasgos de personalidad, e ideas distorsionadas sobre el propio cuerpo

## SINTOMAS

- Atracciones o sobre ingesta de alimentos, se come gran cantidad en un espacio de tiempo muy corto.
- Para compensar el atracón o el exceso de las comidas, se provoca vómitos, utiliza laxantes, diuréticos o fármacos (mínimo dos veces por semana)
- La autoestima es baja y la identifica con su cuerpo
- Ansiedad y depresión
- Distorsión de la imagen corporal (vergüenza y rechazo a su cuerpo)



La obsesión por una perfección inexistente



## CONSECUENCIAS

- Arritmias que desembocan en infartos
- Deshidratación
- Colon irritable
- Mega colon
- Reflujo gastrointestinal
- Pérdida de masa ósea
- Perforación esofágica
- Pancreatitis
- La muerte





# Actividad de Psicología acerca de: LA ANOREXIA

– Tríptico informativo



## QUE ES LA ANOREXIA?

Es un trastorno de conducta alimentaria que supone la pérdida de peso provocada por la propia persona y lleva a un estado de inanición. Caracterizada por el temor a aumentar de peso y por una percepción distorsionada y delirante del propio cuerpo que hace que el enfermo se vea gordo aun cuando su peso está por debajo de lo normal e inicia ayunos y reducción progresiva de ingesta de alimentos.



## CAUSAS

Factores bio-psico-sociales que desvirtúan la visión que el sujeto tiene de sí mismo y responden al temor a engordar y a las burlas por el físico.



El enfermo de bulimia siempre se ve gordo existen factores generales que se asocian a un factor desencadenante o cierta vulnerabilidad biológica que precipita el desarrollo de la enfermedad.

Entre las causas psicológicas tenemos la propia obesidad del enfermo, obesidad materna, muerte o enfermedad de un ser querido, separación de los padres, alejamiento del hogar, fracasos escolares, sucesos traumáticos.



## SINTOMAS

- Rechazo a mantener el peso corporal por encima del mínimo adecuada para la edad y la talla del enfermo
- Miedo al aumento de peso y obesidad
- Percepción distorsionada del cuerpo su peso y proporciones
- Ausencia de tres ciclos menstruales consecutivos (amenorrea)
- Estreñimiento dolor abdominal vómitos, etc.
- Preocupación excesiva por la composición calórica de los alimentos y por la preparación de los mismos
- Constante sensación de frío
- Reducción progresiva de alimentos
- Obsesión por la imagen, la báscula, los estudios y el deporte



## CONSECUENCIAS


- Reducción de pulsaciones cardíacas. Arritmias que pueden derivar en un paro cardíaco.
- Baja de presión arterial.
- Ausencia total del ciclo menstrual (amenorrea)
- Anemia, estreñimiento crónico, piel seca y agrietada, coloración amarillenta en las palmas de las manos y planta de los pies, pérdida de cabello, hinchazón y dolores abdominales





## Actividad de Psicología acerca de: LA ANSIEDAD Y LA DEPRESIÓN

– Tríptico informativo



### LA ANSIEDAD

**“Siento desesperación como si estuviese perdiendo el control de manera extrema. mi corazón late fuertemente, siento que me falta el aire y hay una sensación abrumadora de que las cosas me están aplastando”**

La ansiedad es una respuesta emocional o conjunto de respuesta que engloba aspectos subjetivos y cognitivos

### SÍNTOMAS FÍSICOS

Nauseas, vómitos, dificultad para tragar, colon irritable hambre o sed desmedida

Taquicardias palpitaciones hinchazones manchas en la piel.

Aceleración del ritmo respiratorio sensación de falta de aire, desmayos vértigo alteraciones del sueño, hipersudoración fatiga, alteraciones de la alimentación.



### SÍNTOMAS PSÍQUICOS

- Sensación de intranquilidad continua, problemas de concentración.
- Impresión de nudo en el estómago y/o garganta.
- Malestar e irritabilidad
- Temor, insomnio
- Hiperhidrosis



### TRATAMIENTO

Existen varios tipos de tratamientos y terapias que tienen efectividad para las personas que padecen ansiedad:

- Tratamiento farmacológico en base a ansiolíticos prescritos por un profesional autorizado.
- Psicoterapia, que incluye técnicas de exposición graduada, confrontación y modificación de creencias negativas o incorrectas, modificación de pensamientos negativos, etc.
- Reducción de estrés, que incluyen técnicas de relajación y respiración, mejor manejo del tiempo.
- Cambios en la alimentación.
- Ejercicio físico.



# La ANSIEDAD y la DEPRESION

**SERVICIO DE PSICOLOGIA**

Calle: Colon N° 474

Telefonos: 64-49659 - 64-49660

## LA DEPRESION

Mírate llorando de nuevo, en tu habitación, sola desahogándote, deprimida, sientes que no puedes con tus problemas, te lavas la cara, te miras en el espejo, sonríes y luego piensas "YA NO MÁS" pero segundos después te vuelves a derrumbar...



La depresión es un trastorno caracterizado por sentimientos de inutilidad, culpa, tristeza indefensa, etc.

### LA DEPRESION PUEDE LLEVAR AL SUICIDIO

#### CAUSAS

Son causas de la depresión:

La pérdida de un ser querido.

La falta de confidentes.

Los problemas económicos.

Los problemas familiares.

Envejecimiento.

Pérdida del trabajo, etc



## SINTOMAS

- Tristeza y llantos frecuentes
- Pesimismo marcado, sensación continua de cansancio.
- Falta de interés por actividades normales.
- Pérdida de capacidad para resolver los propios problemas.
- Bajo rendimiento académico y Laboral.
- Sensación de inutilidad.
- Pérdida de apetito
- Variaciones del carácter
- Estado de ánimo desastroso por las mañanas pues se teme enfrentarse a un nuevo día.
- Trastornos del sueño. (insomnio).
- Búsqueda de compañía.
- Encierro y sentimiento de soledad.



## TRATAMIENTO

Los principales tratamientos y más efectivos, son:

### Farmacológico

Basado en antidepresivos prescritos por un profesional autorizado.

### Psicoterapia

Se trabaja con técnicas específicas ayudando a los pacientes a analizar y resolver problemas a través de la comunicación verbal y emocional así como en otros comportamientos simbólicos.



Esta psicoterapia puede ser cognitiva, conductual, psicodinámica, etc. La duración varía de paciente a paciente y la terapia no debe ser interrumpida sin consentimiento del terapeuta.



# Nuestros Resultados

## CONTENIDO

PRESENTACIÓN
AUTORIDADES DEL DIRECTORIO
EJECUTIVOS DE LA INSTITUCIÓN
PLANIFICACIÓN ESTRATEGICA
OBJETIVOS DE GESTIÓN
SISTEMA DE ORGANIZACIÓN DEL SSU Y SSUE
SERVICIOS CON LOS QUE CUENTA EL SSU
SERVICIOS CON LOS QUE CUENTA EL SSUE
POBLACIÓN AFILIADA AL SSU Y SSUE
ESTADÍSTICAS DEL AREA DE SALUD
ACTIVIDADES DESARROLLADAS EN LA GESTIÓN
GESTIÓN ECONÓMICA
INFORME TÉCNICO FINANCIERO
ALIANZAS ESTRATÉGICAS


## GESTIÓN ECONÓMICA

- Balance General
- Estado de Resultados
- Estado Flujo de Efectivo
- Dictamen de Auditoria Interna





# Balance General

		<b>Balance General</b> <b>Practicado al 31-diciembre-2018</b> <b>(Expresado en Bolivianos)</b>	
<b>Entidad(es):</b> 01 : Seguro Social Universitario <b>Programa(s):</b> (Todos)			
1.0.0.0.00.00	ACTIVO		80.478.157,77
1.1.0.0.00.00	ACTIVO CORRIENTE		8.052.386,54
1.1.1.0.00.00	ACTIVO DISPONIBLE		1.661.933,65
1.1.1.3.00.00	BANCO	1.661.933,65	
1.1.1.3.01.00	CUENTA UNICA FISCAL 1	1.147.881,66	
1.1.1.3.01.01	BANCO UNIÓN CTA. N° 1-6734392	1.147.881,66	
1.1.1.3.02.00	CUENTA UNICA FISCAL 2	514.051,99	
1.1.1.3.02.01	BANCO UNIÓN CTA. N° 1-6734566	514.051,99	
1.1.2.0.00.00	ACTIVO EXIGIBLE		4.900.156,27
1.1.2.4.00.00	APORTES POR COBRAR	4.601.732,11	
1.1.2.4.01.00	APORTE PATRONAL 10%	4.501.912,28	
1.1.2.4.02.00	APORTE PASIVOS 3%	93.969,83	
1.1.2.4.03.00	APORTE VOLUNTARIO	5.850,00	
1.1.2.5.00.00	MULTAS, INTERESES Y ALQUILERES POR COBRAR	3.710,03	
1.1.2.6.00.00	DEUDORES VARIOS	294.714,13	
1.1.3.0.00.00	ACTIVO REALIZABLE (INVENTARIOS)		1.490.296,62
1.1.3.1.00.00	ALMACEN DE MEDICAMENTOS Y MATERIALES DE CURACIÓN	1.176.602,99	
1.1.3.2.00.00	ALMACEN DE MATERIALES EN GENERAL	242.678,69	
1.1.3.3.00.00	ALMACEN DE LABORATORIO CLÍNICO Y REACTIVOS	71.014,94	
1.2.0.0.00.00	ACTIVO NO CORRIENTE		72.425.771,23
1.2.1.0.00.00	ACTIVO EXIGIBLE A LARGO PLAZO		33.279.197,24
1.2.1.2.00.00	DOCUMENTOS POR COBRAR	33.093.812,76	
1.2.1.4.00.00	APORTES POR COBRAR	564,77	
1.2.1.4.01.00	APORTE PATRONAL 10%	314,72	
1.2.1.4.02.00	APORTE PASIVOS 3%	250,05	
1.2.1.5.00.00	MULTAS, INTERESES Y ALQUILERES POR COBRAR	1.042,08	
1.2.1.6.00.00	DEUDORES VARIOS	183.777,63	
1.2.3.0.00.00	ACTIVOS FIJOS		47.586.524,23
1.2.3.1.00.00	EDIFICIOS	29.729.848,49	
1.2.3.2.00.00	TERRENOS	4.595.050,00	
1.2.3.3.00.00	EQUIPO MÉDICO Y DE LABORATORIO	9.237.843,57	
1.2.3.4.00.00	EQUIPO DE OFICINA Y MUEBLES	1.985.938,24	
1.2.3.5.00.00	EQUIPO DE TRANSPORTE, TRACCIÓN Y ELEVACIÓN	241.700,18	
1.2.3.6.00.00	EQUIPO DE COMPUTACIÓN	1.102.685,76	
1.2.3.7.00.00	EQUIPO DE COMUNICACIÓN	222.746,30	
1.2.3.8.00.00	OTRA MAQUINARIA Y EQUIPO	470.711,69	

## Balance General

Practicado al 31-diciembre-2018

(Expresado en Bolivianos)

Entidad(es): 01 : Seguro Social Universitario

Programa(s): (Todos)

1.2.4.0.00.00	OTROS ACTIVOS		20.442,92
1.2.4.1.00.00	BIBLIOTECA Y COLECCIONES CIENTÍFICAS	20.442,92	
1.2.5.0.00.00	DEPRECIACIÓN ACUMULADA		(8.606.434,53)
1.2.5.2.00.00	DEP. ACUM. EQUIPO MÉDICO Y DE LABORATORIO	(3.743.194,43)	
1.2.5.3.00.00	DEP. ACUM. EQUIPO DE OFICINA Y MUEBLES	(816.734,66)	
1.2.5.4.00.00	DEP. ACUM. EQUIPO DE TRANSPORTE, TRACCIÓN Y ELEVACIÓN	(18.419,89)	
1.2.5.5.00.00	DEP. ACUM. EQUIPO DE COMPUTACIÓN	(654.828,64)	
1.2.5.6.00.00	DEP. ACUM. EQUIPO DE COMUNICACIÓN	(133.909,45)	
1.2.5.7.00.00	DEP. ACUM. OTRA MAQUINARIA Y EQUIPO	(204.425,43)	
1.2.5.8.00.00	DEP. ACUM. EDIFICIOS	(3.034.922,03)	
1.2.6.0.00.00	ACTIVO INTANGIBLE		331.826,72
1.2.6.1.00.00	LICENCIAS Y PATENTES	331.826,72	
1.2.7.0.00.00	AMORTIZACIÓN ACTIVOS INTANGIBLES		(220.421,34)
1.2.7.1.00.00	AMORTIZACIÓN ACUM. DEL ACTIVO INTANGIBLE	(220.421,34)	
1.2.8.0.00.00	ACTIVO DIFERIDO		34.635,99
1.2.8.1.00.00	SEGUROS PAGADOS POR ANTICIPADO	26.860,99	
1.2.8.4.00.00	GASTOS PAGADOS POR ANTICIPADO	7.775,00	
2.0.0.0.00.00	<b>PASIVO</b>		<b>21.254.254,25</b>
2.1.0.0.00.00	<b>PASIVO CORRIENTE</b>		<b>5.276.418,80</b>
2.1.1.0.00.00	<b>PASIVO EXIGIBLE</b>		<b>5.274.468,80</b>
2.1.1.2.00.00	FACTURAS POR PAGAR	2.437.801,72	
2.1.1.7.00.00	ACREEDORES VARIOS	2.824.277,08	
2.1.1.8.00.00	IMPUESTOS Y PATENTES POR PAGAR	12.390,00	
2.1.2.0.00.00	<b>PASIVO DIFERIDO</b>		<b>1.950,00</b>
2.1.2.2.00.00	APORTES PERCIBIDOS POR ANTICIPADO	1.950,00	
2.2.0.0.00.00	<b>PASIVO NO CORRIENTE</b>		<b>15.977.835,45</b>
2.2.1.0.00.00	<b>PREV. Y RES. TECNICAS A LARGO PLAZO</b>		<b>15.977.835,45</b>
2.2.1.2.00.00	FACTURAS POR PAGAR	237.707,50	
2.2.1.3.00.00	DOCUMENTOS POR PAGAR	3.920,00	
2.2.1.6.00.00	ACREEDORES VARIOS	3.701.129,30	
2.2.1.8.00.00	PREVISIÓN PARA BENEFICIOS SOCIALES	12.035.078,65	
3.0.0.0.00.00	<b>RESERVAS</b>		<b>62.962.003,62</b>
3.1.0.0.00.00	<b>RÉGIMEN OBLIGATORIO</b>		<b>33.209.690,08</b>
3.1.1.0.00.00	<b>RESERVA DEL SEGURO DE ENFERMEDAD-MATERNIDAD Y RIESGO PROF. A CORTO PLAZO</b>		<b>33.209.690,08</b>
3.1.1.1.00.00	RESERVAS	33.209.690,08	
3.2.0.0.00.00	<b>OTRAS RESERVAS</b>		<b>29.752.313,54</b>
3.2.1.0.00.00	<b>RESERVA POR REVALORIZACIÓN DE ACTIVOS FIJOS</b>		<b>3.457.908,55</b>
3.2.1.1.00.00	RESERVA POR REVALORIZACIÓN	3.457.908,55	
3.2.3.0.00.00	<b>AJUSTE GLOBAL DE LAS RESERVAS</b>		<b>26.294.404,99</b>
3.2.3.1.00.00	AJUSTE GLOBAL DE LAS RESERVAS	26.294.404,99	



## Balance General

Practicado al 31-diciembre-2018

(Expresado en Bolivianos)

Entidad(es): 01 : Seguro Social Universitario

Programa(s): (Todos)


7.0.0.0.00.00	CUENTAS DE ORDEN		
7.1.0.0.00.00	CUENTAS DE ORDEN DEUDORAS		23.417.339,26
7.1.1.0.00.00	CUENTAS DEUDORAS	23.417.339,26	
7.1.1.1.00.00	CUENTAS DEUDORAS - DEBE	23.417.339,26	
7.1.1.1.10.00	NOTAS DE AVISO POR COBRAR	23.392.339,26	
7.1.1.1.11.00	DONACIONES EN TRÁNSITO	25.000,00	
7.2.0.0.00.00	CUENTAS DE ORDEN ACREEDORAS		(23.417.339,26)
7.2.1.0.00.00	CUENTAS ACREEDORAS	(23.417.339,26)	
7.2.1.1.00.00	CUENTAS ACREEDORAS - HABER	(23.417.339,26)	
7.2.1.1.10.00	NOTAS DE AVISO GIRADAS	(23.392.339,26)	
7.2.1.1.11.00	VALOR DE DONACIONES EN TRÁNSITO	(25.000,00)	
		Activo	Pasivo + Patrimonio
TOTALES:		80.478.157,77	84.216.257,87
RESULTADO:			(3.738.100,10)
SUMAS IGUALES:		80.478.157,77	80.478.157,77

  
Lic. Carla Velasco E.  
CONTADOR a.i.  
S.S.U.

  
Lic. Ruth Navarro R.  
JEFE ADMINISTRATIVO FINANCIERO a.i.  
S.S.U.

  
Lic. Sandra Ríos Valda  
GERENTE GENERAL a.i.  
S.S.U. SUCRE


# Estado de Resultados

			<b>Estado de Resultados</b> <b>Del 01-enero-2018 al 31-diciembre-2018</b> (Expresado en Bolivianos)
Entidad(es):	01 : Seguro Social Universitario		
Programa(s):	(Todos)		
<b>4.0.0.0.00.00</b>	<b>INGRESOS</b>		<b>38.303.922,10</b>
<b>4.1.0.0.00.00</b>	<b>INGRESOS REGIMEN OBLIGATORIO</b>		<b>38.303.922,10</b>
<b>4.1.1.0.00.00</b>	<b>SEGUROS DE ENFERMEDAD -MATERNIDAD Y RIESGO PROFESIONAL A CORTO PLAZO</b>		<b>36.338.067,90</b>
<b>4.1.1.1.00.00</b>	<b>APORTE PATRONAL</b>		<b>27.963.374,46</b>
<b>4.1.1.1.01.00</b>	<b>APORTE PATRONAL DEL SECTOR PÚBLICO</b>		<b>27.223.470,18</b>
4.1.1.1.01.01	APORTE PATRONAL 10% S.S.U.		1.245.659,35
4.1.1.1.01.02	APORTE PATRONAL 10% U.S.F.X.CH.		25.594.111,38
4.1.1.1.01.03	APORTE PATRONAL 10% S.S.U.E.		231.410,43
4.1.1.1.01.05	APORTE PATRONAL 10% PROY. SUCRE CIUDAD UNIVERSITARIA		46.884,80
4.1.1.1.01.06	APORTE PATRONAL 10% GOBIERNO AUTONOMO MUNICIPAL DE SUCRE		54.185,79
4.1.1.1.01.07	APORTE PATRONAL 10% CONSEJO DE LA MAGISTRATURA		1.060,30
4.1.1.1.01.15	APORTE PATRONAL 10% CAJA DE SALUD CORDES		7.406,15
4.1.1.1.01.18	APORTE PATRONAL 10% ASAMBLEA LEGISLATIVA PLURINACIONAL		27.159,60
4.1.1.1.01.19	APORTE PATRONAL 10% GOBIERNO AUTONOMO MUNICIPAL DE SAN LUCAS		7.876,00
4.1.1.1.01.20	APORTE PATRONAL 10% ESCUELA DE JUECES		7.716,38
<b>4.1.1.1.02.00</b>	<b>APORTE PATRONAL DEL SECTOR PRIVADO</b>		<b>739.904,28</b>
4.1.1.1.02.01	APORTE PATRONAL 10% FEDERACION UNIV. DE DOCENTES		18.105,20
4.1.1.1.02.02	APORTE PATRONAL 10% CREDICOOP LTDA.		7.475,92
4.1.1.1.02.03	APORTE PATRONAL 10% XIMENITA'S TOURS		17.134,93
4.1.1.1.02.04	APORTE PATRONAL 10% BAJO CERO		10.001,84
4.1.1.1.02.05	APORTE PATRONAL 10% MANC. MUNICIPIOS CHUQ. NORTE		25.996,80
4.1.1.1.02.07	APORTE PATRONAL 10% U.A.S.B.		380.541,75
4.1.1.1.02.08	APORTE PATRONAL 10% BOLIVIA SPECIALIST		10.010,65
4.1.1.1.02.09	APORTE PATRONAL 10% COMERCIAL A Y M		4.944,00
4.1.1.1.02.10	APORTE PATRONAL 10% CLUB DEPORTIVO UNIVERSITARIO		35.325,86
4.1.1.1.02.11	APORTE PATRONAL 10% FUNDACION CARDENAL MAURER		4.982,90
4.1.1.1.02.12	APORTE PATRONAL 10% COLEGIO DON BOSCO		1.745,86
4.1.1.1.02.13	APORTE PATRONAL 10% UNIVALLE S.A.		13.625,30
4.1.1.1.02.15	APORTE PATRONAL 10% CAJA PETROLERA DE SALUD		11.003,53
4.1.1.1.02.17	APORTE PATRONAL 10% GHM S.R.L.		2.700,00
4.1.1.1.02.22	APORTE PATRONAL 10% SIND. DE TRABAJADORES UNIV. DE S.F.X.		14.433,60
4.1.1.1.02.23	APORTE PATRONAL 10% CIES		8.736,00
4.1.1.1.02.27	APORTE PATRONAL 10% NEUMACORP LTDA		41.834,29
4.1.1.1.02.28	APORTE PATRONAL 10% DIREC. EJEC. DE LA COMIS. TRINAL. PARA EL DESARR. DE LA CUENCA DEL RIO PILCOMAYO		120.651,44
4.1.1.1.02.31	APORTE PATRONAL 10% LA PRIMERA ENTIDAD FINANCIERA DE VIVIENDA		7.420,41
4.1.1.1.02.32	APORTE PATRONAL 10% CONBOJUV		3.234,00
<b>4.1.1.2.00.00</b>	<b>APORTE VOLUNTARIO PASIVOS</b>		<b>1.091.293,44</b>
<b>4.1.1.2.01.00</b>	<b>APORTE VOLUNTARIO PASIVOS - PÚBLICO</b>		<b>397.419,00</b>



<p><b>SEGURO SOCIAL UNIVERSITARIO</b> SUCRE - BOLIVIA</p>	<h2>Estado de Resultados</h2> <p>Del 01-enero-2018 al 31-diciembre-2018</p> <p>(Expresado en Bolivianos)</p>
<p>Entidad(es): 01 : Seguro Social Universitario</p> <p>Programa(s): (Todos)</p>	

4.1.1.2.01.01	APORTE VOLUNTARIO PASIVOS - PÚBLICO SENASIR 3%	397.419,00
<b>4.1.1.2.02.00</b>	<b>APORTE VOLUNTARIO PASIVOS - PRIVADO</b>	<b>693.874,44</b>
4.1.1.2.02.01	APORTES VOLUNTARIO PASIVOS - PRIVADO LA VITALICIA 3%	64.900,25
4.1.1.2.02.02	APORTES VOLUNTARIO PASIVOS - PRIVADO AFP PREV. BBVA S.A. 3%	616.170,76
4.1.1.2.02.03	APORTES VOLUNTARIO PASIVOS - PRIVADO AFP FUTURO DE BOLIVIA S.A. 3%	8.978,29
4.1.1.2.02.04	APORTES VOLUNTARIO PASIVOS - SEGUROS PRO VIDA 3%	3.825,14
<b>4.1.1.3.00.00</b>	<b>APORTES VOLUNTARIOS</b>	<b>7.283.400,00</b>
<b>4.1.1.3.01.00</b>	<b>APORTES VOLUNTARIOS PRIVADOS</b>	<b>283.400,00</b>
4.1.1.3.01.01	APORTES VOLUNTARIOS PRIVADOS	283.400,00
4.1.1.3.02.00	APORTE S.S.U.E.	7.000.000,00
<b>4.1.2.0.00.00</b>	<b>VENTA DE BIENES Y SERVICIOS</b>	<b>200.612,93</b>
4.1.2.1.00.00	VENTA DE SERVICIOS	200.612,93
<b>4.1.3.0.00.00</b>	<b>OTROS INGRESOS DE ENFERMEDAD-MATERNIDAD Y RIESGO PROF. A CORTO PLAZO</b>	<b>1.765.241,27</b>
<b>4.1.3.1.00.00</b>	<b>SANCIÓN A EMPRESAS</b>	<b>6.853,11</b>
4.1.3.1.01.00	MULTAS POR PAGO DE APORTES	4.274,89
4.1.3.1.02.00	ACTUALIZACIONES POR PAGO DE APORTES EN MORA	778,05
4.1.3.1.03.00	INTERESES POR MORA EN PAGO DE APORTES	1.800,17
<b>4.1.3.2.00.00</b>	<b>INGRESOS EVENTUALES</b>	<b>1.183,95</b>
4.1.3.2.01.00	BONIFICACIONES	83,95
4.1.3.2.02.00	DONACIONES	1.100,00
<b>4.1.3.3.00.00</b>	<b>INGRESOS VARIOS</b>	<b>1.757.204,21</b>
4.1.3.3.01.00	INTERESES POR CONVENIOS	240,36
4.1.3.3.02.00	ALQUILERES DE EDIFICIOS Y/O MUEBLES	16.704,72
4.1.3.3.03.00	OTROS	1.740.259,13
<b>5.0.0.0.00.00</b>	<b>GASTOS</b>	<b>42.119.718,61</b>
<b>5.1.0.0.00.00</b>	<b>COSTO DEL SEGURO SOCIAL OBLIGATORIO</b>	<b>42.119.718,61</b>
<b>5.1.1.0.00.00</b>	<b>SEGURO DE ENFERMEDAD-MATERNIDAD Y RIESGO PROFESIONAL A CORTO PLAZO</b>	<b>36.500.730,45</b>
<b>5.1.1.1.00.00</b>	<b>CONSULTA EXTERNA</b>	<b>36.500.730,45</b>
<b>5.1.1.1.01.00</b>	<b>SERVICIOS PERSONALES</b>	<b>15.957.211,25</b>
5.1.1.1.01.01	BONO DE ANTIGÜEDAD	1.613.122,20
5.1.1.1.01.02	CATEGORÍA MÉDICA	1.029.717,87
5.1.1.1.01.03	ESCALAFÓN MÉDICO	179.828,30
5.1.1.1.01.04	OTRAS BONIFICACIONES (BONO DE RIESGO PROFESIONAL)	131.364,15
5.1.1.1.01.05	OTRAS BONIFICACIONES (BONO NOCTURNO)	332.901,61
5.1.1.1.01.06	AGUINALDOS	1.081.366,88
5.1.1.1.01.07	ASIGNACIONES FAMILIARES	200.000,00
5.1.1.1.01.08	SUELDOS	9.155.523,66
5.1.1.1.01.09	HORAS EXTRAORDINARIAS	8.921,57
5.1.1.1.01.10	VACACIONES NO UTILIZADAS	10.153,91
5.1.1.1.01.11	SUPLENCIAS	90.662,49
5.1.1.1.01.13	RÉGIMEN DE CORTO PLAZO (SALUD)	1.274.417,11

 <b>Estado de Resultados</b> <b>Del 01-enero-2018 al 31-diciembre-2018</b> <b>(Expresado en Bolivianos)</b>		
<b>Entidad(es):</b>	01 : Seguro Social Universitario	
<b>Programa(s):</b>	(Todos)	
5.1.1.1.01.15	APORTE PATRONAL SOLIDARIO 3%	382.324,92
5.1.1.1.01.16	APORTE PATRONAL RIESGO PROFESIONAL	212.023,39
5.1.1.1.01.17	APORTEPATRONAL PARA VIVIENDA	254.883,19
<b>5.1.1.1.02.00</b>	<b>SERVICIOS NO PERSONALES</b>	<b>9.918.256,94</b>
5.1.1.1.02.01	COMUNICACIONES	18.304,02
5.1.1.1.02.02	ENERGÍA ELÉCTRICA	294.468,54
5.1.1.1.02.03	AGUA	63.075,15
5.1.1.1.02.04	TELEFONÍA	55.356,72
5.1.1.1.02.05	GAS DOMICILIARIO	13.026,74
5.1.1.1.02.06	INTERNET Y OTROS	42.609,88
5.1.1.1.02.07	PASAJES POR VIAJES AL INTERIOR DEL PAIS	4.975,00
5.1.1.1.02.09	VIÁTICOS AL INTERIOR DEL PAIS	5.565,00
5.1.1.1.02.11	FLETES Y ALMACENAMIENTO	450,00
5.1.1.1.02.12	SEGUROS	107.674,32
5.1.1.1.02.13	TRANSPORTE DE PERSONAL	29,50
5.1.1.1.02.14	ALQUILER DE EDIFICIOS	186.000,00
5.1.1.1.02.15	ALQUILER DE EQUIPO Y MAQUINARIA	12.000,00
5.1.1.1.02.18	MANTENIMIENTO Y REPARACIÓN DE INMUEBLES	30.404,68
5.1.1.1.02.19	MANTENIMIENTO Y REPARACIÓN DE VEHICULOS, MAQUINARIA Y EQUIPOS	186.160,00
5.1.1.1.02.20	MANTENIMIENTO Y REPARACIÓN DE MUEBLES Y ENSERES	2.195,00
5.1.1.1.02.21	OTROS GASTOS POR INSTALACIÓN, MANT. Y REPARACIÓN	296.226,41
5.1.1.1.02.22	MÉDICOS, SANITARIOS Y SOCIALES	5.691.496,80
5.1.1.1.02.23	CONSULTORIAS POR PRODUCTO	19.500,00
5.1.1.1.02.24	CONSULTORES INDIVIDUALES EN LINEA	598.966,59
5.1.1.1.02.26	LAVANDERÍA, LIMPIEZA E HIGIENE	436.300,71
5.1.1.1.02.28	SERVICIOS DE IMPRENTA, FOTOCOPIAS Y FOTOGRÁFICOS	10.580,00
5.1.1.1.02.29	CAPACITACIÓN AL PERSONAL	26.543,45
5.1.1.1.02.32	SERVICIOS MANUALES	43.424,56
5.1.1.1.02.35	SERVICIOS DE SEGURIDAD Y VIGILANCIA	233.462,70
5.1.1.1.02.36	PAGO POR TRABAJOS DIRIGIDOS Y PASANTIAS	38.400,00
5.1.1.1.02.37	OTROS SERVICIOS NO PERSONALES	1.497.350,67
5.1.1.1.02.70	PUBLICIDAD	3.710,50
<b>5.1.1.1.03.00</b>	<b>MATERIALES Y SUMINISTROS</b>	<b>6.634.366,99</b>
5.1.1.1.03.01	GASTOS DESTINADOS AL PAGO DE REFRIGERIO	156.314,00
5.1.1.1.03.02	GASTOS POR ALIMENTACIÓN Y OTROS	207.004,26
5.1.1.1.03.03	ALIMENTACIÓN HOSPITALARIA	91.512,70
5.1.1.1.03.04	PAPELERÍA	16.553,35
5.1.1.1.03.05	PRODUCTOS DE ARTES GRÁFICAS, PAPEL Y CARTÓN	50.964,13
5.1.1.1.03.09	CONFECCIONES TEXTILES	81.129,12

## Estado de Resultados

Del 01-enero-2018 al 31-diciembre-2018

(Expresado en Bolivianos)

Entidad(es): 01 : Seguro Social Universitario	
Programa(s): (Todos)	
5.1.1.1.03.10	PRENDAS DE VESTIR 37.007,00
5.1.1.1.03.11	CALZADOS 1.923,00
5.1.1.1.03.12	COMB. LUBRICANTES, DERIV. Y OTROS 14.623,38
5.1.1.1.03.13	PRODUCTOS QUÍMICOS Y FARMACÉUTICOS 5.636.938,80
5.1.1.1.03.15	PRODUCTOS DE CUERO Y CAUCHO 1.505,00
5.1.1.1.03.16	PRODUCTOS DE MINERIA NO METÁLICOS Y PLÁSTICOS 71.275,44
5.1.1.1.03.17	PRODUCTOS METÁLICOS 27.986,00
5.1.1.1.03.19	MATERIAL DE LIMPIEZA 53.256,90
5.1.1.1.03.20	UTENSILIOS DE COCINA Y COMEDOR 540,00
5.1.1.1.03.21	INSTRUMENTAL MENOR MÉDICO-QUIRÚRGICO 66.304,05
5.1.1.1.03.22	MATERIALES Y ÚTILES DE OFICINA 42.993,90
5.1.1.1.03.23	ÚTILES Y MATERIALES ELÉCTRICOS 22.449,87
5.1.1.1.03.24	OTROS REPUESTOS Y ACCESORIOS 52.213,09
5.1.1.1.03.25	OTROS MATERIALES Y SUMINISTROS 1.873,00
<b>5.1.1.1.04.00</b>	<b>GASTOS GENERALES 3.990.895,27</b>
5.1.1.1.04.05	OTROS 45.184,95
5.1.1.1.04.06	INDEMNIZACIÓN 1.719.621,38
5.1.1.1.04.11	DEPRECIACIÓN 2.149.384,76
5.1.1.1.04.12	AMORTIZACIÓN 61.374,65
5.1.1.1.04.13	CASTIGO 15.329,53
5.1.2.0.00.00	GASTOS DE ADMINISTRACIÓN 2.360.720,71
5.1.2.1.00.00	GASTOS DE ADMINISTRACIÓN 2.360.720,71
5.1.2.1.01.00	SERVICIOS PERSONALES 1.389.907,84
5.1.2.1.01.01	BONO DE ANTIGÜEDAD 146.921,26
5.1.2.1.01.02	AGUINALDOS 88.767,13
5.1.2.1.01.04	SUELDOS 839.589,03
5.1.2.1.01.06	VACACIONES NO UTILIZADAS 2.193,00
5.1.2.1.01.07	SUPLENCIAS 126.033,13
5.1.2.1.01.09	REGIMEN DE CORTO PLAZO (SALUD) 111.565,43
5.1.2.1.01.11	APORTE PATRONAL SOLIDARIO 3% 33.469,50
5.1.2.1.01.12	APORTE PATRONAL RIESGO PROFESIONAL 19.056,16
5.1.2.1.01.13	APORTE PATRONAL PARA VIVIENDA 22.313,20
<b>5.1.2.1.02.00</b>	<b>SERVICIOS NO PERSONALES 360.924,97</b>
5.1.2.1.02.01	COMUNICACIONES 1.756,30
5.1.2.1.02.02	ENERGÍA ELÉCTRICA 31.657,89
5.1.2.1.02.03	AGUA 6.314,71
5.1.2.1.02.04	TELEFONÍA 4.537,69
5.1.2.1.02.05	GAS DOMICILIARIO 1.424,47

<p>SEGURO SOCIAL UNIVERSITARIO SUCRE - BOLIVIA</p>	<h2 style="text-align: center;">Estado de Resultados</h2> <p style="text-align: center;">Del 01-enero-2018 al 31-diciembre-2018</p> <p style="text-align: center;">(Expresado en Bolivianos)</p>
Entidad(es):	01 : Seguro Social Universitario
Programa(s):	(Todos)

5.1.2.1.02.06	INTERNET Y OTROS	3.034,43
5.1.2.1.02.07	PASAJES POR VIAJES AL INTERIOR DEL PAIS	43.065,00
5.1.2.1.02.09	VIÁTICOS POR VIAJES AL INTERIOR DEL PAIS	48.196,00
5.1.2.1.02.11	FLETES Y ALMACENAMIENTO	142,00
5.1.2.1.02.12	SEGUROS	10.950,89
5.1.2.1.02.13	TRANSPORTE DE PERSONAL	832,00
5.1.2.1.02.14	ALQUILER DE EDIFICIOS	21.856,00
5.1.2.1.02.18	MANTENIMIENTO Y REPARACIÓN DE INMUEBLES	489,41
5.1.2.1.02.19	MANTENIMIENTO Y REPARACIÓN DE VEHÍCULOS, MAQUINARIA Y EQUIPOS	4.660,00
5.1.2.1.02.21	OTROS GASTOS POR INSTALACIÓN, MANT. Y REPARACIÓN	19.000,00
5.1.2.1.02.22	CONSULTORIAS POR PRODUCTO	5.000,00
5.1.2.1.02.24	AUDITORIAS EXTERNAS	10.555,00
5.1.2.1.02.25	COMISIONES Y GASTOS BANCARIOS	6.443,00
5.1.2.1.02.26	LAVANDERÍA, LIMPIEZA E HIGIENE	48.361,39
5.1.2.1.02.27	PUBLICIDAD	863,94
5.1.2.1.02.28	SERVICIOS DE IMPRENTA, FOTOCOPIAS Y FOTOGRAFICOS	19.789,20
5.1.2.1.02.29	CAPACITACIÓN DE PERSONAL	3.509,20
5.1.2.1.02.32	SERVICIOS MANUALES	7.206,45
5.1.2.1.02.33	GASTOS JUDICIALES	3.795,16
5.1.2.1.02.35	SERVICIOS DE SEGURIDAD Y VIGILANCIA	21.355,73
5.1.2.1.02.36	OTROS SERVICIOS NO PERSONALES	36.129,11
<b>5.1.2.1.03.00</b>	<b>MATERIALES Y SUMINISTROS</b>	<b>206.592,95</b>
5.1.2.1.03.02	GASTOS POR ALIMENTACIÓN Y OTROS	23.127,01
5.1.2.1.03.03	PAPELERÍA	16.653,98
5.1.2.1.03.04	PRODUCTOS DE ARTES GRÁFICAS	36.286,70
5.1.2.1.03.15	PRODUCTOS DE MINERÍA NO METÁLICOS Y PLÁSTICOS	14.158,30
5.1.2.1.03.18	MATERIAL DE LIMPIEZA	51.788,54
5.1.2.1.03.20	MATERIALES Y ÚTILES DE OFICINA	44.889,98
5.1.2.1.03.21	ÚTILES Y MATERIALES ELÉCTRICOS	5.437,54
5.1.2.1.03.22	OTROS REPUESTOS Y ACCESORIOS	14.250,90
5.1.2.1.04.00	GASTOS GENERALES	403.294,95
5.1.2.1.04.04	TASAS	167,00
5.1.2.1.04.05	OTROS	1.030,00
5.1.2.1.04.06	INDEMNIZACIÓN	156.947,56
5.1.2.1.04.11	DEPRECIACIÓN	238.330,99
5.1.2.1.04.12	AMORTIZACIÓN	6.819,40
5.1.3.0.00.00	PRESTACIONES ECONÓMICAS A CORTO PLAZO	1.216.597,55



<p><b>SEGURO SOCIAL UNIVERSITARIO</b> SUCRE - BOLIVIA</p>	<h2>Estado de Resultados</h2> <p>Del 01-enero-2018 al 31-diciembre-2018</p> <p>(Expresado en Bolivianos)</p>
<p>Entidad(es): 01 : Seguro Social Universitario</p> <p>Programa(s): (Todos)</p>	

5.1.3.1.00.00	PRESTACIONES ECONÓMICAS	1.216.597,55
5.1.3.1.01.00	SUBSIDIOS	1.216.597,55
5.1.3.1.01.01	SUBSIDIO DE ENFERMEDAD	805.069,62
5.1.3.1.01.02	SUBSIDIO DE MATERNIDAD	411.527,93
5.1.4.0.00.00	TRANSFERENCIAS	2.041.669,90
5.1.4.1.00.00	TRANSFERENCIAS	2.041.669,90
5.1.4.1.01.00	TRANSFERENCIAS SISSUB	121.301,84
<b>5.1.4.1.02.00</b>	<b>TRANSFERENCIAS CORRIENTES</b>	<b>1.920.368,06</b>
5.1.4.1.02.02	TRANSFERENCIAS MINISTERIO DE SALUD Y DEPORTES	1.777.603,06
5.1.4.1.02.03	TRANSFERENCIAS AUTORIDAD DE FISCALIZACION Y CONTROL S.N.S.	45.002,89
5.1.4.1.02.04	TRANSFERENCIAS AUTORIDAD DE SUPERVISION ASSUS	97.762,11
<b>6.0.0.0.00.00</b>	<b>RESULTADOS</b>	<b>(77.696,41)</b>
<b>6.1.0.0.00.00</b>	<b>RESULTADOS</b>	<b>(77.696,41)</b>
<b>6.1.3.0.00.00</b>	<b>AJUSTE POR INFL. Y TENENCIA DE BIENES</b>	<b>(77.696,48)</b>
6.1.3.1.00.00	AJUSTE POR INFL. Y TENENCIA DE BIENES - SEG. DE ENF., MAT. Y RIESGO PROF.	(77.696,48)
<b>6.1.4.0.00.00</b>	<b>DIFERENCIA DE CAMBIO</b>	<b>0,07</b>
6.1.4.1.00.00	DIFERENCIA DE CAMBIO	0,07
<b>RESULTADO:</b>		<b>(3.738.100,10)</b>

Lic. Carla Velasco E.  
CONTADOR a.i.  
S.S.U.

Lic. Ruth Navarro R.  
JEFE ADMINISTRATIVO FINANCIERO a.i.  
S.S.U.

Lic. Sandra Ríos Valda  
GERENTE GENERAL a.i.  
S.S.U. SUCRE



# Estado de Flujo de Efectivo

## ESTADO DE FLUJO DE EFECTIVO SSU - SSUE AL 31 DE DICIEMBRE DE 2018 ( En Bolivianos)

### FONDOS AL INICIO

	GESTION	GESTION	AUMENTO	DISMINUCION
	AL 31/12/2018	AL 31/12/2017		
Cuenta Ctte. Banco	1.661.933,65	2.063.176,37		-401.242,72

### ACTIVIDADES OPERATIVAS

Saldo según resultado				3.738.100,10
-----------------------	--	--	--	--------------

### SALDOS DEVENGADOS

Deudas del Personal		2.749,20		
Aportes por Cobrar Corto Plazo				2.384.821,29
Multas, Intereses y Alquileres por Cobrar		4.393,06		
Deudores Varios Corto Plazo		162.808,61		
Almacén de Medicamentos y Material de Curación		93.445,73		
Almacén de Materiales en General		13.727,40		
Almacén de Laboratorio Clínico y Reactivos		5.565,47		
Equipo, Materiales y Medicamentos en Transito		112.000,00		
Documentos por Cobrar Largo Plazo		500.000,00		
Multas, Intereses y Alquileres por Cobrar L/P				21,54
Deudores Varios Largo Plazo				114.373,44
Seguros Pagados por Anticipado				2.725,84
Gastos Pagados por Anticipado				5.007,00
Facturas por Pagar Corto Plazo		1.130.585,19		
Documentos por pagar				272.332,84
Acreedores Varios Corto Plazo		1.424.280,12		
Impuestos y Patentes por Pagar Corto Plazo		5.568,00		
Aportes percibidos por Anticipado		1.300,00		
Acreedores Varios Largo Plazo				52.717,37
Provisión para Beneficios Sociales		1.427.117,87		
Reservas		1.540.923,60		
Depreciación		1.567.527,37		
Amortización		71.770,53		



8.063.762,15 6.570.099,42

**RESULTADO ACTIVIDADES DE OPERACION**

**1.493.662,73**

**ACTIVIDADES DE INVERSION Y CAPITAL**

**GASTOS DE INVERSIÓN**

Terrenos 107.957,88

**GASTOS DE CAPITAL**

Edificios 698.484,54

Equipo Médico y de Laboratorio 626.447,46

Equipo de Oficina y Muebles 319.170,42

Equipo de Transporte 12.975,73

Equipo de Computación 72.446,86

Equipo de Comunicación 34.184,18

Otra Maquinaria y Equipo 41.393,77

Activo Intangible 7.796,07

12.975,73 1.907.881,18

**RESULTADO ACTIVIDADES DE INVERSION Y CAPITAL**

**-1.894.905,45**

**ACTIVIDADES OPERATIVAS**

**1.493.662,73**

**ACTIVIDADES DE INVERSION Y CAPITAL**

**-1.894.905,45**

**INCREMENTO DE FONDOS**

**-401.242,72**

  
**Lic. Carla Velasco E.**  
CONTADOR a.i.  
S.S.U.

  
**Lic. Ruth Navarro R.**  
JEFE ADMINISTRATIVO FINANCIERO a.i.  
S.S.U.

  
**Lic. Sandra Ríos Valda**  
GERENTE GENERAL a.i.  
S.S.U. SUCRE



# Cuenta Ahorro - Inversión - Financiamiento

## CUENTA AHORRO - INVERSIÓN - FINANCIAMIENTO SSU - SSUE AL 31 DE DICIEMBRE DE 2018 ( En Bolivianos)

### INGRESOS CORRIENTES

Aporte Patronal 10%	27.963.374,46		
Aporte Pasivos 3%	1.091.293,44		
Aporte Seguro Voluntario	7.283.400,00		
Resultados	77.696,41	36.415.764,31	

### OTROS INGRESOS

Venta de Servicios	200.612,93		
Sanción de Empresas	6.853,11		
Ingresos Eventuales	1.183,95		
Ingresos Varios	1.757.204,21	1.965.854,20	38.381.618,51

### GASTOS CORRIENTES

Seguro de Enfermedad, Maternidad y Riesgo	36.500.730,45		
Gastos de Administración	2.360.720,71		
Prestaciones Económicas	1.216.597,55		
Transferencias	2.041.669,90		42.119.718,61

### **AHORRO**

**-3.738.100,10**

### INGRESOS DE CAPITAL

Incremento de la Depreciación Acumulada	1.567.527,37		
Incremento de la Amortización Acumulada	71.770,53		
Disminución Real Directa en Equipo de Transporte	12.975,73	1.652.273,63	

### GASTOS DE CAPITAL

Inversión Real Directa Terrenos	107.957,88		
Inversión Real Directa en Edificios	698.484,54		
Inversión Real Directa en Equipo Médico y de Laboratorio	626.447,46		
Inversión Real Directa en Equipo de Comunicación	34.184,18		
Inversión Real Directa en Equipo de Oficina y Muebles	319.170,42		
Inversión Real Directa en Eq. De Computación	72.446,86		
Inversión Real Directa en Otra Maq. Y Equipo	41.393,77		
Inversión Real Directa Activo Intangible	7.796,07	1.907.881,18	

### **RESULT. FINANCIAMIENTO**

**-255.607,55**

### CUENTA FINANCIAMIENTO :





## **FUENTES**

Disminución del Activo Exigible a Largo Plazo	385.605,02	
Disminución del Activo Disponible	401.242,72	
Disminución del Activo Realizable	224.738,60	
Incremento del Pasivo Exigible	2.288.100,47	
Incremento del Pasivo Diferido	1.300,00	
Incremento del Pasivo No Corriente	1.374.400,50	4.675.387,31

## **APLICACIONES**

Incremento del Activo Exigible a Corto Plazo	2.214.870,42	
Incremento del Activo Diferido	7.732,84	
Disminución de las Reservas	2.197.176,50	4.419.779,76

## **NETO DE FUENTES Y APLICACIONES**

**+ 255.607,55**

Sucre, 31 de diciembre de 2018

  
**Lic. Carla Velasco E.**  
CONTADOR a.i.  
S.S.U.

  
**Lic. Ruth Navarro R.**  
JEFE ADMINISTRATIVO FINANCIERO a.i.  
S.S.U.

  
**Lic. Sandra Ríos Valda**  
GERENTE GENERAL a.i.  
S.S.U. SUCRE



# Dictamen de Confiabilidad de los Estados Financieros

## INFORME DEL AUDITOR INTERNO

Sucre, 22 de febrero de 2019

Señora  
Lic. Sandra Ríos Valda  
**GERENTE GENERAL a.i.**  
**SEGURO SOCIAL UNIVERSITARIO SUCRE**  
**Presente. -**

Señora Gerente:

En cumplimiento a los artículos 15 y 27 inciso e) de la Ley N° 1178 de Administración y Control Gubernamental, hemos examinado la confiabilidad de los Registros y Estados Financieros del Seguro Social Universitario y Seguro Social Universitario Estudiantil, correspondientes a diciembre de 2018 y 2017, que a continuación se detallan:

- Balance General.
- Estado de Resultados.
- Estado de Evolución del Patrimonio Neto.
- Balance General Comparativo
- Estado de la Cuenta Ahorro - Inversión – Financiamiento.
- Estado de Flujo de Efectivo.
- Estado de la Ejecución Presupuestaria de Ingresos y Gastos
- Libro Diario
- Libro Mayor.
- Libro de Inventarios
- Otros registros auxiliares.

Las notas a los Estados Financieros que se presentan, forman parte integral de los mismos.

La preparación de los Estados Financieros es responsabilidad de la Máxima Autoridad Ejecutiva del Seguro Social Universitario Sucre. Nuestra responsabilidad consiste en expresar una opinión, sobre la Confiabilidad de los Registros y Estados Financieros en base a la auditoría practicada.

Se ha realizado el análisis de acuerdo con las Normas de Auditoría Gubernamental, estas normas requieren que se planee y ejecute la auditoria de tal manera que podamos obtener una seguridad confiable de que los registros y estos financieros estén libres de errores o irregularidades importantes. La Auditoria incluye, el examen con base a pruebas selectivas de la evidencia que soporta las cifras y revelaciones de los Registros y Estados Financieros, la evaluación de las Normas Básicas del Sistema de Contabilidad Integrada aplicadas y las estimaciones significativas efectuadas por la gerencia, así como la evaluación de la presentación de los Estados Financieros en su conjunto. Para los Estados de Ejecución Presupuestaria, se ha considerado la aplicación de



la Resolución Ministerial N°704/89 y la Resolución Suprema N° 225558 /01/12/2005 Normas Básicas del Sistema de Presupuestos. Creemos, que nuestra auditoría proporciona una base razonable para nuestra opinión.

En nuestra opinión, los registros y Estados Financieros antes mencionados presentan información confiable, sobre la situación Patrimonial y Financiera del Seguro Social Universitario al 31 de diciembre de 2018 y 2017, los resultados de sus operaciones, los flujos de efectivo, la evolución del patrimonio neto, la ejecución presupuestaria de recursos, la ejecución presupuestaria de gastos y los cambios en la cuenta ahorro-inversión-financiamiento del ejercicio fiscal, de acuerdo con las Normas Básicas del Sistema de Contabilidad Integrada y las Normas Básicas del Sistema de Presupuesto.

Cabe mencionar que si bien el resultado de la gestión arroja un saldo negativo de Bs3.738.100,10 es necesario aclarar que este importe no tiene movimiento de efectivo, debido al incremento de la indemnización, depreciación, amortización y castigo, por lo que el saldo mencionado es no monetario.

El examen ha sido realizado en ejercicio de la función del auditor interno del Seguro Social Universitario Sucre y como resultado del mismo, emito este informe para uso exclusivo de la Máxima Autoridad del Seguro Social Universitario Sucre y el Ministerio de Salud.

Por otra parte, se verifico también que los registros contables examinados han sido legalizados.

Como resultado del examen, se ha determinado algunas deficiencias de control interno que son explicadas en informe INF. U.A.I N° 02/2019.

Sin otro particular, saludo a usted.

Atentamente,

  
Lic. Aud. Marlene Maita Morales  
AUDITOR INTERNO  
N°REG. CHU -398

c.c. Arch.  
Contraloría General del Estado  
Ministerio de Salud  
Ministerio de Economía y Finanzas  
Autoridad de Supervisión de la Seguridad Social de Corto Plazo

# Nuestros Resultados

## CONTENIDO

PRESENTACIÓN
AUTORIDADES DEL DIRECTORIO
EJECUTIVOS DE LA INSTITUCIÓN
PLANIFICACIÓN ESTRATEGICA
OBJETIVOS DE GESTIÓN
SISTEMA DE ORGANIZACIÓN DEL SSU Y SSUE
SERVICIOS CON LOS QUE CUENTA EL SSU
SERVICIOS CON LOS QUE CUENTA EL SSUE
POBLACIÓN AFILIADA AL SSU Y SSUE
ESTADÍSTICAS DEL AREA DE SALUD
ACTIVIDADES DESARROLLADAS EN LA GESTION
GESTIÓN ECONÓMICA
INFORME TÉCNICO FINANCIERO
ALIANZAS ESTRATÉGICAS

## Analisis FINANCIERO

Análisis Ejec. Presup. Ingre. y Egr.

Análisis Financ. Clás. de Balance

Planificación Financiera







**SSU**



## ESTADO SITUACIONAL (INGRESOS Y EGRESOS)

De acuerdo al Estado de Resultados comparado de las gestiones 2017 y 2018 tomando en cuenta el Ajuste por Inflación y Tenencia de Bienes, se puede observar que, los Ingresos han tenido un incremento del 6.68% y los Egresos han tenido un incremento del 12,45%, en relación a la gestión anterior, como se puede observar en el siguiente cuadro demostrativo:

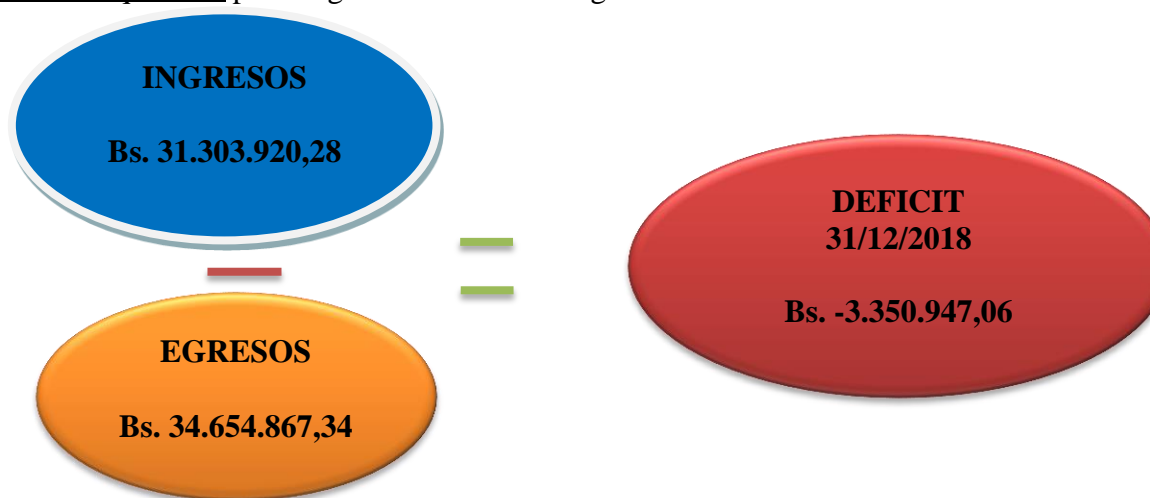
DETALLE	AL 31/12/2018	AL 31/12/2017	INCREMENTO VALORES ABSOLUTOS	INCREMENTO VALORES RELATIVOS
<i>INGRESOS</i>	31.303.920,28	29.342.478,64	1.961.441,64	6,68%
<i>EGRESOS</i>	34.654.867,34	30.817.970,27	3.836.897,07	12,45%
<b>RESULTADO</b>	<b>-3.350.947,06</b>	<b>-1.475.491,63</b>	<b>- 1.875.455,43</b>	

Los Ingresos en la gestión 2018, se incrementaron en un 6,68% en relación a la gestión anterior debido principalmente al incremento en la Contribuciones a la seguridad Social producto del incremento de las planillas de la U.S.F.X.CH.

Por otra parte, se puede observar que los gastos subieron, en un 12,45%; este incremento se debe al incremento en los diferentes grupos de gastos.

Este cuadro demostrativo nos permite observar el punto de equilibrio obtenido al 31 de diciembre de 2018, al comparar el monto de ingresos con el monto de egresos, estableciendo un resultado negativo de Bs. -3.350.947,06.

Podemos expresar el Punto de Equilibrio para la gestión 2018 de la siguiente manera:





Al 31 de diciembre de 2018 se observa que no existe un punto de equilibrio entre los ingresos y los gastos de la gestión, siendo los gastos mayores a los ingresos situación que generó un déficit de Bs. -3.350.947,06, mismo que se debe principalmente a:

En la gestión 2018, si bien la U.M.R.P.S.F.X.CH. tuvo un incremento salarial, el mismo no fue con carácter retroactivo, percibiendo los aportes con el incremento únicamente a partir del mes de agosto de la gestión 2018.

Asimismo, una incidencia en el Resultado Negativo ha sido el Pago del Segundo Aguinaldo esfuerzo por Bolivia 2018, toda vez que para ser financiado no se recibe el ingreso por aporte así como también ningún ingreso del T.G.N.

Otra incidencia en el Resultado Negativo de la Gestión, ha sido la normativa que ha previsto aperturar el LINAME (Listado Nacional de Medicamentos), respecto de los medicamentos oncológicos, que ha tenido una repercusión significativa.

Asimismo se ha tenido una incidencia negativa en el Resultado de la Gestión, la inclusión de los beneficiarios padres, que con anterioridad se preveía la afiliación de padres con ciertos requisitos, sin embargo la normativa actual no requiere de ningún requisito si no es el de no tener Seguro Propio.

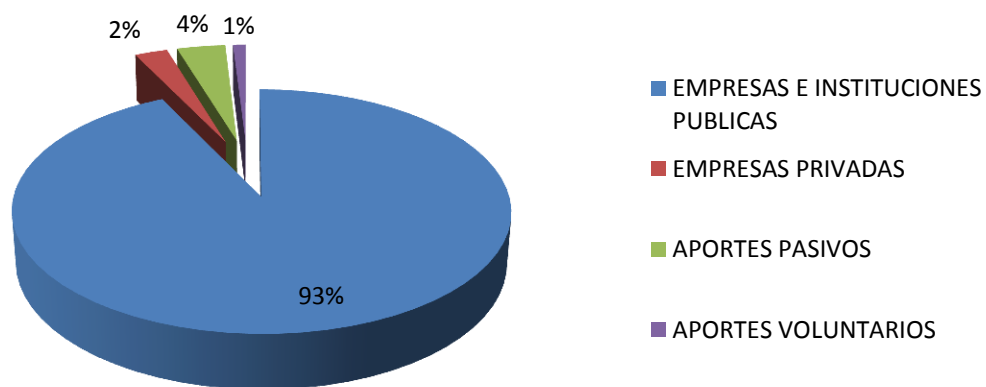
Estas normativas que han abierto mayores prestaciones dentro la seguridad social no cuentan con la debida sostenibilidad.

Sin embargo en la Gestión 2018 se obtuvo un resultado negativo de Bs. 3.350.947,06, este resultado no es financiero por cuanto, los gastos por Depreciación, Amortización Indemnización y castigo reportan un monto de Bs. 3.839.890,77, superior al Resultado Negativo de la Gestión, toda vez que estos gastos no están relacionados directamente con el movimiento de efectivo, constituyéndose en gastos no financieros.

## INGRESOS A LA SEGURIDAD SOCIAL POR SECTORES

INGRESOS A LA SEGURIDAD SOCIAL POR SECTORES	MONTO Bs.
<i>EMPRESAS E INSTITUCIONES PUBLICAS</i>	27.223.470,18
<i>EMPRESAS PRIVADAS</i>	739.904,28
<i>APORTES PASIVOS</i>	1.091.293,44
<i>APORTES VOLUNTARIOS</i>	283.400,00
<b>TOTAL</b>	<b>29.338.067,90</b>

## INGRESOS A LA SEGURIDAD SOCIAL







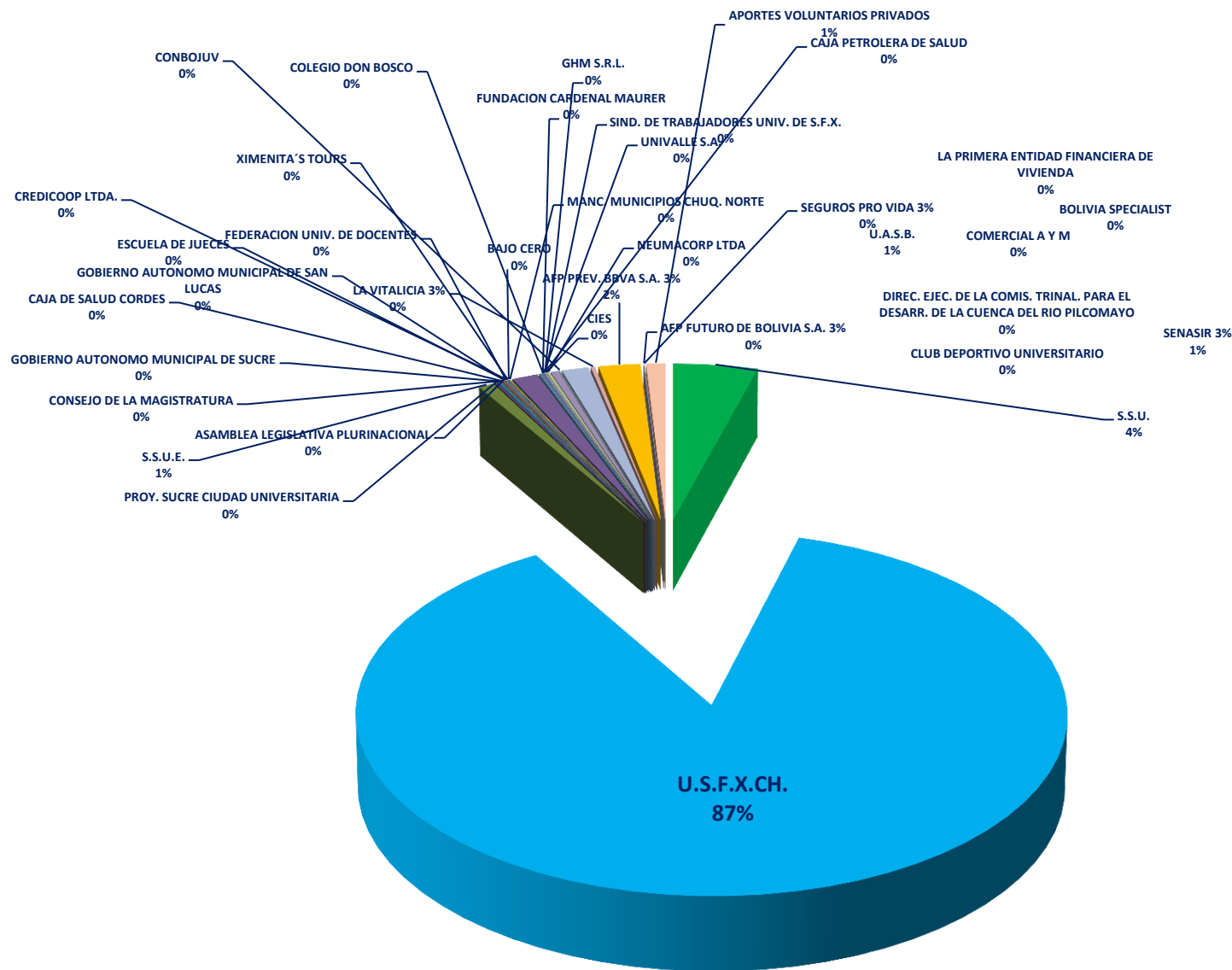
## INGRESOS A LA SEGURIDAD SOCIAL POR EMPRESA AFILIADA

INGRESOS A LA SEGURIDAD SOCIAL POR EMPRESA AFILIADA	MONTO Bs.
<b><u>EMPRESAS E INSTITUCIONES PUBLICAS</u></b>	
S.S.U.	1.245.659,35
U.S.F.X.CH.	25.594.111,38
S.S.U.E.	231.410,43
PROY. SUCRE CIUDAD UNIVERSITARIA	46.884,80
GOBIERNO AUTONOMO MUNICIPAL DE SUCRE	54.185,79
CONSEJO DE LA MAGISTRATURA	1.060,30
CAJA DE SALUD CORDES	7.406,15
ASAMBLEA LEGISLATIVA PLURINACIONAL	27.159,60
GOBIERNO AUTONOMO MUNICIPAL DE SAN LUCAS	7.876,00
ESCUELA DE JUECES	7.716,38
<b><u>EMPRESAS PRIVADAS</u></b>	
FEDERACION UNIV. DE DOCENTES	18.105,20
CREDICOOP LTDA.	7.475,92
XIMENITA S TOURS	17.134,93
BAJO CERO	10.001,84
MANC. MUNICIPIOS CHUQ. NORTE	25.996,80
U.A.S.B.	380.541,75
BOLIVIA SPECIALIST	10.010,65
COMERCIAL A Y M	4.944,00
CLUB DEPORTIVO UNIVERSITARIO	35.325,86
FUNDACION CARDENAL MAURER	4.982,90
COLEGIO DON BOSCO	1.745,86
UNIVALLE S.A.	13.625,30
CAJA PETROLERA DE SALUD	11.003,53
GHM S.R.L.	2.700,00
SIND. DE TRABAJADORES UNIV. DE S.F.X.	14.433,60
CIES	8.736,00
NEUMACORP LTDA	41.834,29



<i>DIREC. EJEC. DE LA COMIS. TRINAL. PARA EL DESARR. DE LA CUENCA DEL RIO PILCOMAYO</i>	<i>120.651,44</i>
<i>LA PRIMERA ENTIDAD FINANCIERA DE VIVIENDA</i>	<i>7.420,41</i>
<i>CONBOJUV</i>	<i>3.234,00</i>
<b><u>APORTES PASIVOS</u></b>	
<i>SENASIR 3%</i>	<i>397.419,00</i>
<i>LA VITALICIA 3%</i>	<i>64.900,25</i>
<i>AFP PREV. BBVA S.A. 3%</i>	<i>616.170,76</i>
<i>AFP FUTURO DE BOLIVIA S.A. 3%</i>	<i>8.978,29</i>
<i>SEGUROS PRO VIDA 3%</i>	<i>3.825,14</i>
<b><u>APORTES VOLUNTARIOS</u></b>	<i>283.400,00</i>
<b>TOTAL</b>	<b>29.338.067,90</b>

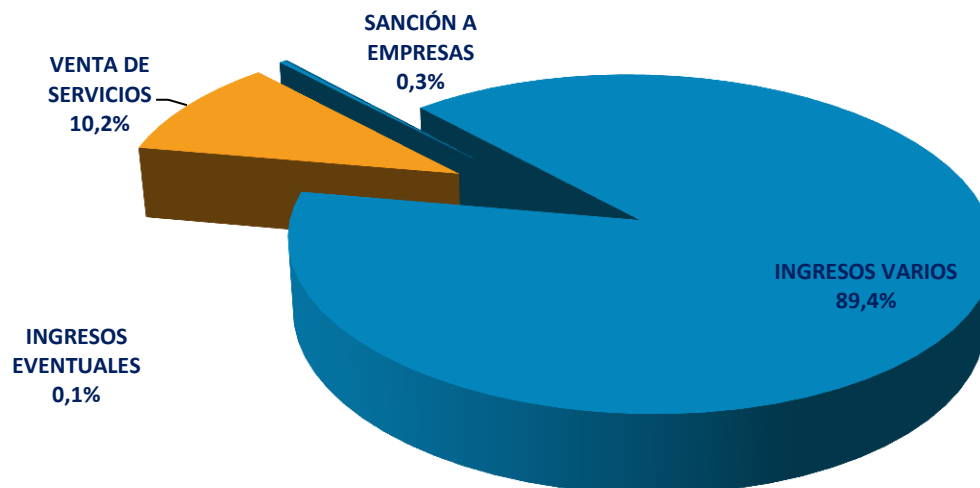
## INGRESOS A LA SEGURIDAD SOCIAL POR EMPRESA AFILIADA



Como bien se puede observar la Universidad San Francisco Xavier es la Institución que aporta más al Seguro Social Universitario, correspondiendo en un 87%, el aporte que realizan las demás Empresas y/o Instituciones es mínimo.

## OTROS INGRESOS

DESCRIPCIÓN	MONTO Bs.
<i>VENTA DE SERVICIOS</i>	200.612,93
<i>SANCIÓN A EMPRESAS</i>	6.853,11
<i>INGRESOS EVENTUALES</i>	1.183,95
<i>INGRESOS VARIOS</i>	1.757.202,39
<b>TOTAL</b>	<b>1.965.852,38</b>



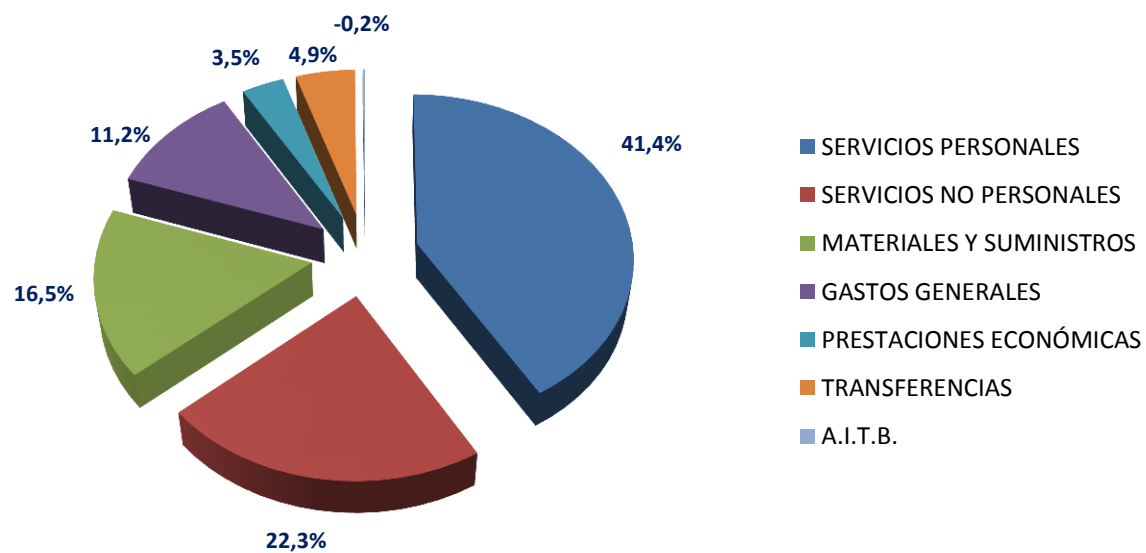
Del total otros Ingresos, el 90% corresponden a Ingresos Varios correspondientes a servicios médicos prestados a pacientes de los Seguros de interior y al SSUE.

El índice establecido por el INASES, instituye que las Empresas de Seguridad Social podrán generar hasta un 20% de otros ingresos que no sean las Contribuciones a la Seguridad Social, por cuanto el Seguro Social Universitario puede incrementar estos ingresos en la gestión 2018 con los servicios que cuenta y con la implementación de las salas del Tercer Piso de Internación.



## CONFORMACIÓN DE LOS EGRESOS GESTIÓN 2018

DETALLE	MONTO Bs.
SERVICIOS PERSONALES	14.412.962,70
SERVICIOS NO PERSONALES	7.762.291,54
MATERIALES Y SUMINISTROS	5.747.409,45
GASTOS GENERALES	3.886.272,72
PRESTACIONES ECONÓMICAS	1.216.597,55
TRANSFERENCIAS	1.691.669,90
A.I.T.B.	-62.336,52
<b>TOTAL</b>	<b>34.654.867,34</b>





Al 31 de diciembre de la presente gestión, el 41% del total de Gastos corresponde a Servicios Personales que en valores absolutos representa Bs. 14.412.962,70, este gasto se refiere al pago de haberes y Aguinaldo al Personal de Planta.

El Gasto por Servicios No Personales representa el 22% del total de Gastos que en valores absolutos representa Bs. 7.762.291,54, en este grupo de gastos se registra la compra de Servicios Médicos, por Consulta Externa, Medios de Diagnóstico y Tratamiento, también se encuentran registrados los servicios de Alquileres, Servicios Básicos, Mantenimiento, Pasajes, Viáticos, pago del Segundo Aguinaldo “Esfuerzo por Bolivia” y otros.

El Gasto por Materiales y Suministros representa el 17% del total de Gasto que en valores absolutos representa Bs. 5.747.409,45, en este grupo de gastos se registra la compra de Medicamentos, Materiales de Curación, Insumos, así también la compra de Material de Escritorio, Imprenta, Material de Limpieza, Material Eléctrico, Instrumental Médico Menor, Repuestos, Refrigerios y Otros.

El Gasto por Gastos Generales representa el 11% del total de Gastos que en valores absolutos representa Bs. 3.886.272,72, en este grupo de Gastos se hallan registradas el gasto por indemnización, depreciación, amortización y castigos.

El Gasto por Prestaciones Económicas representa el 4% del total de Gastos que en valores absolutos representa Bs. 1.216.597,55, en este grupo de Gastos se registran las Bajas Médicas por Enfermedad y Maternidad.

El Gasto por Transferencias representa el 5%, del total de Gastos que en valores absolutos representa Bs. 1.691.669,90, en este grupo de gastos se hallan registradas las Transferencias de Aportes al Ministerio de Salud, ASSUS y SISSUB.

El Gasto por Ajuste por Inflación y Tenencia de Bienes en valores absolutos representa Bs. -62.336,52, en este grupo de gasto se encuentran registradas las actualizaciones a los rubros no monetarios, en base a las UFVs.



## CONFORMACIÓN DE LOS GASTOS DE SERVICIOS MÉDICOS SANITARIOS Y SOCIALES.

DETALLE	MONTO Bs.
<i>ANATOMÍA PATOLÓGICA</i>	<i>89.080,00</i>
<i>ARGÓN PLASMA</i>	<i>1.200,00</i>
<i>AUDIOMETRIAS</i>	<i>150,00</i>
<i>BIOPSIA</i>	<i>4.350,00</i>
<i>CITO MORFOLOGICO DE SANGRE PERIFERICA</i>	<i>300,00</i>
<i>CORE BIOPSIA MAS PAAF</i>	<i>3.000,00</i>
<i>COLON POR ENEMA</i>	<i>4.750,00</i>
<i>COLONOSCOPIA</i>	<i>9.120,00</i>
<i>COLPOSCOPIA</i>	<i>750,00</i>
<i>DENSITOMETRIA OSEA</i>	<i>60.600,00</i>
<i>ECOCARDIOGRAMA</i>	<i>9.300,00</i>
<i>ECODOOPLER</i>	<i>56.172,00</i>
<i>ECOGRAFÍA PROVINCIAS</i>	<i>420,00</i>
<i>ECOGRAFÍA PARTICULARES</i>	<i>44.578,00</i>
<i>ELASTOGRAFÍA HEPÁTICA</i>	<i>500,00</i>
<i>ELECTROCARDIOGRAMA</i>	<i>6.052,00</i>
<i>ELECTROENCEFALOGRAMA</i>	<i>28.640,00</i>
<i>ELECTROMIOGRAFIAS</i>	<i>61.900,00</i>
<i>ENDOSCOPIAS</i>	<i>44.498,00</i>
<i>ERCP</i>	<i>14.500,00</i>
<i>ERGOMETRIA DE ESFUERZO</i>	<i>3.413,00</i>
<i>EXTRACCIÓN DE CUERPO EXTRAÑO</i>	<i>800,00</i>
<i>FISIOTERAPIA</i>	<i>3.364,00</i>
<i>FISIOTERAPIA PROVINCIAS</i>	<i>598,50</i>
<i>GAMMAGRAFÍA</i>	<i>11.050,00</i>



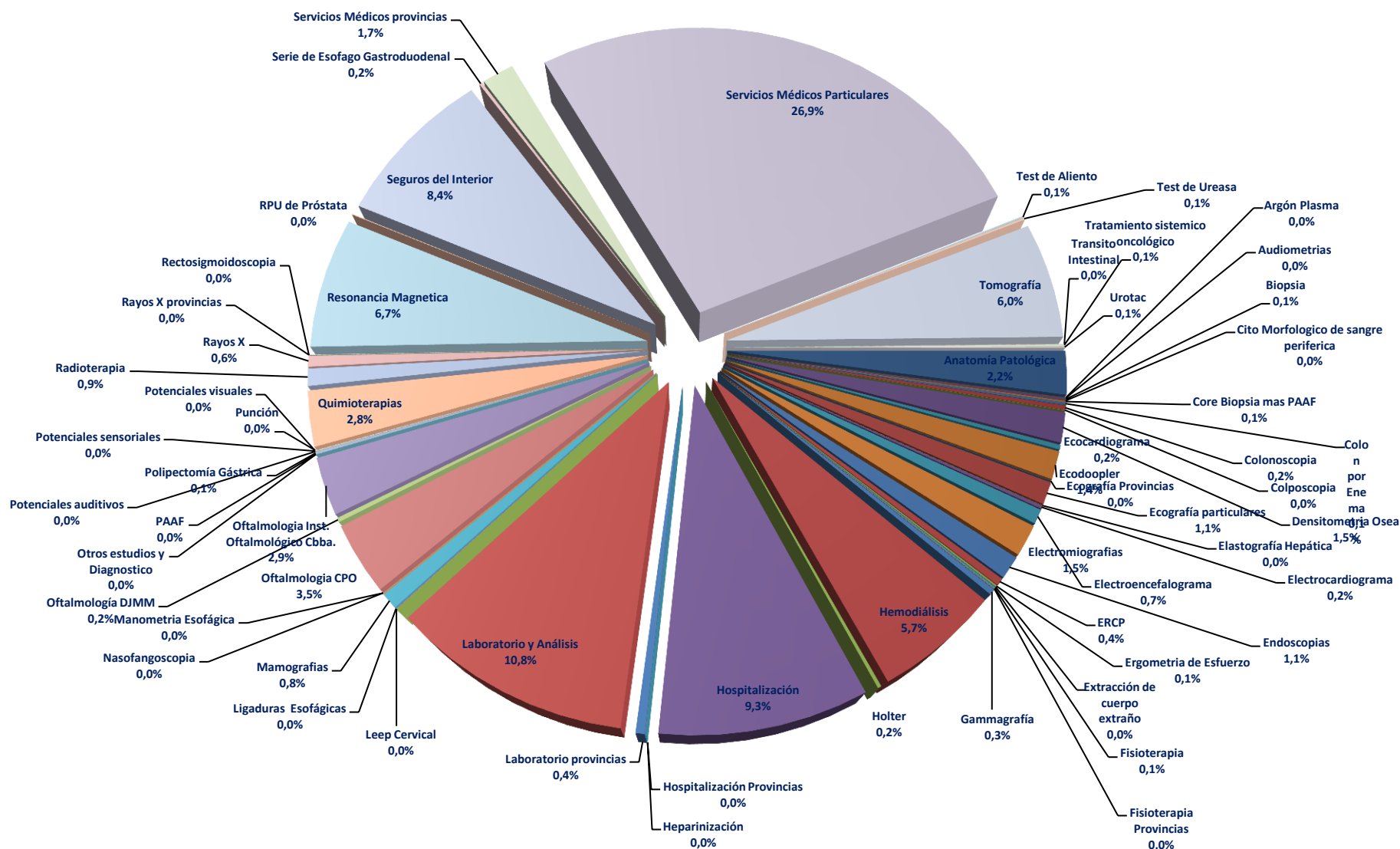
<i>HEMODIÁLISIS</i>	<i>230.183,79</i>
<i>HOLTER</i>	<i>6.800,00</i>
<i>HOSPITALIZACIÓN</i>	<i>371.561,20</i>
<i>HOSPITALIZACIÓN PROVINCIAS</i>	<i>50,00</i>
<i>HEPARINIZACIÓN</i>	<i>150,00</i>
<i>LABORATORIO PROVINCIAS</i>	<i>15.847,10</i>
<i>LABORATORIO Y ANÁLISIS</i>	<i>432.984,30</i>
<i>LEEP CERVICAL</i>	<i>400,00</i>
<i>LIGADURAS ESOFÁGICAS</i>	<i>1.500,00</i>
<i>MAMOGRAFIAS</i>	<i>31.946,00</i>
<i>NASOFANGOSCOPIA</i>	<i>250,00</i>
<i>MANOMETRIA ESOFÁGICA</i>	<i>521,00</i>
<i>OFTALMOLOGIA CPO</i>	<i>140.449,77</i>
<i>OFTALMOLOGÍA DJMM</i>	<i>8.700,00</i>
<i>OFTALMOLOGIA INST. OFTALMOLÓGICO CBBA.</i>	<i>115.501,50</i>
<i>OTROS ESTUDIOS Y DIAGNOSTICO</i>	<i>200,00</i>
<i>PAAF</i>	<i>200,00</i>
<i>POLIPECTOMÍA GÁSTRICA</i>	<i>4.500,00</i>
<i>POTENCIALES AUDITIVOS</i>	<i>700,00</i>
<i>POTENCIALES SENSORIALES</i>	<i>1.200,00</i>
<i>POTENCIALES VISUALES</i>	<i>350,00</i>
<i>PUNCIÓN</i>	<i>600,00</i>
<i>QUIMIOTERAPIAS</i>	<i>112.938,00</i>
<i>RADIOTERAPIA</i>	<i>35.200,00</i>
<i>RAYOS X</i>	<i>22.200,50</i>
<i>RAYOS X PROVINCIAS</i>	<i>378,00</i>
<i>RECTOSIGMOIDOSCOPIA</i>	<i>560,00</i>





<i>RESONANCIA MAGNETICA</i>	<i>270.145,00</i>
<i>RPU DE PRÓSTATA</i>	<i>1.500,00</i>
<i>SEGUROS DEL INTERIOR</i>	<i>339.181,62</i>
<i>SERIE DE ESOFAGO GASTRODUODENAL</i>	<i>6.750,00</i>
<i>SERVICIOS MÉDICOS PROVINCIAS</i>	<i>66.940,75</i>
<i>SERVICIOS MÉDICOS PARTICULARES</i>	<i>1.079.857,81</i>
<i>TEST DE ALIENTO</i>	<i>3.600,00</i>
<i>TEST DE UREASA</i>	<i>4.100,00</i>
<i>TOMOGRFÍA</i>	<i>239.830,00</i>
<i>TRANSITO INTESTINAL</i>	<i>350,00</i>
<i>TRATAMIENTO SISTEMICO ONCOLÓGICO</i>	<i>5.080,00</i>
<i>UROTAC</i>	<i>2.100,00</i>
<b>TOTAL</b>	<b>4.014.391,84</b>

## SERVICIOS MEDICOS SANITARIOS Y SOCIALES



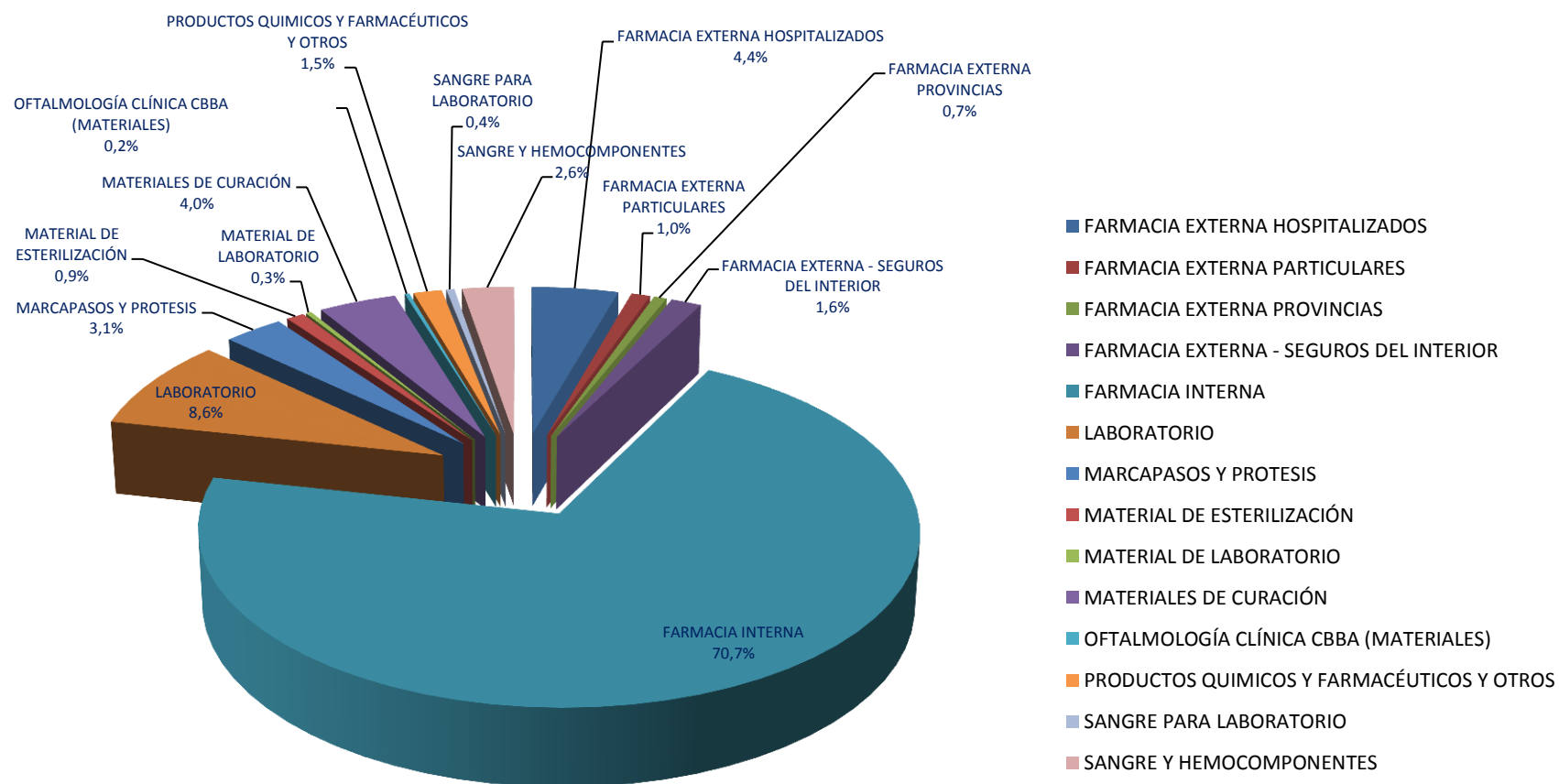


Los servicios más recurrentes que son contratados por el Seguro Social Universitario, son Servicios médicos de las especialidades con las que no cuenta el SSU con el 27% en Servicios Médicos, con el 11% Servicios de Laboratorio, con el 9% Hospitalización, 8% atenciones médicas a los Seguros del interior, 7% Resonancias Magnéticas, 6% Hemodiálisis y Tomografías.

## CONFORMACIÓN DE LOS GASTOS DE PRODUCTOS QUIMICOS Y FARMACÉUTICOS

DETALLE	MONTO Bs.
<i>FARMACIA EXTERNA HOSPITALIZADOS</i>	<i>209.545,64</i>
<i>FARMACIA EXTERNA PARTICULARES</i>	<i>46.288,39</i>
<i>FARMACIA EXTERNA PROVINCIAS</i>	<i>30.895,72</i>
<i>FARMACIA EXTERNA - SEGUROS DEL INTERIOR</i>	<i>74.414,39</i>
<i>FARMACIA INTERNA</i>	<i>3.348.485,71</i>
<i>LABORATORIO</i>	<i>407.016,65</i>
<i>MARCAPASOS Y PROTESIS</i>	<i>145.635,00</i>
<i>MATERIAL DE ESTERILIZACIÓN</i>	<i>43.910,08</i>
<i>MATERIAL DE FISIOTERAPIA</i>	<i>14.003,38</i>
<i>MATERIAL DE LABORATORIO</i>	<i>189.042,14</i>
<i>MATERIALES DE CURACIÓN</i>	<i>11.257,00</i>
<i>OFTALMOLOGÍA CPO (MATERIALES)</i>	<i>68.780,33</i>
<i>OFTALMOLOGÍA CLÍNICA CBBA (MATERIALES)</i>	<i>19.670,00</i>
<i>PRODUCTOS QUIMICOS Y FARMACÉUTICOS Y OTROS</i>	<i>125.460,00</i>
<i>SANGRE PARA LABORATORIO</i>	<i>209.545,64</i>
<i>SANGRE Y HEMOCOMPONENTES</i>	<i>46.288,39</i>
<b>TOTAL</b>	<b>4.734.404,43</b>

## PRODUCTOS QUIMICOS Y FARMACEUTICOS

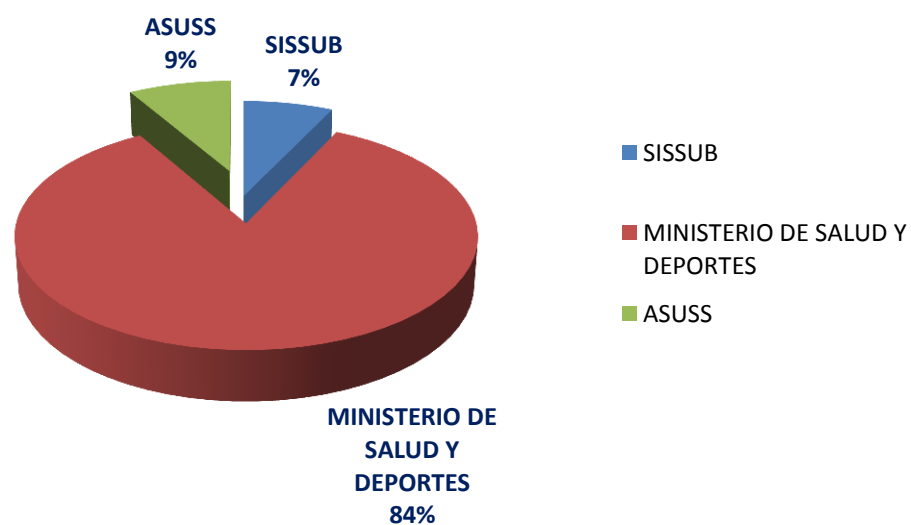




## CONFORMACIÓN DE LOS GASTOS DE TRANSFERENCIAS

DETALLE	MONTO Bs.
<i>SISSUB</i>	121.301,84
<i>MINISTERIO DE SALUD Y DEPORTES</i>	1.427.603,06
<i>ASSUS</i>	142.765,00
<b>TOTAL</b>	<b>1.691.669,90</b>

### TRANSFERENCIAS





## CONFORMACIÓN DE LOS GASTOS POR PRESTACIONES ECONÓMICAS (BAJAS MÉDICAS).

DETALLE	MONTO Bs.
<i>BAJAS MÉDICAS POR ENFERMEDAD</i>	805.069,62
<i>BAJAS MÉDICAS POR MATERNIDAD</i>	411.527,93
<b>TOTAL</b>	<b>1.216.597,55</b>

### PRESTACIONES ECONÓMICAS





## ANÁLISIS DE RATIOS PRESUPUESTARIOS Y FINANCIEROS

$$\text{CIA} = \frac{\text{Contribuciones a la Seguridad Social}}{\text{Ingreso Total}} \times 100$$

$$\text{CIA} = \frac{29.338.067,90}{31.303.920,28} \times 100$$

**CIA = 93%**

El indicador del INASES establece un rango entre el 70 al 100%, el Seguro Social Universitario ha alcanzado para esta gestión un rango del 93%, como se puede observar estamos dentro del rango establecido por el INASES y por el porcentaje obtenido podemos planificar para la siguiente gestión un incremento en las venta de servicios médicos.

### RATIO DEL GASTO EN SERVICIOS PERSONALES - PROGRAMA GASTOS DE ADMINISTRACIÓN.

$$\text{EGSPA01} = \frac{\text{Servicios Personales}}{\text{Presupuesto Programa de Administración}} \times 100$$

$$\text{EGSPA01} = \frac{1.183.495,00}{5.210.342,00} \times 100$$

**RGSPA01 = 23%**

Este indicador nos mide la proporción de Presupuesto asignado a servicios personales respecto al presupuesto del programa de administración, estableciéndose un rango entre el 40 y 60%, al 31 de diciembre nos encontraríamos por debajo del rango establecido en la Guía de Indicadores en razón a que el MEFP nos incrementó el Techo Presupuestario en Bs. 3.130.510,00 monto que no se ejecutó y que fue llevado al Rubro 50000 Activos Financieros del Programa de Gastos de Administración, si no tomamos en cuenta este importe estaríamos con un Ratio del 57%, dentro del Rango establecido.



## RATIO DEL GASTO EN SERVICIOS PERSONALES – PROGRAMA SALUD

$$\text{EGSPA02} = \frac{\text{Servicios Personales}}{\text{Presupuesto de Salud}} \times 100$$

$$\text{EGSPA02} = \frac{14.345.290,00}{31.142.850,00} \times 100$$

$$\text{RGSPPS02} = 46\%$$

Este indicador nos permite medir la proporción del presupuesto asignado a servicios personales, respecto al presupuesto del programa de salud que corresponde a la gestión 2018, estableciéndose un Rango de 30 a 50% por el INASES, como se puede observar el resultado de este índice es del 46%, dentro del rango establecido en la Guía de Indicadores.

## EQUILIBRIO DE GASTOS EN SERVICIOS MÉDICOS, INTERNACIÓN Y DIAGNÓSTICOS – PROGRAMA SALUD.

$$\text{RGSPPS} = \frac{\text{Servicios Méd., Inter. y Diagnostico}}{\text{Presupuesto de Salud}} \times 100$$

$$\text{RGSPPS} = \frac{4.061.942,84}{31.142.850,00} \times 100$$

$$\text{RGSPPS} = 13\%$$

El indicador nos muestra que del 100% del Presupuesto ejecutado en el Programa de Salud en la presente gestión se ha ejecutado el 13% en Servicios Médicos Contratados, Internación y medios de Diagnóstico, porcentaje que se encuentra dentro el rango establecido hasta el 20%



## EQUILIBRIO DE GASTOS EN MEDICAMENTOS, MATERIALES DE CURACIÓN Y REACTIVOS DE LABORATORIO – PROGRAMA SALUD.

$$\text{EGM} = \frac{\text{Productos Químicos y Farmacéuticos}}{\text{Presupuesto de Salud}} \times 100$$

$$\text{EGM} = \frac{4.567.168,00}{31.142.850,00} \times 100$$

$$\text{EGM} = 15\%$$

Este indicador nos permite medir la proporción de presupuesto asignado a la compra de medicamentos respecto al presupuesto del programa de salud, estableciendo un Rango igual o mayor al 20%, de acuerdo al resultado obtenido nos encontramos por debajo del rango establecido por la Guía de indicadores del INASES.

## RATIO DEL EQUILIBRIO DE LA INVERSIÓN EN EQUIPAMIENTO (EIE)

$$\text{EIE} = \frac{\text{Inversión en Equipamiento}}{\text{Reservas Acumuladas + Reservas de la Gestión}} \times 100$$

$$\text{EIE} = \frac{904.652,80}{62.645.885,97 - 3.350.947,06} \times 100$$

$$\text{EIE} = 1,53\%$$

Este indicador nos mide la proporción de recursos asignados en la inversión en Equipamiento respecto del importe de la Reserva Acumula, estableciéndose un rango igual o mayor al 20%, el rango obtenido al 31 de diciembre de 2018 se encuentra muy por debajo del Rango establecido debido a que la inversión en equipamiento es mínima, debido a que el Presupuesto es muy limitado y apenas cubre los gastos de funcionamiento, destinando a gastos de inversión el pago de la Deuda Histórica que para la gestión 2018 fue de Bs. 1.000.000,00 de acuerdo a convenio, del cual únicamente se canceló el 50%.





## INDICADOR DE LIQUIDEZ Y SOLVENCIA FINANCIERA

Este indicador nos muestra la capacidad de la entidad, para pagar su pasivo corriente.

$$\text{Capital de Trabajo} = \text{Activo Corriente} - \text{Pasivo Corriente}$$

$$\text{Capital de Trabajo} = 7.176.981,19 - 5.083.445,94$$

$$\text{CT} = 2.093.535,25$$

Según este indicador se pudo verificar que el Seguro Social Universitario Sucre, cuenta con un Capital de Trabajo de Bs. 2.093.535,25, para cubrir las obligaciones a corto plazo.

## INDICADORES DE ENDEUDAMIENTO

Este indicador nos muestra la capacidad de endeudamiento que posee la entidad.

### Indicador de Endeudamiento 1

$$\text{Índice de endeudamiento} = \frac{\text{Total Pasivo}}{\text{Total Activo}} \times 100$$

$$\text{Índice de endeudamiento} = \frac{19.885.917,12}{79.180.856,03} \times 100$$

$$\text{Índice de Endeudamiento} = 25\%$$

Este índice demuestra que del total de activos que posee el Seguro Social Universitario Sucre, el 25% fue financiado con el Pasivo Corriente.



### **RESPALDO DE ACTIVO FIJO**

$$\text{Respaldo de Activo Fijo} = \frac{\text{Activo Fijo}}{\text{Pasivo Total}}$$

$$\text{Respaldo de Activo Fijo} = \frac{46.162.143,62}{19.885.917,12}$$

$$\text{Respaldo de Activo Fijo} = 2,32$$

El indicador establece que por cada boliviano que tiene el Seguro Social Universitario Sucre como obligación de largo plazo, posee Bs. 2,32, como respaldo en sus Activos Fijos.

### **PARTICIPACIÓN PATRIMONIAL**

$$\text{Participación Patrimonial} = \frac{\text{Patrimonio}}{\text{Total Activo}} \times 100 - 100$$

$$\text{Participación Patrimonial} = \frac{62.645.885,97}{79.180.856,03} \times 100 - 100$$

$$\text{Participación Patrimonial} = 79\% - 100\% = 21\%$$

Esto significa que el 21% de los Activos no pertenecen a la Entidad.

### **INDICADORES DE RENTABILIDAD**

#### **Retorno sobre Inversiones**

$$\text{Retorno sobre Inversión} = \frac{\text{Utilidad Neta}}{\text{Total Activo}} \times 100$$



$$\text{Retorno sobre Inversión} = \frac{3.350.947,06}{79.180.856,03} \times 100$$

$$\text{Retorno sobre Inversión} = -4,23\%$$

Este resultado muestra que el Seguro Social Universitario Sucre, tiene un resultado negativo del 4,23% sobre el total de activos que tiene en operación, este resultado se debe a que la mayor proporción de nuestro Activo se encuentra en el Activo Exigible a Largo Plazo específicamente la Deuda Histórica, situación que no permite contar con recursos efectivos para realizar mayores gastos de inversión.

#### **Inversión en Activos Fijos**

$$\text{Inversión en Activos Fijos} = \frac{\text{Activo Fijo}}{\text{Patrimonio}}$$

$$\text{Inversión en Activos Fijos} = \frac{46.162.143,62}{62.645.885,97}$$

$$\text{Inversión en Activos Fijos} = 0.74$$

Este resultado significa que de cada boliviano de Patrimonio, el Seguro Social Universitario Sucre, ha invertido en la compra de Activos Fijos 0,74 Bolivianos.

Este resultado no cuenta con un parámetro para ser comparado, pero de acuerdo a un análisis frente a un Patrimonio de Bs. 62.645.885,97, resulta mínimo, en razón que dentro nuestro Patrimonio se encuentran las Reservas que están constituidas sobre Aportes patronales que en pasadas gestiones han sido ingresados pero no cancelados por la Universidad San Francisco Xavier.



**SSUE**



## ESTADO SITUACIONAL (INGRESOS Y EGRESOS)

De acuerdo al Estado de Resultados comparado de las gestiones 2018 y 2017, se puede observar que, los Ingresos han tenido una disminución del 0.19% y los Egresos han tenido un incremento del 7,83%, en relación a la gestión anterior, como se puede observar en el siguiente cuadro demostrativo:

DETALLE	AL 31/12/2018	AL 31/12/2017	INCREMENTO O DECREMENTON EN VALORES ABSOLUTOS	INCREMENTO O DECREMENTO EN VALORES RELATIVOS %
<b>INGRESOS</b>	7.000.001,82	7.013.206,89	-13.205,07	-0,19%
<b>EGRESOS</b>	7.387.154,86	6.850.436,35	536.718,51	7,83%
<b>RESULTADO</b>	<b>-387.153,04</b>	<b>162.770,54</b>	<b>-549.923.58</b>	

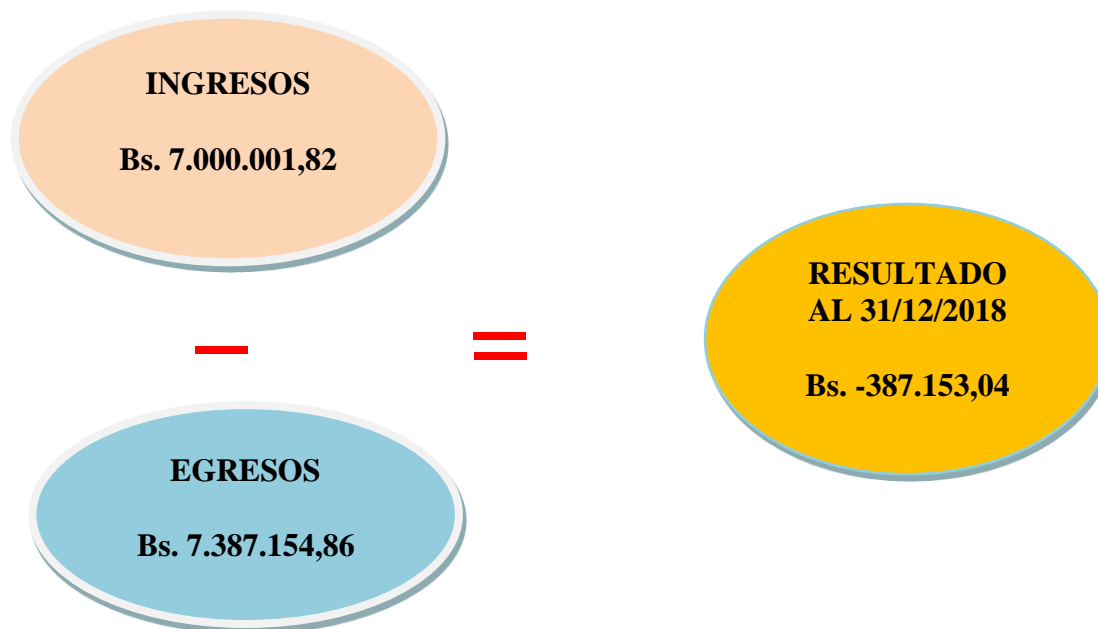
Como se puede observar, los Ingresos disminuyeron en un 0.19% en relación a la gestión anterior en razón que únicamente se tuvieron los ingresos por transferencia de la Prima otorgada por la U.S.F.X. para el funcionamiento del Seguro Social Universitario, asimismo se puede observar un incremento de los gastos del 7,83% en relación a la gestión 2017, producto de un incremento en los gastos de funcionamiento de la institución.

Este cuadro demostrativo nos permite observar el punto de equilibrio obtenido al 31 de diciembre de 2018, al comparar el monto de ingresos con el monto de egresos, estableciendo un Resultado negativo de Bs. -387.153,04,





Podemos expresar el Punto de Equilibrio al 31 diciembre de 2018 de la siguiente manera:



El principal ingreso que percibe el Seguro Social Universitario Estudiantil es la prima otorgada por la Universidad San Francisco Xavier, que se constituye en una transferencia de recursos registrada en nuestro presupuesto como una Contribución a la Seguridad Social, como un Aporte Voluntario y por esta situación se realizan las transferencias del 5% al Ministerio de Salud y de acuerdo al Decreto de Creación de la ASUSS a partir de la gestión 2018 ya no se realiza la Transferencia del 0,5% a esta Institución, pero la Transferencia del 5% disminuye los recursos para poder cubrir los gastos de funcionamiento de este seguro, por lo que por las instancias superiores se está tramitando a través del SISSUB, la no realización de estas transferencias al no constituirse esta Prima otorgada por la U.S.F.X. como un Aporte.



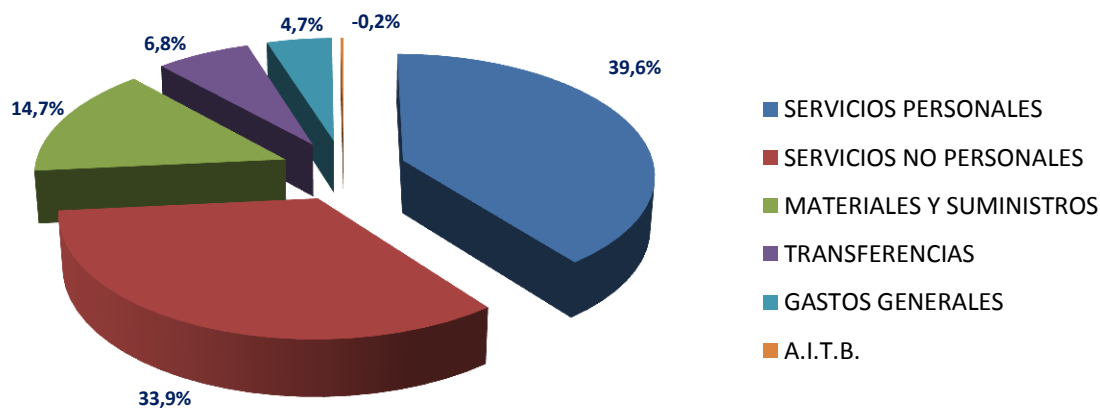
El Resultado de la Gestión 2018 ha sido negativo en Bs. -387.153,04, este resultado se ha debido al Pago del Segundo Aguinaldo esfuerzo por Bolivia 2018, toda vez que para ser financiado no se recibe un incremento en la Prima Otorgada por la U.S.F.X. así como también ningún ingreso del T.G.N.

El resultado negativo de Bs. 387.153,04, no es financiero por cuanto, los gastos por Depreciación, Amortización Indemnización y castigo reportan un monto de Bs. 507.917,50, superior al Resultado Negativo de la Gestión, toda vez que estos gastos no están relacionados directamente con el movimiento de efectivo, constituyéndose en gastos no financieros.

Es necesario mencionar que no se pudo devengar la totalidad de los Gastos por Servicios Médicos Externos por la falta de disponibilidad presupuestaria en la partida, en razón de que se tuvo que generar recursos para cumplir con el Pago del Segundo Aguinaldo Esfuerzo por Bolivia 2018, postergando facturaciones por servicios médicos de los meses de noviembre y diciembre para la siguiente gestión. Si se sumaran los gastos por servicios médicos externos de los meses de Noviembre y Diciembre 2018 trasladados a la gestión 2019, se obtendría un Resultado Negativo Financiero.

## CONFORMACIÓN DE LOS EGRESOS AL 31 DE DICIEMBRE 2018

DETALLE	MONTO EN Bs.
<i>SERVICIOS PERSONALES</i>	2.934.156,39
<i>SERVICIOS NO PERSONALES</i>	2.516.890,37
<i>MATERIALES Y SUMINISTROS</i>	1.093.550,49
<i>GASTOS GENERALES</i>	507.917,50
<i>TRANSFERENCIAS</i>	350.000,00
<i>A.I.T.B</i>	-15.359,89
<b>TOTAL</b>	<b>7.387.154,86</b>



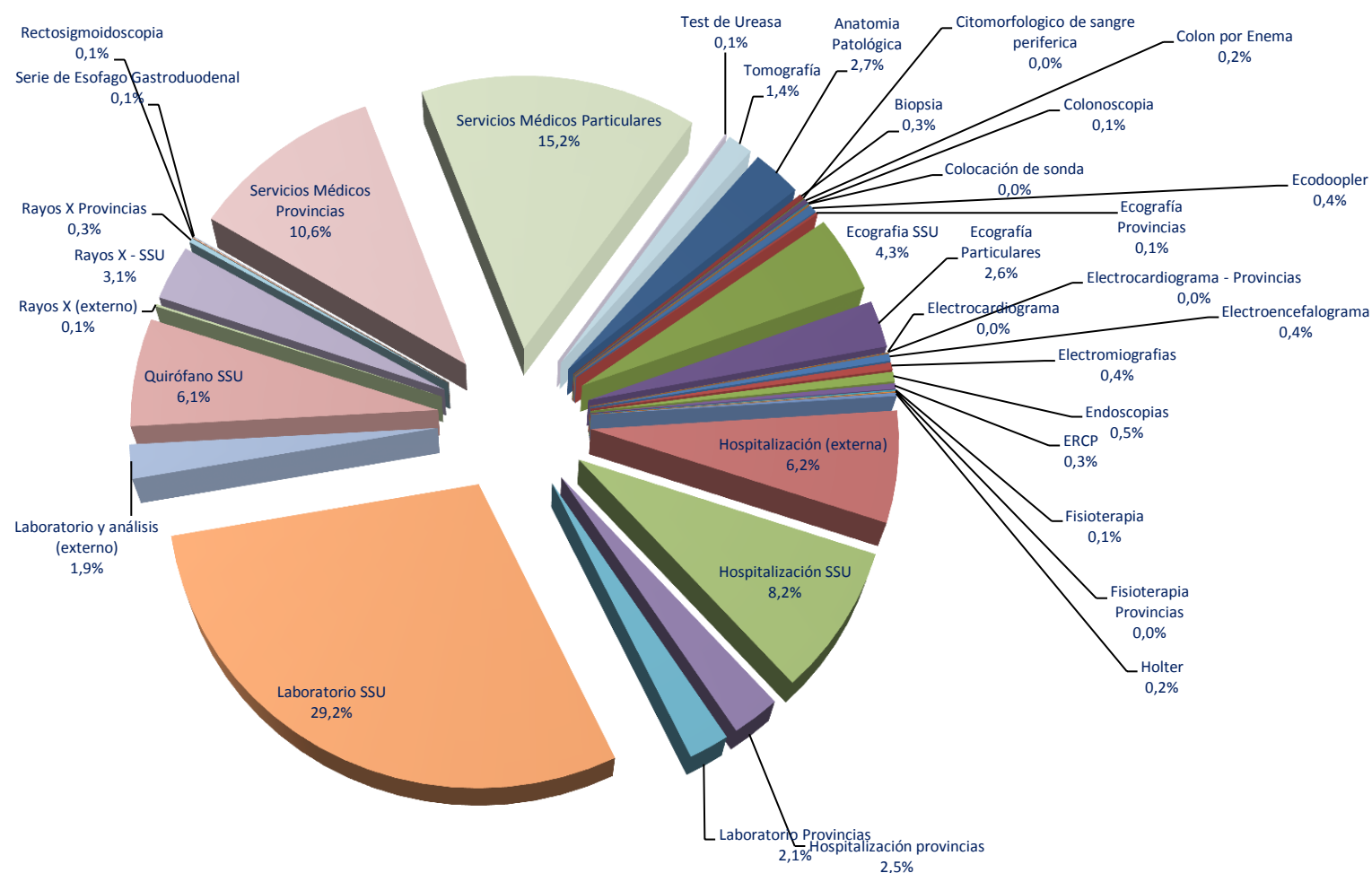
Del total de gastos, el Grupo de Servicios Personales representa el 39%, el grupo de gastos de Materiales y suministros representa el 15%, el grupo de gastos de Servicios No Personales representa el 34% y las Transferencias representan el 5%.



## CONFORMACIÓN DE LOS GASTOS DE SERVICIOS NO PERSONALES – MEDICOS, SANITARIOS Y SOCIALES

MEDICOS SANITARIOS Y SOCIALES	MONTO EN Bs.
ANATOMIA PATOLÓGICA	45.880,00
BIOPSIA	4.400,00
CITOMORFOLOGICO DE SANGRE PERIFERICA	300,00
COLON POR ENEMA	4.100,00
COLONOSCOPIA	1.240,00
COLOCACIÓN DE SONDA	600,00
ECODOOPLER	7.330,00
ECOGRAFÍA PROVINCIAS	2.055,00
ECOGRAFIA SSU	71.930,00
ECOGRAFÍA PARTICULARES	44.307,50
ELECTROCARDIOGRAMA	210,00
ELECTROCARDIOGRAMA - PROVINCIAS	300,00
ELECTROENCEFALOGRAMA	6.690,00
ELECTROMIOGRAFIAS	6.750,00
ENDOSCOPIAS	9.150,00
ERCP	5.200,00
FISIOTERAPIA	1.278,00
FISIOTERAPIA PROVINCIAS	777,00
HOLTER	3.150,00
HOSPITALIZACIÓN (EXTERNA)	104.621,50
HOSPITALIZACIÓN SSU	137.325,00
HOSPITALIZACIÓN PROVINCIAS	41.592,55
LABORATORIO PROVINCIAS	34.848,90
LABORATORIO SSU	490.330,00
LABORATORIO Y ANÁLISIS (EXTERNO)	31.990,00
QUIRÓFANO SSU	101.820,00
RAYOS X (EXTERNO)	2.182,50
RAYOS X – SSU	51.700,00
RAYOS X PROVINCIAS	4.232,50
RECTOSIGMOIDOSCOPIA	910,00
SERIE DE ESOFAGO GASTRODUODENAL	900,00
SERVICIOS MÉDICOS PROVINCIAS	178.586,29
SERVICIOS MÉDICOS PARTICULARES	255.518,22
TEST DE UREASA	1.500,00
TOMOGRFÍA	23.400,00
ANATOMIA PATOLÓGICA	45.880,00
<b>TOTAL</b>	<b>1.677.104,96</b>

## SERVICIOS NO PERSONALES - MEDICOS SANITARIOS Y SOCIALES



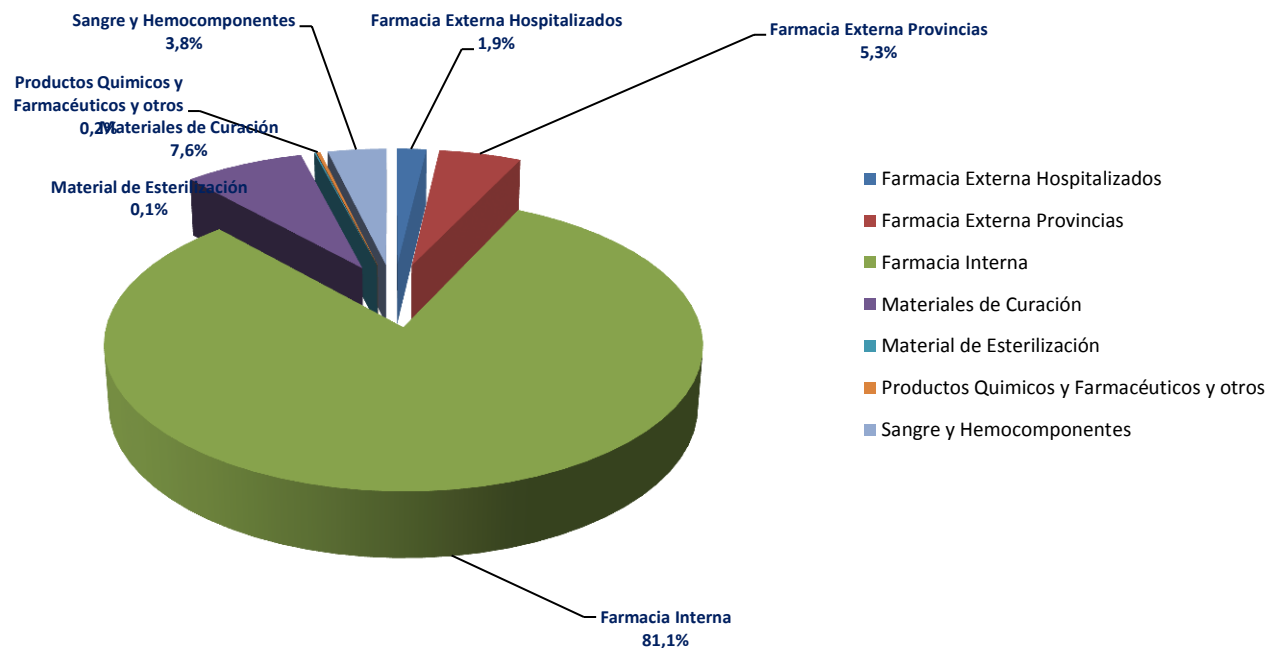
Como bien se puede observar del total de gastos de Servicios No Personales – Médicos Sanitarios y Sociales el 29% corresponde a gastos por Servicio de Laboratorio, el 15% a gastos por Servicio Médico de Consulta Externa que no se cuentan en el SSUE, un 11% para servicios médicos en provincias, un 8% para gastos de Hospitalización, 6% para gastos de Quirófano.





## CONFORMACIÓN DE LOS GASTOS DE MATERIALES Y SUMINISTROS – PRODUCTOS QUÍMICOS Y FARMACÉUTICOS.

MATERIALES Y SUMINISTROS - PROD. QUÍMICOS Y FARMAC.	MONTO Bs.
FARMACIA EXTERNA HOSPITALIZADOS	16.896,80
FARMACIA EXTERNA PROVINCIAS	47.419,87
FARMACIA INTERNA	732.384,69
MATERIALES DE CURACIÓN	68.852,01
MATERIAL DE ESTERILIZACIÓN	925,00
PRODUCTOS QUÍMICOS Y FARMACÉUTICOS Y OTROS	2.201,00
SANGRE Y HEMOCOMPONENTES	33.855,00
<b>TOTAL</b>	<b>902.534,37</b>



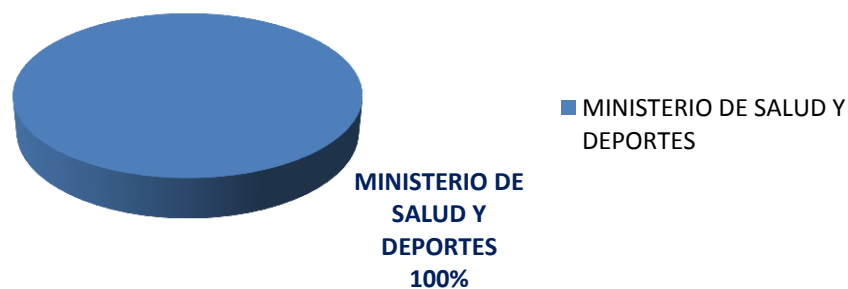


Como bien se puede observar el gasto más representativo corresponde a Farmacia Interna con el 81% que corresponde al descargo mensual por la dispensación de medicamentos, el 8% al descargo de materiales de curación, el 5% a Farmacia externa en provincias, el 2% Hospitalizados y el 4% que corresponde a la dispensación de Sangre y Hemocomponentes, dentro de los más relevantes.

### CONFORMACIÓN DE LOS GASTOS DE TRANSFERENCIAS

DETALLE	MONTO Bs.
MINISTERIO	350.000,00
<b>TOTAL</b>	<b>350.000,00</b>

### TRANSFERENCIAS



Como bien se puede observar del total de Gastos por Transferencias el 100% corresponde al Ministerio de Salud, esta transferencia se realiza en los porcentajes del 5% al Ministerio de Salud aplicable a la prima otorgada por la Universidad para la prestación de servicios médicos a la población universitaria estudiantil, situación que merma los ingresos para los gastos de funcionamiento al S.S.U.E. y al ser una Prima que no se constituye como una contribución a la seguridad Social, no debería realizarse ninguna transferencia, situación que fue representada al SISSUB en un Consejo Técnico Nacional para que realice los trámites necesarios para que no se realicen estas transferencias.

Asimismo explicar que el Seguro Social Universitario Estudiantil, no realiza ninguna transferencia al SISSUB de acuerdo a Resoluciones emitidas en Conferencias del SISSUB.



## ANÁLISIS DE RATIOS PRESUPUESTARIOS Y FINANCIEROS

### RATIO DEL GASTO EN SERVICIOS PERSONALES - PROGRAMA GASTOS DE ADMINISTRACIÓN.

$$\text{EGSPA} = \frac{\text{Servicios Personales}}{\text{Presupuesto Programa de Administración}} \times 100\%$$

$$\text{EGSPA} = \frac{230.674,00}{294.172,00} \times 100\%$$

$$\text{RGSPA} = 78\%$$

Este indicador nos mide la proporción de Presupuesto asignado a servicios personales respecto al presupuesto del programa de administración, estableciéndose un rango entre el 40 y 60%, pero el mismo al 31 de diciembre de 2018 alcanza un 78% por encima del rango establecido en razón de que los otros gastos dentro del Programa de Gastos de Administración son mínimos.

### RATIO DEL GASTO EN SERVICIOS PERSONALES – PROGRAMA SALUD

$$\text{EGSPA02} = \frac{\text{Servicios Personales}}{\text{Presupuesto de Salud (Primer semestre)}} \times 100\%$$

$$\text{EGSPA02} = \frac{2.876.028,00}{6.707.710,00} \times 100\%$$

$$\text{RGSPPS} = 43\%$$

Este indicador nos permite medir la proporción del presupuesto asignado a servicios personales, respecto al presupuesto del programa de salud, estableciéndose un Rango de 30 a 50%, como se puede observar el resultado de este índice es del 43% que corresponde al porcentaje correspondiente a la gestión 2018, el mismo que se encuentra dentro del rango establecido en la Guía de Indicadores.



## EQUILIBRIO DE GASTOS EN SERVICIOS MÉDICOS, INTERNACIÓN Y DIAGNÓSTICOS – PROGRAMA SALUD.

$$\text{EGSPA02} = \frac{\text{Servicios Méd., Inter. y Diagnostico}}{\text{Presupuesto de Salud}} \times 100\%$$

$$\text{EGSPA02} = \frac{1.677.104,96}{6.707.710,00} \times 100\%$$

**RGSPPS = 25%**

El indicador nos muestra que del del Presupuesto ejecutado en el Programa de Salud al 31 de diciembre de 2018, se ha ejecutado el 25% en Servicios Médicos Contratados, Internación y medios de Diagnóstico, porcentaje que se encuentra por encima el rango establecido hasta el 20%, pero es necesario mencionar que este porcentaje seria mayor solo que no se devengaron la totalidad de los gastos, debido a que al 31 de diciembre de 2018 ya no se contaba con saldo en la partida de gastos por Servicios Médicos y debido a que varias empresas que nos prestan servicios no hacen llegar sus facturas en forma oportuna.

## EQUILIBRIO DE GASTOS EN MEDICAMENTOS, MATERIALES DE CURACIÓN Y REACTIVOS DE LABORATORIO – PROGRAMA SALUD

$$\text{EGM} = \frac{\text{Productos Químicos y Farmacéuticos}}{\text{Presupuesto de Salud}} \times 100\%$$

$$\text{EGM} = \frac{954.060,18}{6.707.710,00} \times 100\%$$

**RGSPPS = 14%**



Este indicador nos permite medir la proporción de presupuesto asignado a la compra de medicamentos respecto al presupuesto del programa de salud, estableciéndose un Rango igual o mayor al 20%, de acuerdo al resultado obtenido nos encontramos por debajo del rango establecido por la Guía de indicadores del INASES.

#### **RATIO DEL EQUILIBRIO DE LA INVERSIÓN EN EQUIPAMIENTO (EIE)**

$$\begin{aligned} \text{EIE} &= \frac{\text{Inversión en Equipamiento}}{\text{Reservas Acumuladas} + \text{Reservas de la Gestión}} \times 100\% \\ \text{EIE} &= \frac{8.382,00}{316.117,65 - 387.153,04} \times 100\% \end{aligned}$$

$$\text{EIE} = - 2\%$$

Este indicador nos mide la proporción de recursos asignados en la inversión en Equipamiento respecto del importe de la Reserva Acumula, estableciéndose un rango igual o mayor al 20%.

El resultado obtenido al primer semestre de la presente gestión muestra un Ratio del -2%, muy por debajo del indicador establecido, esto se debe a que en nuestras Reservas Acumuladas se han visto disminuidas a raíz de los resultados negativos obtenidos desde la gestión 2014 que fueron absorbidos por la Reserva de Enfermedad y Maternidad.

Por lo recursos limitados otorgados por la U.S.F.X. para el funcionamiento del S.S.U.E. que ni siquiera logran financiar todos los gastos de funcionamiento, es imposible poder pensar en un equipamiento mayor en este Seguro, situación que cada vez se torna más crítica debido a que gran parte de los Activos Fijos ya cumplieron su vida útil y fueron Revaluados pero a un corto plazo estos tendrán que ser repuestos por nuevos situación que con el mismo presupuesto asignado para el funcionamiento del S.S.U.E. será imposible.





## INDICADOR DE LIQUIDEZ Y SOLVENCIA FINANCIERA

Este indicador nos muestra la capacidad de la entidad, para pagar su pasivo corriente.

$$\text{Capital de Trabajo} = \text{Activo Corriente} - \text{Pasivo Corriente}$$

$$\text{Capital de Trabajo} = 875.405,35 - 192.972,86$$

$$\text{CT} = 682.432,49$$

Según este indicador se pudo verificar que el Seguro Social Universitario Sucre, cuenta con un Capital de Trabajo de Bs. 682.432,49, suficiente para cubrir nuestras obligaciones a corto plazo, sin embargo mencionar que no se devengaron la totalidad de las facturas por servicios médicos en razón a que ya no se contaba con presupuesto en la partida presupuestaria, situación que se dio por la optimización de recursos para el pago del 2do. Aguinaldo que no estaba previsto en el Presupuesto de la gestión.

## INDICADORES DE ENDEUDAMIENTO

Este indicador nos muestra la capacidad de endeudamiento que posee la entidad.

### Indicador de Endeudamiento 1

$$\text{Índice de Endeudamiento} = \frac{\text{Total Pasivo}}{\text{Total Activo}} \times 100\%$$

$$\text{Índice de Endeudamiento} = \frac{1.368.337,13}{1.297.301,74} \times 100\%$$

$$\text{Índice de Endeudamiento} = 105\%$$

Este índice demuestra que del total de activos que posee el Seguro Social Universitario Sucre, el 105% fue financiado con el Pasivo Corriente, situación que preocupa a la administración del SSUE ya que el Total Pasivo es mayor al Total Activo, observando que de persistir esta situación el total activo no es suficiente para respaldar el Pasivo del SSUE, situación que surge también por la imposibilidad de realizar gastos de Inversión que fortalecerían las prestaciones en el SSUE.



### **RESPALDO DE ACTIVO FIJO**

$$\text{Respaldo de Activo Fijo} = \frac{\text{Activo Fijo}}{\text{Pasivo Total}}$$

$$\text{Respaldo de Activo Fijo} = \frac{1.424.380,61}{1.368.337,13}$$

$$\text{Respaldo de Activo Fijo} = 1,04$$

Esto significa que por cada boliviano que tiene el Seguro Social Universitario Sucre como obligación de largo plazo la entidad posee Bs. 1,04, como respaldo de Activos Fijos, esto demuestra que el Activo Fijo no se constituye en un respaldo para el Pasivo total que tiene la institución, siendo el importe más representativo del Pasivo los Beneficios Sociales que año tras año se van incrementando.

### **PARTICIPACIÓN PATRIMONIAL**

$$\text{Participación Patrimonial} = \frac{\text{Patrimonio}}{\text{Total Activo}} \times 100\% - 100$$

$$\text{Participación Patrimonial} = \frac{316.117,65}{1.297.301,74} \times 100\% - 100$$

$$\text{Participación Patrimonial} = 24,37\% - 100\% = -75,63\%$$

Esto significa que el 75,63% de los Activos no pertenecen a la Entidad.



## **INDICADORES DE RENTABILIDAD**

### **Retorno sobre Inversiones**

$$\text{Retorno sobre Inversión} = \frac{\text{Utilidad Neta}}{\text{Total Activo}} \times 100\%$$

$$\text{Retorno sobre Inversión} = \frac{-387.153,04}{1.297.301,74} \times 100\%$$

$$\text{Retorno sobre Inversión} = -30\%$$

Este resultado muestra que el Seguro Social Universitario Sucre, tiene un resultado negativo del -30% sobre el total de activos que tiene en operación.

### **Inversión en Activos Fijos**

$$\text{Inversión en Activos Fijos} = \frac{\text{Activo Fijo}}{\text{Patrimonio}}$$

$$\text{Inversión en Activos Fijos} = \frac{1.424.380,61}{316.117,65}$$

$$\text{Inversión en Activos Fijos} = 4,51$$

Este resultado significa que de cada boliviano de Patrimonio, el Seguro Social Universitario Sucre, ha invertido en la compra de Activos Fijos 4,51 Bolivianos.



# **Alianzas Estrategicas**

### CONVENIOS CON INSTITUCIONES LOCALES

- ✓ Hospital Santa Bárbara
- ✓ Hospital Universitario
- ✓ Hospital Gineco Obstétrico
- ✓ Hospital "Cristo de las Américas"
- ✓ Caja Petrolera de Salud
- ✓ Instituto Gastroenterológico
- ✓ Caja Nacional de Salud
- ✓ Institutos U.M.R.P.S.F.X.
  - (Instituto De Cancerológica)
  - (Medicina Nuclear)
  - (Anatomía Patológica)
- ✓ Banco de sangre
- ✓ Hospital San Juan de Dios de Camargo
- ✓ Hospital San Antonio de los Sauces de Monteagudo
- ✓ Hospital Marcos Zurita de Padilla
- ✓ Centro de Salud Santa Isabel de Machareti
- ✓ Centro de salud Virgen de Concepción Alcalá
- ✓ Hospital de San Lucas
- ✓ Hospital Virgen de Remedios Sopachuy
- ✓ Hospital "Leo Schwartz" de Muyupampa
- ✓ Hospital "San Miguel" Villa Serrano
- ✓ Instituto Psiquiátrico "Gregorio Pacheco"
- ✓ Instituto Psicopedagógico "San Juan De Dios"
- ✓ Centro de Ojos

### CONVENIOS CON INSTITUCIONES DEL INTERIOR

- ✓ Centro Médico Quirúrgico Boliviano Belga (Cochabamba)
- ✓ Oncológico de la caja Petrolera Cochabamba
- ✓ Centro de diagnóstico "Darras" (Cochabamba)
- ✓ INAMEN (La Paz)
- ✓ Laboratorio UNIVERSO
- ✓ Centro Urológico UPU (La Paz)
- ✓ Centro Oftalmológico Cochabamba
- ✓ Seguros Universitarios en:
  - La Paz
  - Cochabamba
  - Santa Cruz
  - Potosí
  - Oruro
  - Tarija
  - Beni