



SEGURO SOCIAL UNIVERSITARIO

50

# MEMORIA ANUAL

Seguro Social  
Universitario de Sucre



# 2021





# MEMORIA ANUAL 2021

## Contenido







## PRESENTACIÓN

Mediante Decreto Supremo 9714 de 13 de Mayo de 1971, fue creado el Seguro Social Universitario de Sucre, como seguro Delegado de la Caja Nacional de Seguridad Social.






## AUTORIDADES DEL HONORABLE DIRECTORIO



*Dr. Sergio M. Padilla Cortez Ph.D*  
**PRESIDENTE DEL DIRECTORIO**



*Dr. Orlando Medina Zerain*  
**VOCAL DOCENTE**



*Lic. Marcela Reyes Carmona*  
**VOCAL ADMINISTRATIVO**



*Ing. Alberto Casso Aldana*  
**VOCAL PASIVO**





## EJECUTIVOS DEL SEGURO SOCIAL UNIVERSITARIO



*Dr. Jose Orlando Toledo*  
**GERENTE GENERAL a.i.**



*Dr. Ernesto Pantoja Arauz*  
**JEFE MEDICO a.i.**



*Lic. Sandra Rios Valda*  
**JEFE ADTVO. FINANCIERO**



*Lic. Iblin Serrano Montalvo*  
**ASESOR LEGAL**



*Lic. Marlene Maita Morales*  
**AUDITOR INTERNO**



*Lic. Virginia Ayllon Carrasco*  
**REGENTE DE FARMACIA**



*Lic. Sandra Ballón Sánchez*  
**REGENTE DE LABORATORIO**



*Lic. Marcela Ballesteradt*  
**JEFE DE ENFERMERAS**





# PLANIFICACIÓN ESTRATEGICA

## NUESTRA MISIÓN

Mediante Decreto Otorgar la atención en salud de forma integral con calidad, calidez, eficiencia y eficacia, a los asegurados y beneficiarios en el marco de la seguridad social a corto plazo, contribuyendo al desarrollo científico de todo el recurso humano del seguro social universitario, en prevención, seguimiento y control, enfermedad maternidad y riesgos profesionales.







## PLANIFICACIÓN ESTRATEGICA

### NUESTRA VISION

Mediante Decreto Otorgar la atención en salud de forma integral con calidad, calidez, eficiencia y eficacia, a los asegurados y beneficiarios en el marco de la seguridad social a corto plazo, contribuyendo al desarrollo científico de todo el recurso humano del seguro social universitario, en prevención, seguimiento y control, enfermedad maternidad y riesgos profesionales.







## ACCIONES DE CORTO PLAZO

- 01 Fortalecer la prestación de servicios de salud a la población asegurada al SSU, de forma oportuna e integral, cumpliendo la normativa vigente y promoviendo la capacitación continua. (Salud)
- 02 Fortalecer la prestación de servicios de salud a la población afiliada al SSUE, de forma oportuna e integral, promoviendo la capacitación continua. (Salud)
- 03 Lograr una administración institucional transparente en el SSU, en el marco de las disposiciones legales internas y externas, vigentes, mejorando la capacidad de gestión institucional mediante la capacitación y el fortalecimiento de los servicios, con la dotación de equipos médicos y no médicos. (Adm.)
- 04 Lograr una administración institucional transparente en el SSUE, en el marco de las disposiciones legales internas y externas, vigentes, promoviendo la capacitación continua. (Adm.)





## MARCO LEGAL

La Salud es un derecho y un bien público que se construye, se vive y se disfruta en el marco de la vida cotidiana.





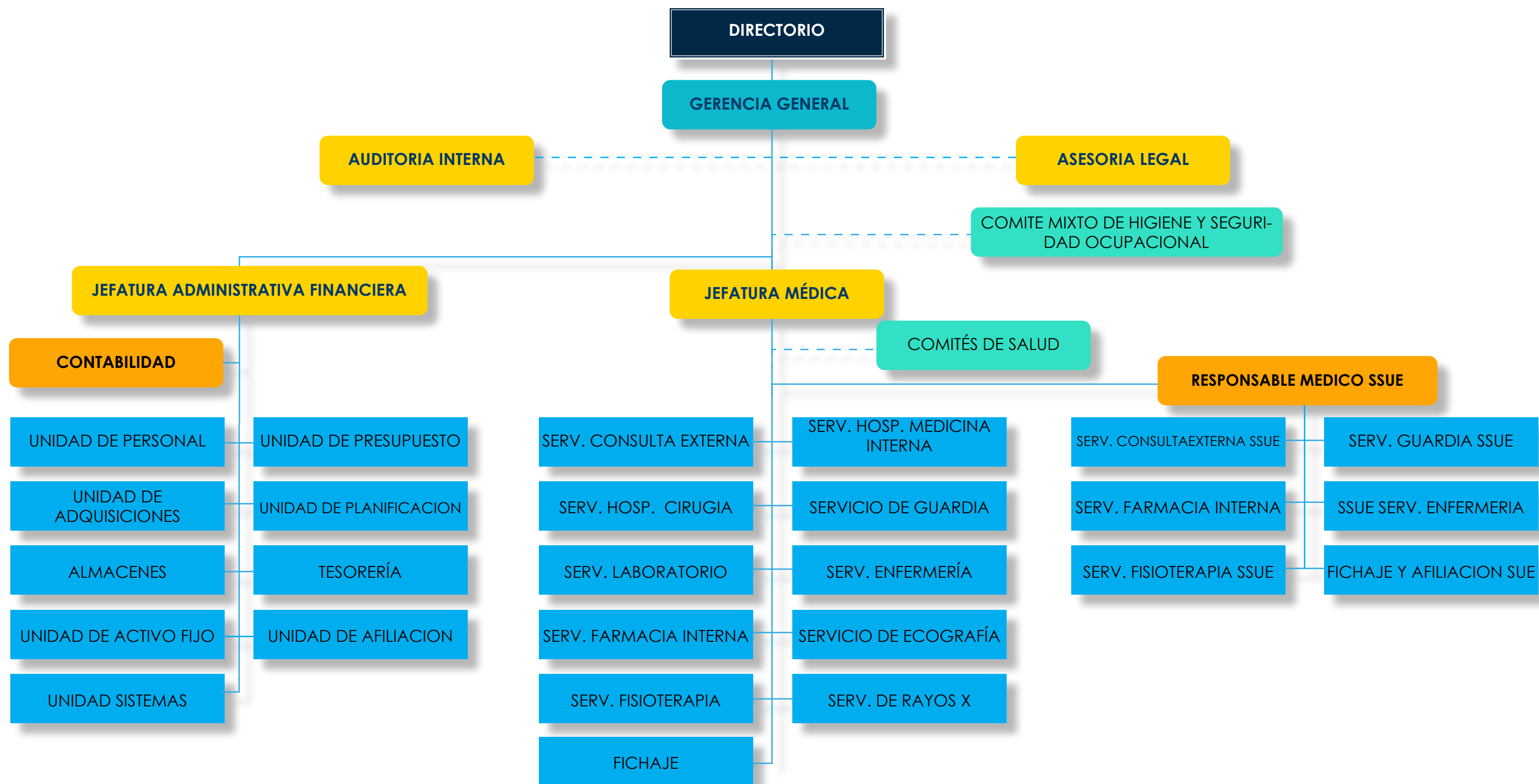
# SISTEMA DE ORGANIZACION SSU - SSUE







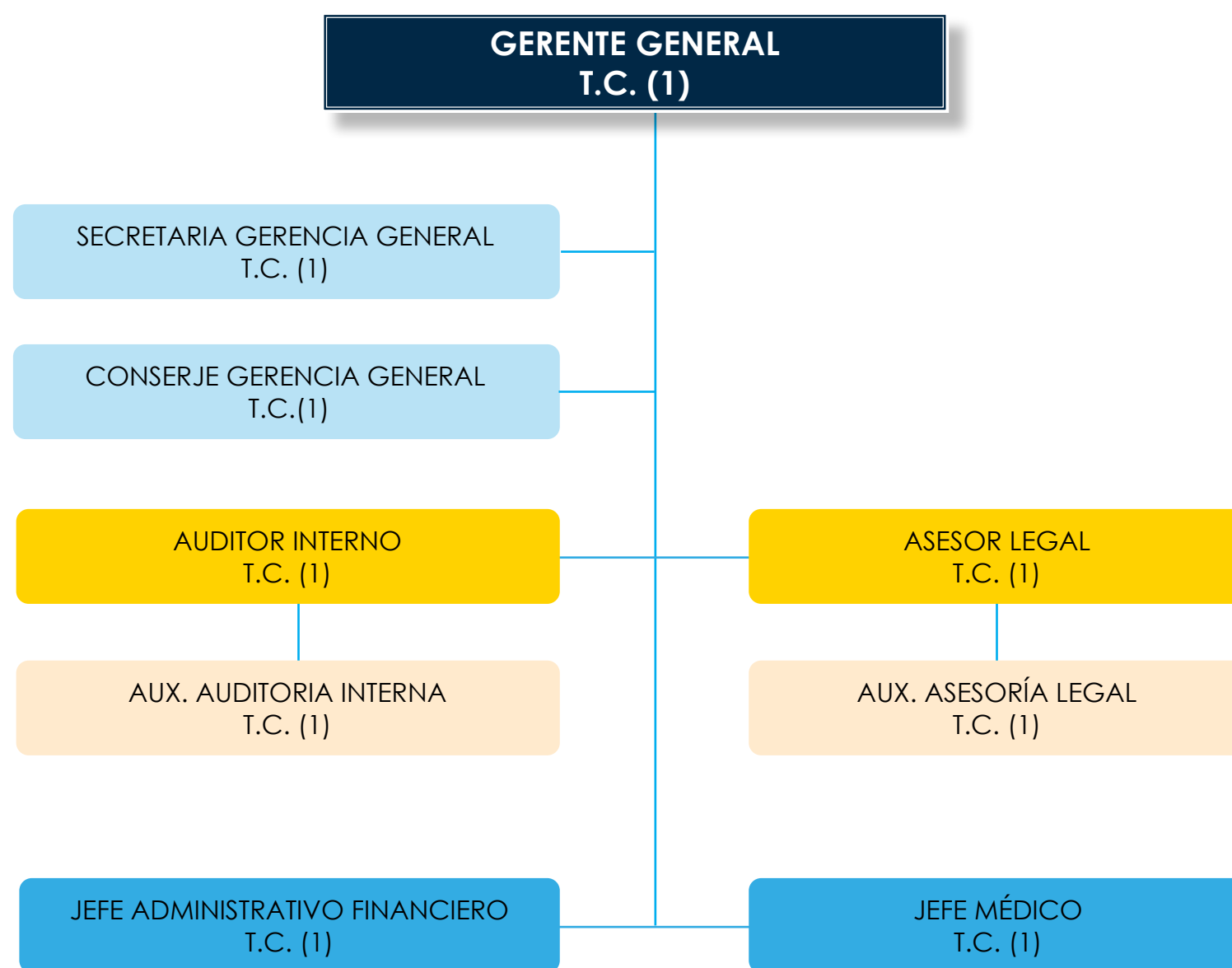
# ORGANIGRAMA INSTITUCIONAL







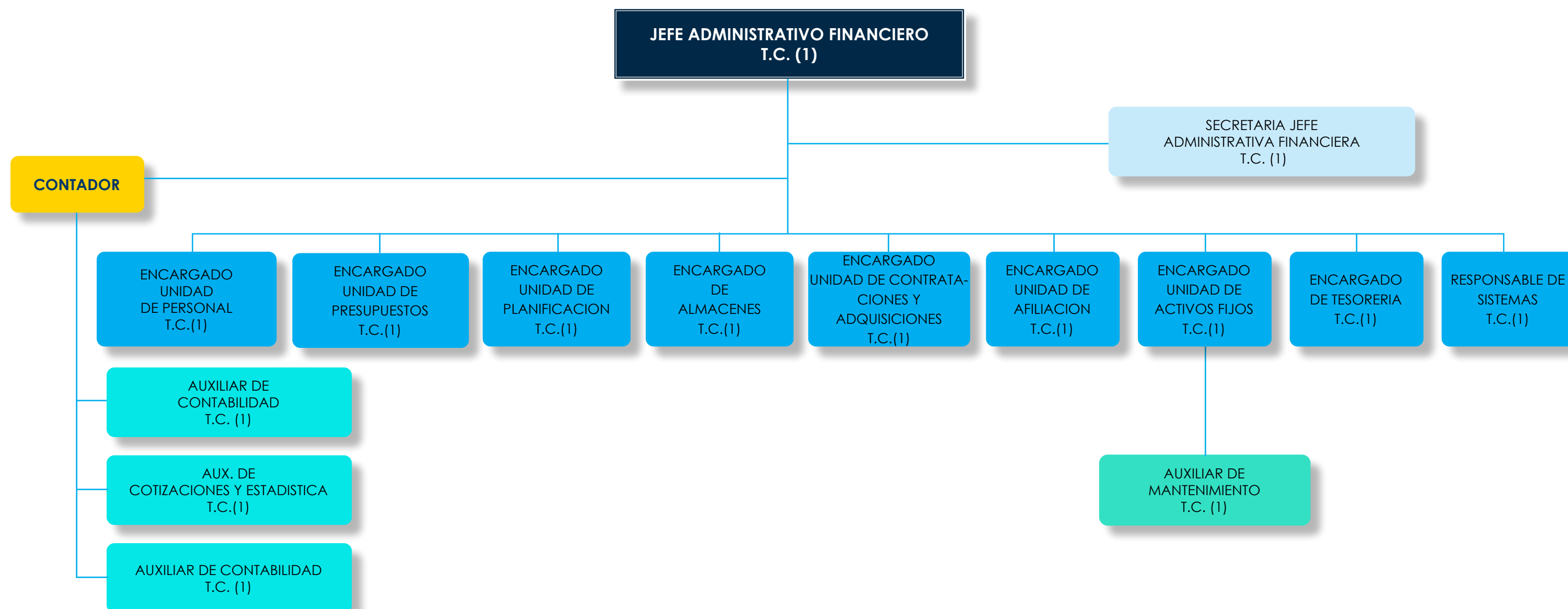
# ORGANIGRAMA GERENCIA







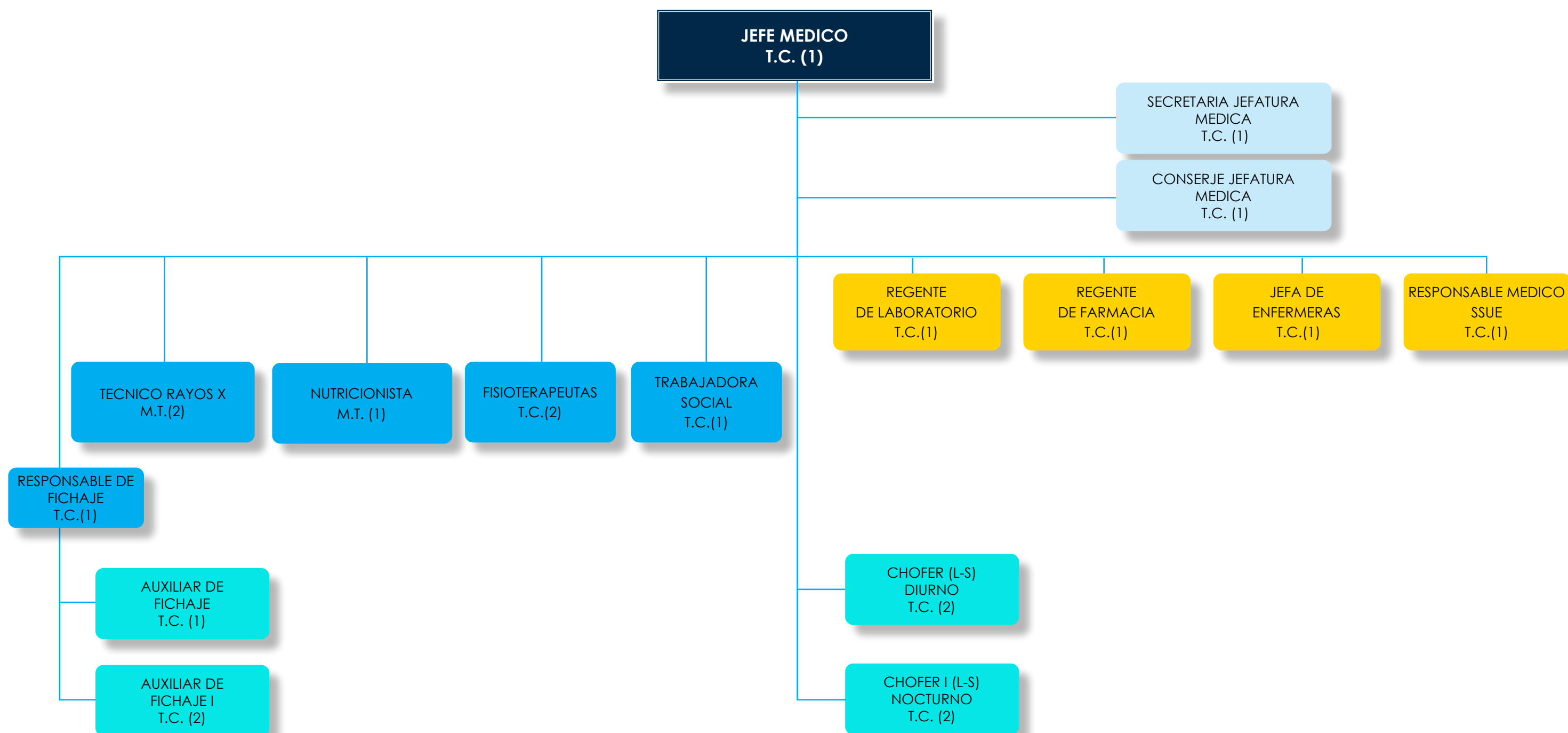
# ORGANIGRAMA ADMINISTRACION







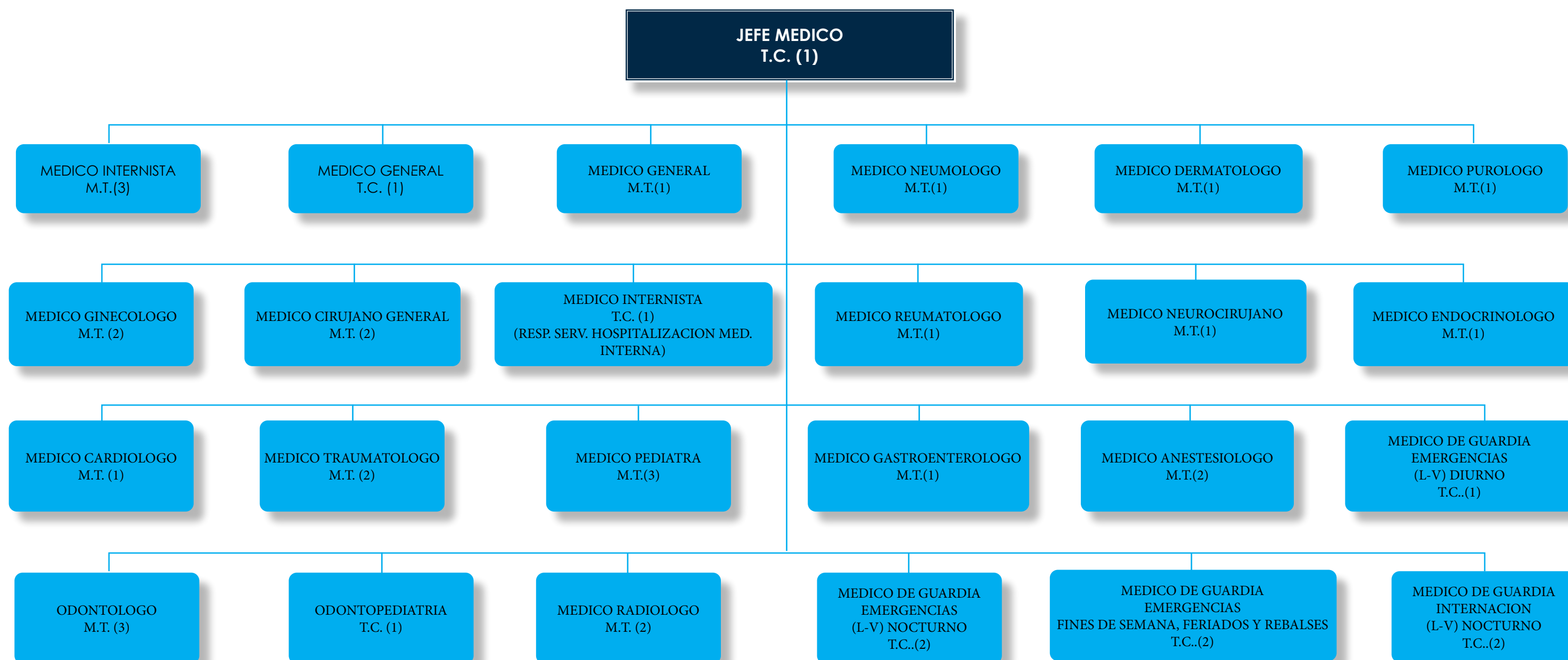
# ORGANIGRAMA JEFATURA MÉDICA







# ORGANIGRAMA SALUD - SSU







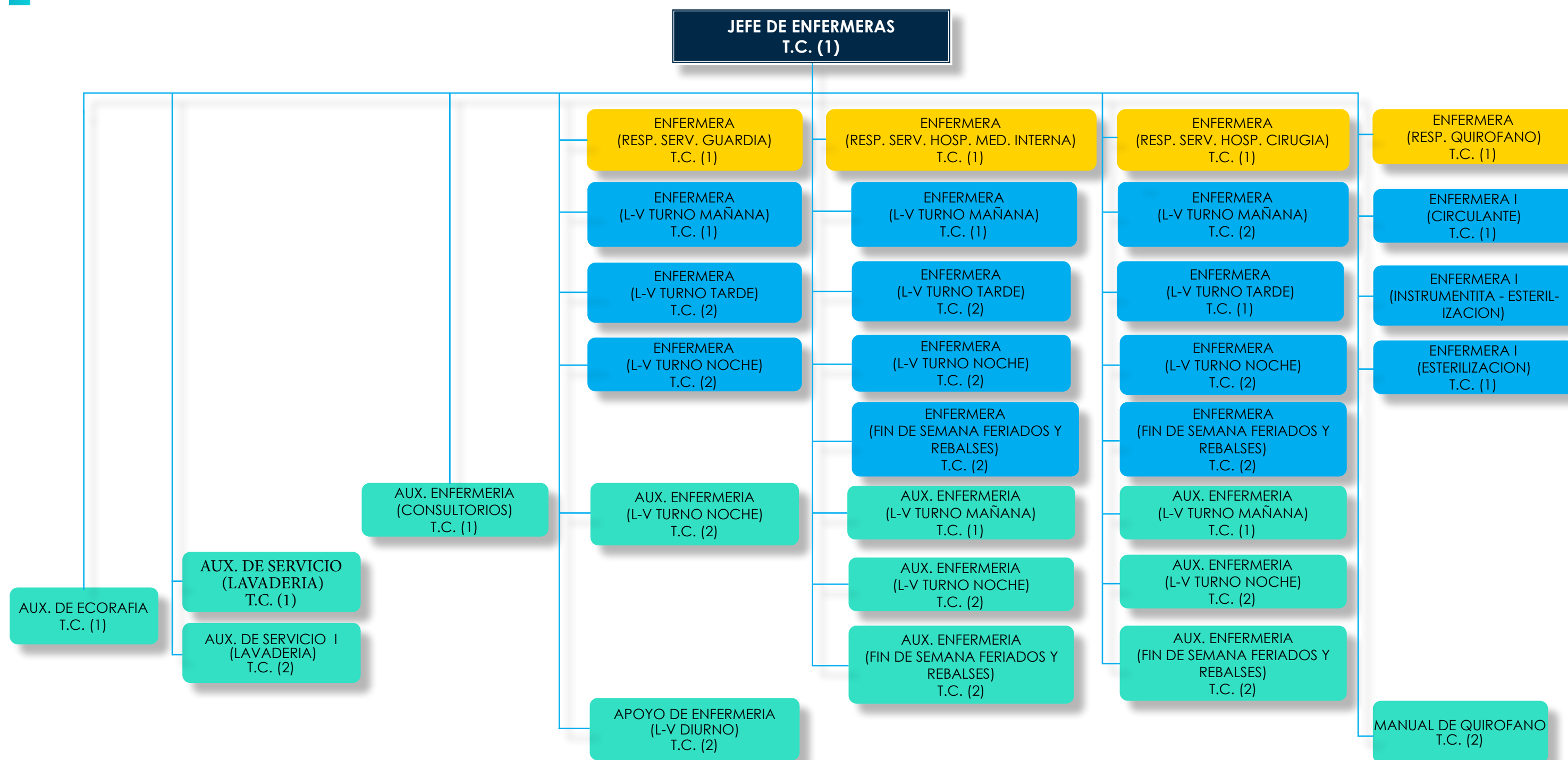
# ORGANIGRAMA LABORATORIO







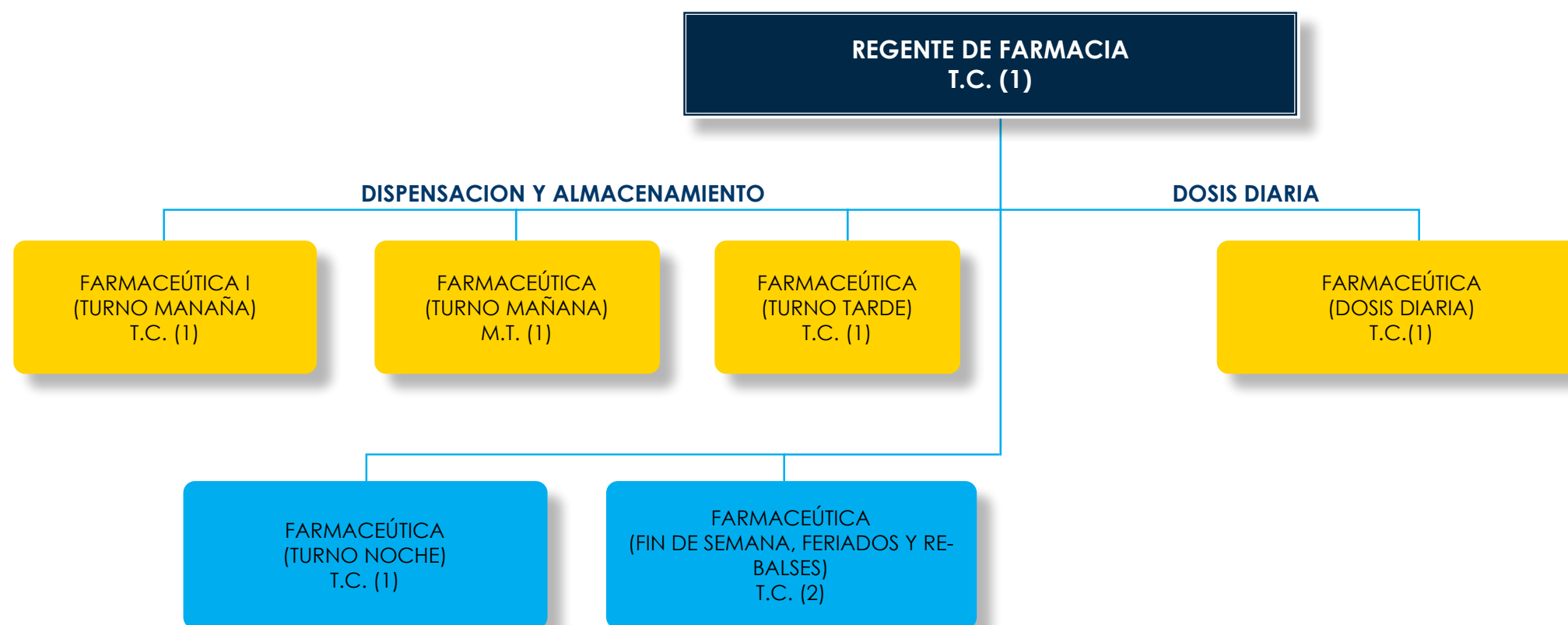
# ORGANIGRAMA ENFERMERIA





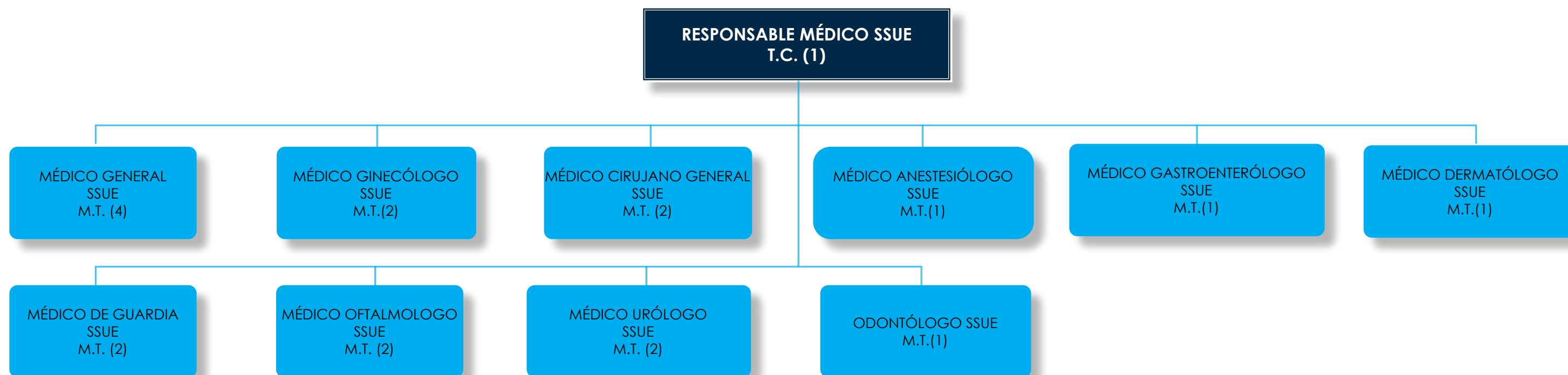


# ORGANIGRAMA FARMACIA





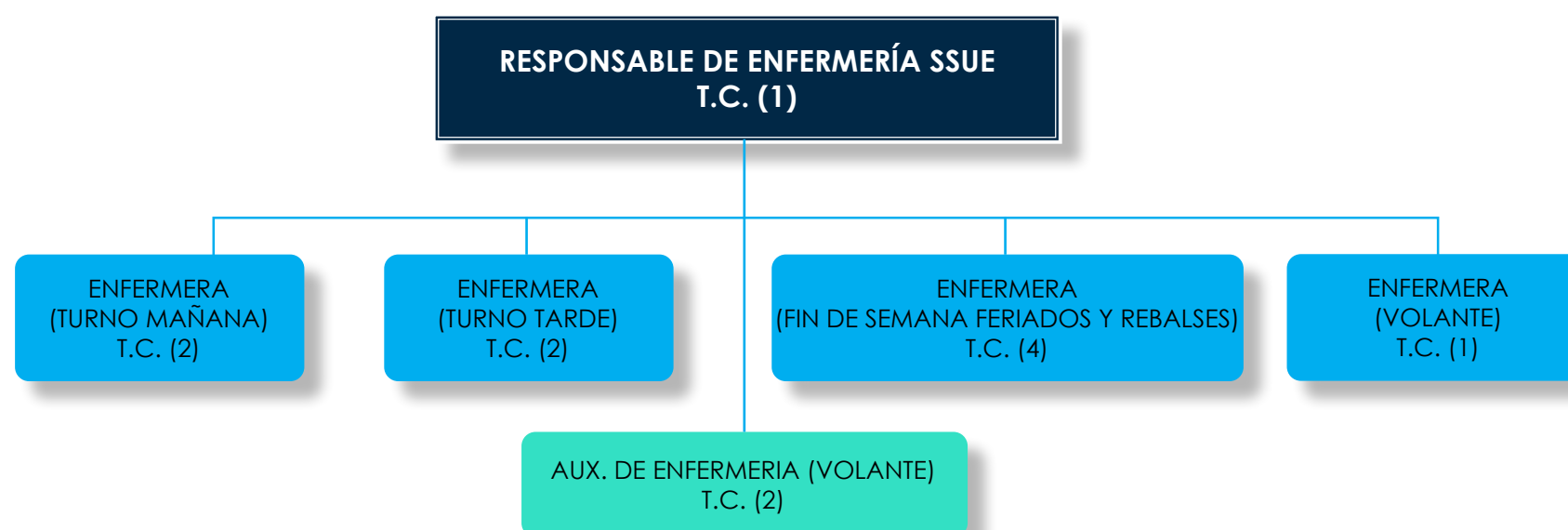
# ORGANIGRAMA SALUD SSUE



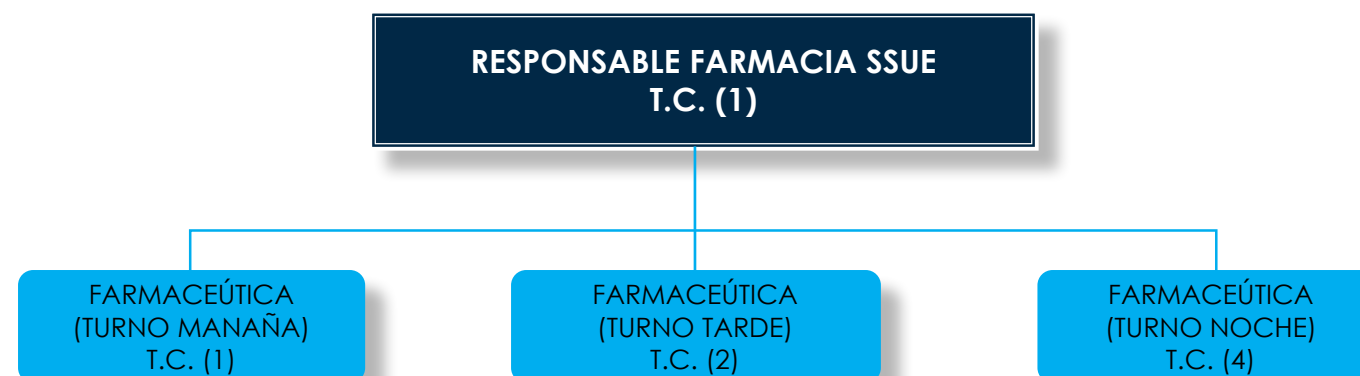




## ORGANIGRAMA ENFERMERIA SSUE



## ORGANIGRAMA FARMACIA SSUE





## POBLACION AFILIADA AL SSU



El Seguro Social Universitario a la fecha cuenta con 6.165 afiliados de lo cuales el 76 % corresponde a la Universidad San Fransico Xavier de Chuquisaca





## NUMERO DE ASEGURADOS Y BENEFICIARIOS POR TIPO DE POBLACION GESTIÓN 2021

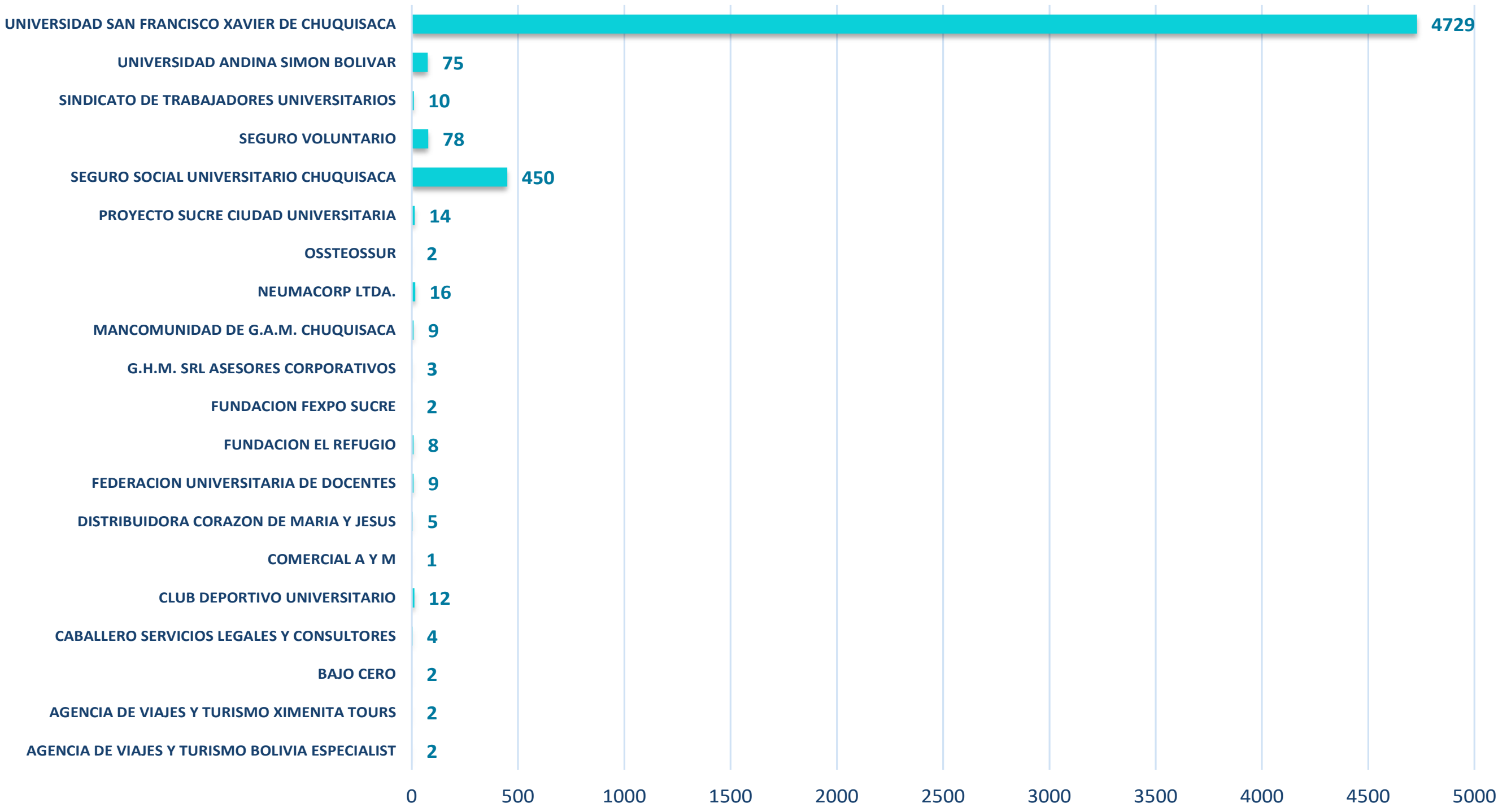
NOMBRE / RAZON SOCIAL	BENEFICIARIOS					
	ASEGURADOS	ESPOSOS	HIJOS	PADRE MADRE HERMANOS	CONVIVIENTES	TOTAL
<b>POBLACION PASIVA</b>						
JUBILADOS Y DERECHO HABIENTES	485	185	53	4	5	732
<b>POBLACION ACTIVA</b>						
AGENCIA DE VIAJES Y TURISMO BOLIVIA ESPECIALIST	2	0	0	0	0	2
AGENCIA DE VIAJES Y TURISMO XIMENITA TOURS	2	0	0	0	0	2
BAJO CERO	2	0	0	0	0	2
CABALLERO SERVICIOS LEGALES Y CONSULTORES	3	0	1	0	0	4
CLUB DEPORTIVO UNIVERSITARIO	4	1	4	3	0	12
COMERCIAL A Y M	1	0	0	0	0	1
DISTRIBUIDORA CORAZON DE MARIA Y JESUS - CARLOS EDUARDO SOTOMAYOR LEYTON	4	0	1	0	0	5
FEDERACION UNIVERSITARIA DE DOCENTES	4	2	3	0	0	9
FUNDACION EL REFUGIO	5	1	2	0	0	8
FUNDACION FEXPO SUCRE	2	0	0	0	0	2
G.H.M. SRL ASESORES CORPORATIVOS	1	0	2	0	0	3
MANCOMUNIDAD DE GOBIERNOS AUTONOMOS MUNICIPIALES CHUQUISACA	4	0	4	0	1	9
NEUMACORP LTDA.	7	2	6	0	1	16
OSSTEOSUR	1	0	1	0	0	2
PROYECTO SUCRE CIUDAD UNIVERSITARIA	7	2	5	0	0	14
SEGURO SOCIAL UNIVERSITARIO CHUQUISACA	186	36	180	46	2	450
SEGURO VOLUNTARIO	24	16	37	0	1	78
SINDICATO DE TRABAJADORES UNIVERSITARIOS	5	1	4	0	0	10
UNIVERSIDAD ANDINA SIMON BOLIVAR	37	8	25	2	3	75
UNIVERSIDAD SAN FRANCISCO XAVIER DE CHUQUISACA	1.943	551	1.909	279	47	4.729
<b>Totales</b>	<b>2.727</b>	<b>805</b>	<b>2.237</b>	<b>334</b>	<b>60</b>	<b>6.165</b>







# NUMERO DE ASEGURADOS Y BENEFICIARIOS POR TIPO DE POBLACION GESTIÓN 2021





## POBLACION AFILIADA AL SSUE



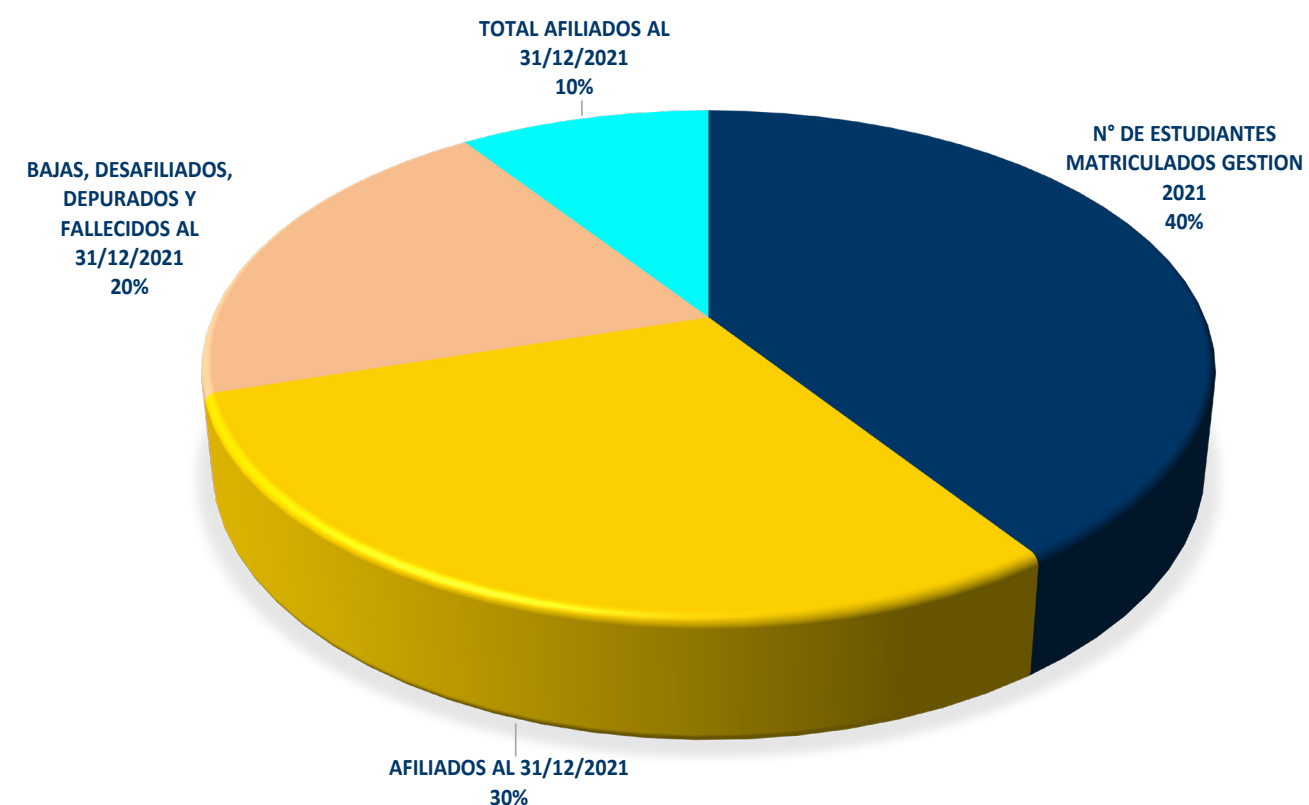
El Seguro Social Universitario Estudiantil fue creado en febrero de 2005 inicialmente como Servicio Médico Estudiantil, actualmente como Seguro Social Universitario Estudiantil, con la finalidad de prestar servicios de salud a toda la comunidad estudiantil y no así a sus beneficiarios.





## AFILIACION – SSUE GESTIÓN 2021

<b>Nº DE ESTUDIANTES MATRICULADOS GESTION 2021</b>	<b>60.169</b>
AFILIADOS AL 31/12/2021	44.242
BAJAS, DESAFILIADOS, DEPURADOS Y FALLECIDOS AL 31/12/2021	29.976
<b>TOTAL AFILIADOS AL 31/12/2021</b>	<b>14.266</b>







## SERVICIOS CON LOS CUENTAS EL SSU







## CONSULTA EXTERNA

El Seguro Social Universitario cuenta con atenciones presencial y virtual en las especialidades de:

- Cardiología
- Cirugía
- Dermatología
- Endocrinología
- Gastroenterología
- Ginecología
- Medicina general
- Medicina interna
- Neumología
- Neurología
- Pediatría
- Reumatología
- Traumatología
- Urología

Los protocolos de atención al paciente, la programación de las fichas fueron modificadas garantizando las medidas de distanciamiento físico, protección e higiene de los pacientes además de la aplicación de protocolos de bioseguridad del personal de salud.







## SERVICIO DE EMERGENCIAS



El servicio de emergencias brinda la atención a la población asegurada del S.S.U. las 24 horas y los 365 días al año. Está compuesto por los servicios de atención médica, enfermería, ambulancias, camilleros, sala de observación, etc. Poseemos personal altamente calificado capaz de responder de forma eficiente e inmediata ante una emergencia/urgencia médica.



Contamos con los equipos adecuados para brindar prestaciones de calidad.







## SERVICIO DE ENFERMERIA

El servicio de enfermería cuenta con personal capacitado y cumple estrictamente con los protocolos de bioseguridad, está dividido en cuatro áreas:

- Enfermería guardia
- Enfermería internación medicina interna
- Enfermería internación cirugía
- Enfermería quirófano

Según la necesidad y el nivel de autonomía de cada paciente, brindan los siguientes cuidados:

- Administración de la medicación prescripta.
- Valoración frecuente de su estado de salud, cuidados de higiene y confort.
- Asistencia en la prevención de caídas.
- Asistencia en la alimentación.
- Apoyo para contribuir a la disminución del dolor.
- Cuidados de catéteres (sueros, drenajes, sondas)
- Orientación

En la gestión 2021 se implementó el servicio de terapia intensiva conjuntamente con el Hospital Universitario para cubrir la demanda de este servicio por parte de nuestra población afiliada durante la emergencia sanitaria COVID-19.



Enfermería Internación Cirugía



Enfermería Internación COVID-19



Enfermería Guardia



Enfermería Quirófano



Enfermería Terapia Intensiva







## SERVICIO DE LABORATORIO



El laboratorio clínico de la institución, está organizado por áreas funcionales para optimizar su modelo de calidad y favorecer la especialización y experiencia de su personal.

**Áreas:** El servicio de laboratorio cuenta con las siguientes áreas

**Hematología,** en esta área se procesan todos los exámenes de hematología y coagulación.



**Química Sanguínea,** en esta área se procesan todos los metabolitos de química sanguínea y química de orinas.



**Microbiología,** esta área es la responsable del procesamiento de todos los exámenes de parasitología, bacteriología y uroanálisis.



**Toma de Muestras,** donde se realiza la recolección de todo tipo de muestras biológicas que posteriormente son distribuidas a las diferentes áreas de acuerdo al tipo de examen solicitado







## SERVICIO DE FARMACIA



El servicio de farmacia SSU tiene como misión brindar un servicio farmacéutico basado en la calidad y seguridad en el uso y manejo de medicamentos a todos nuestros asegurados y beneficiarios.



**Servicios:** cuenta con los siguientes servicios:

**DISPENSACION DE MEDICAMENTOS A PACIENTES AMBULATORIOS Y HOSPITALIZADOS**



**DOSIS DIARIA**



**DISPENSACION DE MEDICAMENTOS PARA LAS BRIGADAS MEDICAS**







## SERVICIO DE FISIOTERAPIA



El servicio de Fisioterapia cuenta con profesionales que realizan:

- terapias en gabinete
- terapia respiratoria y terapia motora en sala COVID terapias en pacientes hospitalizados en sala polivalente.
- atención de Fisioterapia Domiciliaria para pacientes con dificultad de traslado al centro hospitalario o postración.



tratamos con Electro terapia contando con los siguientes equipos.

- Equipo de Electro terapia
- Terapia combinada
- Ultrasonoterapia
- Magnetoterapia
- Termoterapia
- Crioterapia
- Ondas de choque
- Baños de parafina

Terapia manual.

- Drenaje linfático
- Terapia respiratoria
- Kinesiotape
- Puncion seca
- Terapia respiratoria post COVID







# SERVICIO DE INTERNACION

## Internación Cirugia - Medicina Interna



El servicio de internación brinda cuidados progresivos con calidad de atención, mejorando la productividad, incrementando el grado de satisfacción y el confort del paciente internado, Funciona las 24 horas, todos los días al año.

La atención del paciente durante su permanencia es realizada por:

- Médico tratante, responsable de la atención del paciente durante la internación.
- Profesionales de la salud en las áreas de Farmacia, Enfermería, Fisioterapia, Nutrición, entre otros; que contribuyen en el tratamiento prescrito por el médico tratante.







## Internación COVID-19



El personal de internación COVID-19 brinda una atención cálida, segura y pensando en el bienestar del paciente infectado, volcando hacia él todos nuestros esfuerzos para una pronta recuperación.







## SERVICIO DE QUIROFANO

El servicio de quirófano, tiene una infraestructura adecuada cumpliendo las normas de salud, está equipado con una máquina de anestesiología, mesa quirúrgica con múltiples movimientos, con electrobisturí bipolar y monopolar, con un equipo de laparoscopia con su respectivo instrumental, un carro rojo con medicación y monitor desfibrilador, con aspiradores, una servocuna para la atención del recién



nacido, instrumental completo para 2 cajas mayores, una mediana y un autoclave para el servicio de esterilización.



Se realizan cirugías de: vesícula, apéndice, hernia y cesáreas de forma convencional y laparoscópicas.

Cirugías de alta complejidad de las diferentes especialidades como urológicas, neurológicas, traumatológicas y oncológicas.







## SERVICIO DE ECOGRAFIA



El Servicio de Ecografía brinda una atención cálida, amable y personalizada a toda la población afiliada al S.S.U. Utiliza equipamiento de última tecnología que permite arribar a diagnósticos más precisos, seguros y en menor tiempo. Además cuenta con ecógrafos en el servicio de internación y emergencias para poder asistir a la población asegurada



Realiza los siguientes estudios:

- Ecografía abdominal
- Ecografía urológica
- Ecografía ginecológica
- Ecografía mamaria
- Ecografía obstétrica del 1er, 2do y 3er trimestre
- Ecografía obstétrica con translucencia nuchal
- Ecografía pleural
- Ecografía testicular
- Ecografía tiroidea
- Ecografía de partes blandas
- Ecotrauma
- Ecodoppler arterial de miembros inferiores y superiores
- Ecodoppler venoso de miembros inferiores y superiores
- Ecodoppler testicular
- Ecodoppler renal
- Ecodoppler abdominal
- Guía ecográfica para punciones de tiroides
- Guía ecográfica para punciones de próstata







## SERVICIO DE RAYOS X



El Servicio de Radiología trabaja con prácticamente todos los sectores de la institución

El servicio cuenta con dos técnicos radiólogos que cubren la atención las 24 horas todos los días de la semana.



Realiza los siguientes estudios:

- Rayos x de tórax
- Rayos x de abdomen
- Rayos x de cráneo
- Rayos x de pelvis
- Rayos x de hombro







## SERVICIOS CON LOS CUENTAS EL SSUE







## CONSULTA EXTERNA SSUE



El seguro social universitario estudiantil brindan atención en consulta externa a toda la población estudiantil afiliada, donde se obtiene el primer contacto con el paciente y se realiza un diagnóstico temprano.

cuenta con las siguientes especialidades:

- Dermatología
- Cirugía
- Gastroenterología
- ginecología
- Medicina general
- Medicina interna
- odontología
- Psicología
- Traumatología







## SERVICIO DE ENFERMERIA SSUE



El personal de enfermería del SSUE cumple sus funciones, protocolos y procedimientos según el servicio y el rol de turnos correspondiente a cada mes, demostrando eficiencia, eficacia, humanidad y empatía en cada actividad a desarrollar.

El personal de enfermería realiza:

- control de signos vitales a todos los pacientes que acuden a consulta.
- Recojo de historias clínicas y organización de las mismas.
- Cumplimiento de tratamiento de inyectables y tratamientos endovenosos.
- tratamientos más específicos.
- nebulizaciones.
- curaciones.
- traslado de pacientes para exámenes complementarios.
- recojo a pacientes de emergencias.








## SERVICIO DE FARMACIA SSUE



El personal de la Unidad de Farmacia está totalmente calificado y preparado para dar una atención con cordialidad y calidad a toda la población estudiantil asegurada.  
al dispensar la medicación cumple todos los protocolos de bioseguridad



**DISPENSACION DE MEDICAMENTOS A PACIENTES  
AMBULATORIOS Y HOSPITALIZADOS**







## SERVICIO DE FISIOTERAPIA SSUE



El gabinete de **Fisioterapia y Kinesiología del SSUE** se encarga de la Rehabilitación Física e Integral de los pacientes asegurados a cargo de dos profesionales altamente capacitados para el manejo del mismo.

### AREAS CON LAS QUE CUENTA

**AREA DE FISIOTERAPIA:** A través de métodos y técnicas, haciendo uso de agentes físicos buscando, buscando el bienestar integral de la persona aumentando su calidad de vida.



**AREA DE CINESITERAPIA:** en esta área se realiza terapia a través de movimientos progresivos, graduales, y dosificados, buscando el movimiento normal de alguna parte o miembro del cuerpo que se encuentre afectado.



**ATENCION EN INTERNACION:** orientado a pacientes hospitalizados (en internación) donde la Terapeuta Físico empleara, técnicas manuales



Contamos con alumnos de la modalidad de internado rotatorio de la carrera de fisioterapia y kinesiología realizando sus prácticas laborales en el área de traumatología con una duración de 4 meses para su aprobación





## ESTADISTICAS DEL AREA DE SALUD SSU







## ATENCIONES MÉDICAS POR ESPECIALIDAD, SEGURO SOCIAL UNIVERSITARIO GESTIONES 2019-2020-2021

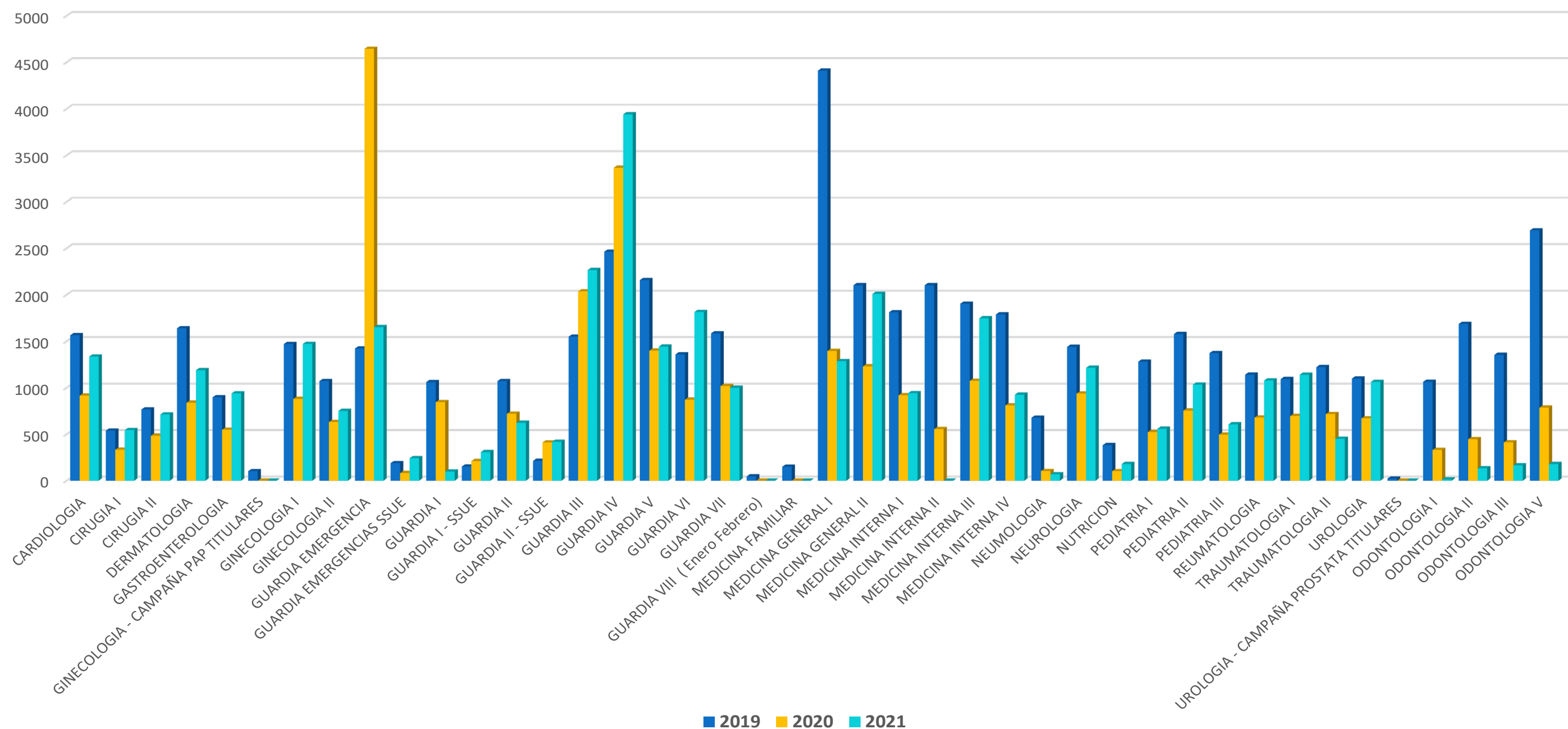
SERVICIOS	GESTIONES		
	2021	2020	2019
CARDIOLOGIA	1335	915	1564
CIRUGIA I	544	333	538
CIRUGIA II	712	484	766
DERMATOLOGIA	1188	839	1639
GASTROENTEROLOGIA	939	548	897
GINECOLOGIA - CAMPAÑA PAP TITULARES	0	0	102
GINECOLOGIA I	1471	880	1470
GINECOLOGIA II	750	631	1071
GUARDIA EMERGENCIA	1651	4644	1422
GUARDIA EMERGENCIAS SSUE	242	82	188
GUARDIA I	98	844	1060
GUARDIA I - SSUE	307	210	152
GUARDIA II	623	720	1071
GUARDIA II - SSUE	418	411	213
GUARDIA III	2265	2036	1549
GUARDIA IV	3940	3365	2462
GUARDIA V	1442	1399	2157
GUARDIA VI	1814	871	1358
GUARDIA VII	999	1018	1584
GUARDIA VIII ( Enero Febrero)	0	0	46
MEDICINA FAMILIAR	0	0	150
MEDICINA GENERAL I	1285	1395	4410

SERVICIOS	GESTIONES		
	2021	2020	2019
MEDICINA GENERAL II	2009	1230	2102
MEDICINA INTERNA I	941	919	1811
MEDICINA INTERNA II	0	555	2102
MEDICINA INTERNA III	1747	1074	1903
MEDICINA INTERNA IV	925	809	1788
NEUMOLOGIA	69	103	677
NEUROLOGIA	1214	937	1439
NUTRICION	179	102	382
PEDIATRIA I	558	523	1280
PEDIATRIA II	1033	754	1577
PEDIATRIA III	606	495	1372
REUMATOLOGIA	1078	679	1140
TRAUMATOLOGIA I	1139	696	1093
TRAUMATOLOGIA II	450	716	1221
UROLOGIA	1062	670	1098
UROLOGIA - CAMPAÑA PROSTATA TITULARES	0	0	23
ODONTOLOGIA I	13	331	1063
ODONTOLOGIA II	133	446	1686
ODONTOLOGIA III	164	412	1353
ODONTOLOGIA V	179	786	2692
<b>TOTALES</b>	<b>35.522</b>	<b>33.862</b>	<b>53.671</b>





## ATENCIONES MÉDICAS POR ESPECIALIDAD, SEGURO SOCIAL UNIVERSITARIO GESTIONES 2019-2020-2021







## SERVICIOS ESPECIALES Y COMPLEMENTARIOS GESTIONES 2019-2020-2021

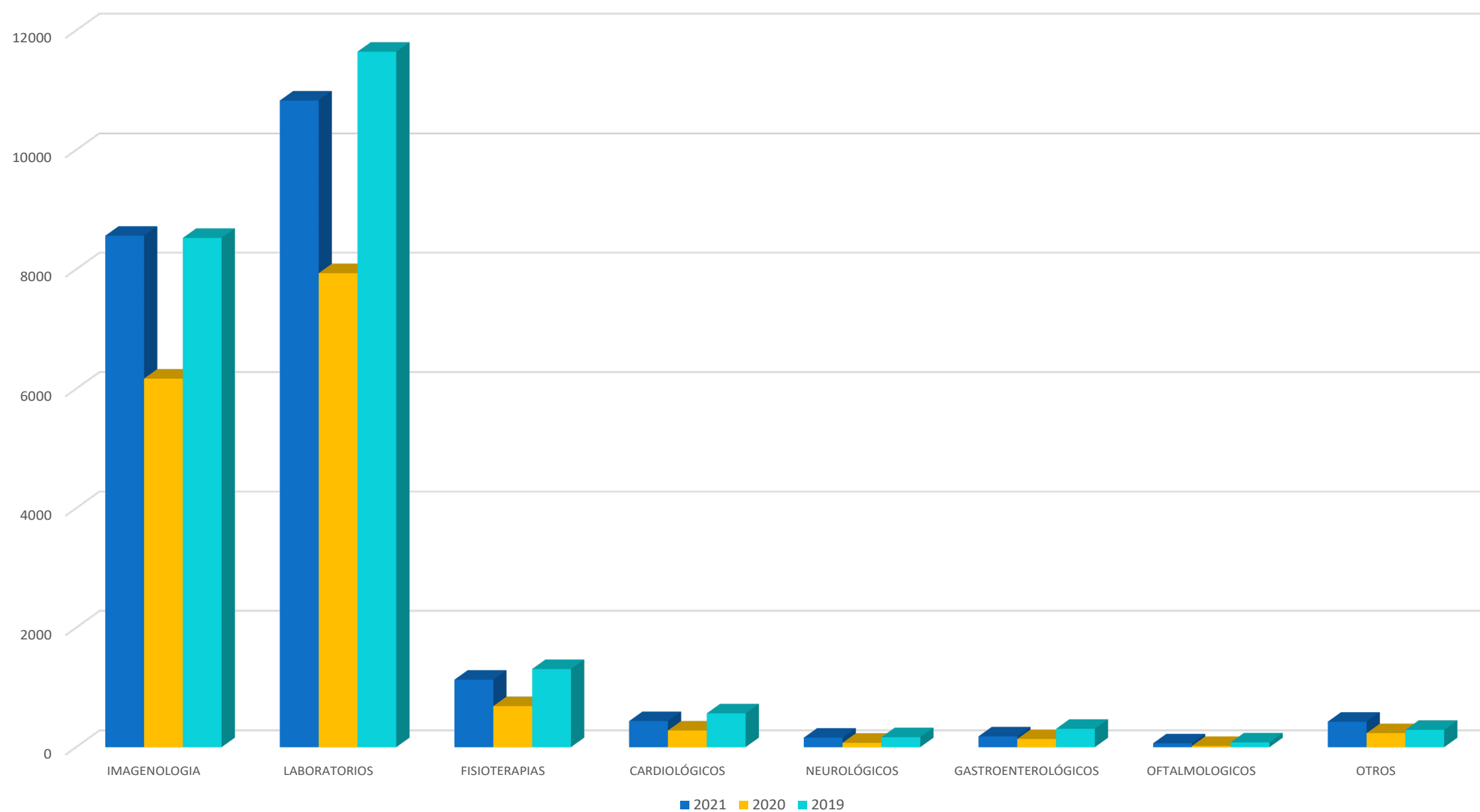
SERVICIOS		GESTIONES		
		2021	2020	2019
IMAGENOLOGIAS	ECOGRAFIA S.S.U	2948	2263	3324
	RX-S.S.U.	4463	3127	3908
	DIAGNOS-ECO	17	32	148
	DIAVE-ECO	112	58	192
	DR. VARGAS - ECO	172	187	183
	RX-HSB - MED. NUCLEAR	1	19	22
	DIAGNOS MAMOGRAFIA	174	79	256
	OTROS RX	0	0	3
	TOMOGRAFIAS -DIAGNOS-UNI	640	332	241
	DENSITOMETRIAS-DIAVE	35	74	249
LABORATORIOS	LAB. S.S.U.	9147	6537	9776
	ANATOMIA PATOLOGICA	632	421	725
	BIOGEN	1044	0	178
	BOLIVIA	0	377	0
	UNIVERSO	0	0	18
	INAMEN	0	310	836
	INMUNOLAB	0	20	103
	OTROS	3	270	8
FISIOTERAPIAS	S.S.U.	1130	677	1267
	S.S.U.E.	0	1	3
	A DOMICILIO	0	9	36
	OTROS	0	0	2

SERVICIOS		GESTIONES		
		2021	2020	2019
CARDIOLÓGICOS	ELECTROCARDIO GRAMA	348	230	469
	ECOCARDIOGRAMA	39	34	41
	ECODOPLER	25	3	28
	HOLTER 24Hrs. ERGOMETRIA DE ESF. Y ELECTROFISIOLOGIA	24	12	27
NEUROLÓGICOS	ELECTROENCEFALO GRAMA	47	28	76
	ELECTROMIOGRAFIA Y ESTUDIO ELÉCTRICO	93	41	82
	OTROS	19	4	9
GASTROENTE-ROLÓGICOS	ENDOSCOPIA	95	74	157
	COLONXENEMA Y COLONOSCOPIA	61	41	82
	ERCP	7	8	7
	OTROS	17	13	61
OFTALMOLÓGICOS	OCT	5	5	3
	PTRIGION	6	1	23
	ECOGRAFIA OCULAR	2	1	0
	AVASTIN INTRAVITREO	0	1	11
	CAMPIMETRIA	2	0	9
	OTROS	49	12	34
OTROS	RESONANCIAS MAGNETICAS INST. GASTRO.	99	42	98
	SOLICIT. HEMODIALISIS	44	10	56
	TRANSFUSIONES	132	118	87
	ONCOLOGICOS	151	64	48
TOTALES		21.783	15.535	22.886





## SERVICIOS ESPECIALES Y COMPLEMENTARIOS GESTIONES 2019-2020-2021







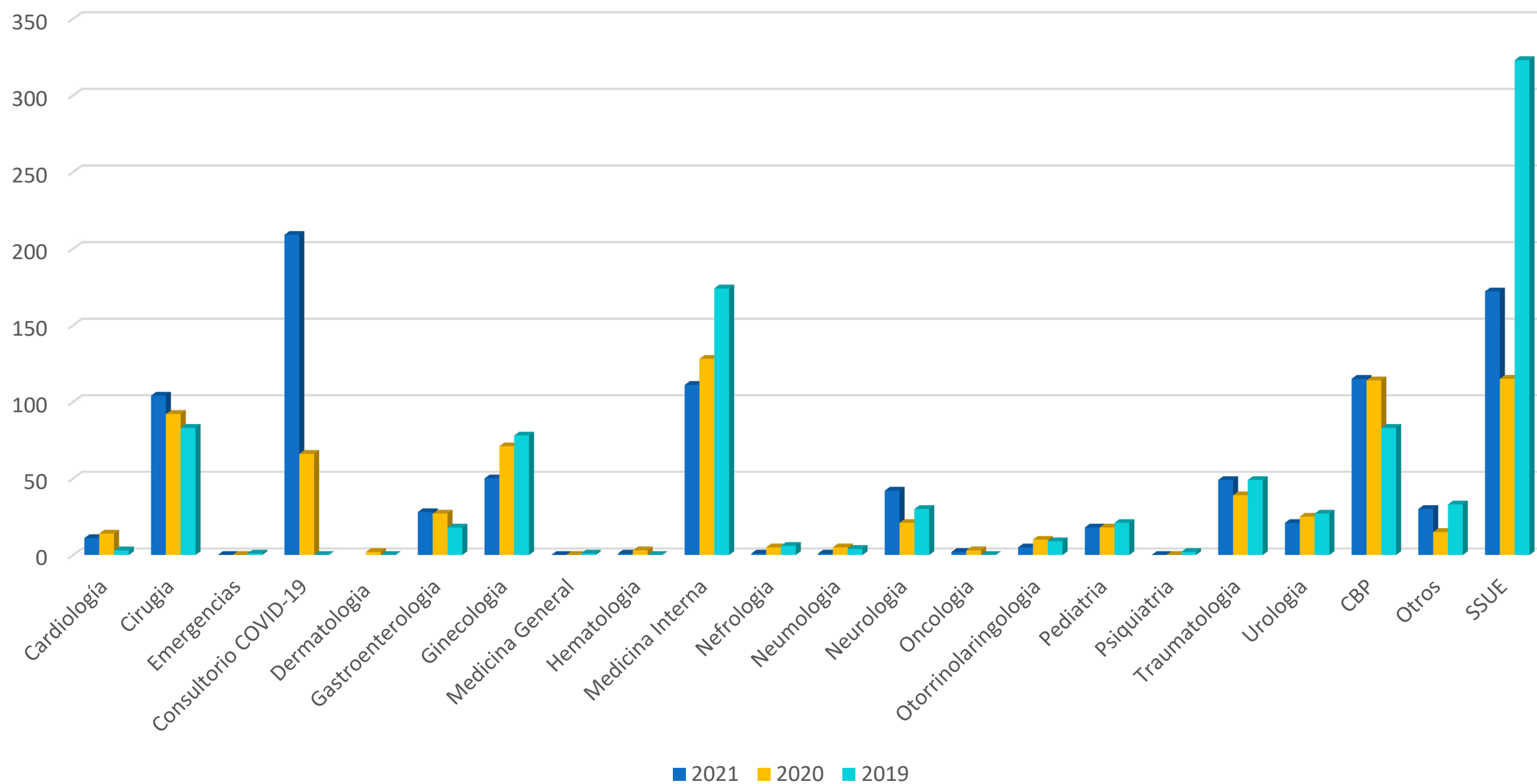
## PACIENTES INTERNADOS GESTIONES 2019-2020-2021

SERVICIOS	GESTIONES		
	2021	2020	2019
Cardiología	11	14	3
Cirugia	104	92	83
Emergencias	0	0	1
CONSULTORIO COVID 19	209	66	0
Dermatologia		2	0
Gastroenterologia	28	27	18
Ginecologia	50	71	78
Medicina General	0	0	1
Hematologia	1	3	0
Medicina Interna	111	128	174
Nefrologia	1	5	6
Neumologia	1	5	4
Neurologia	42	21	30
Oncologia	2	3	0
Otorrinolaringologia	5	10	9
Pediatría	18	18	21
Psiquiatria	0	0	2
Traumatologia	49	39	49
Urologia	21	25	27
CBP	115	114	83
Otros	30	15	33
SSUE	172	115	323
TOTAL	970	773	945





## PACIENTES INTERNADOS GESTIONES 2019-2020-2021







## RECETAS AMBULATORIAS DISPENSADAS POR ESPECIALIDAD GESTIONES 2019-2020-2021

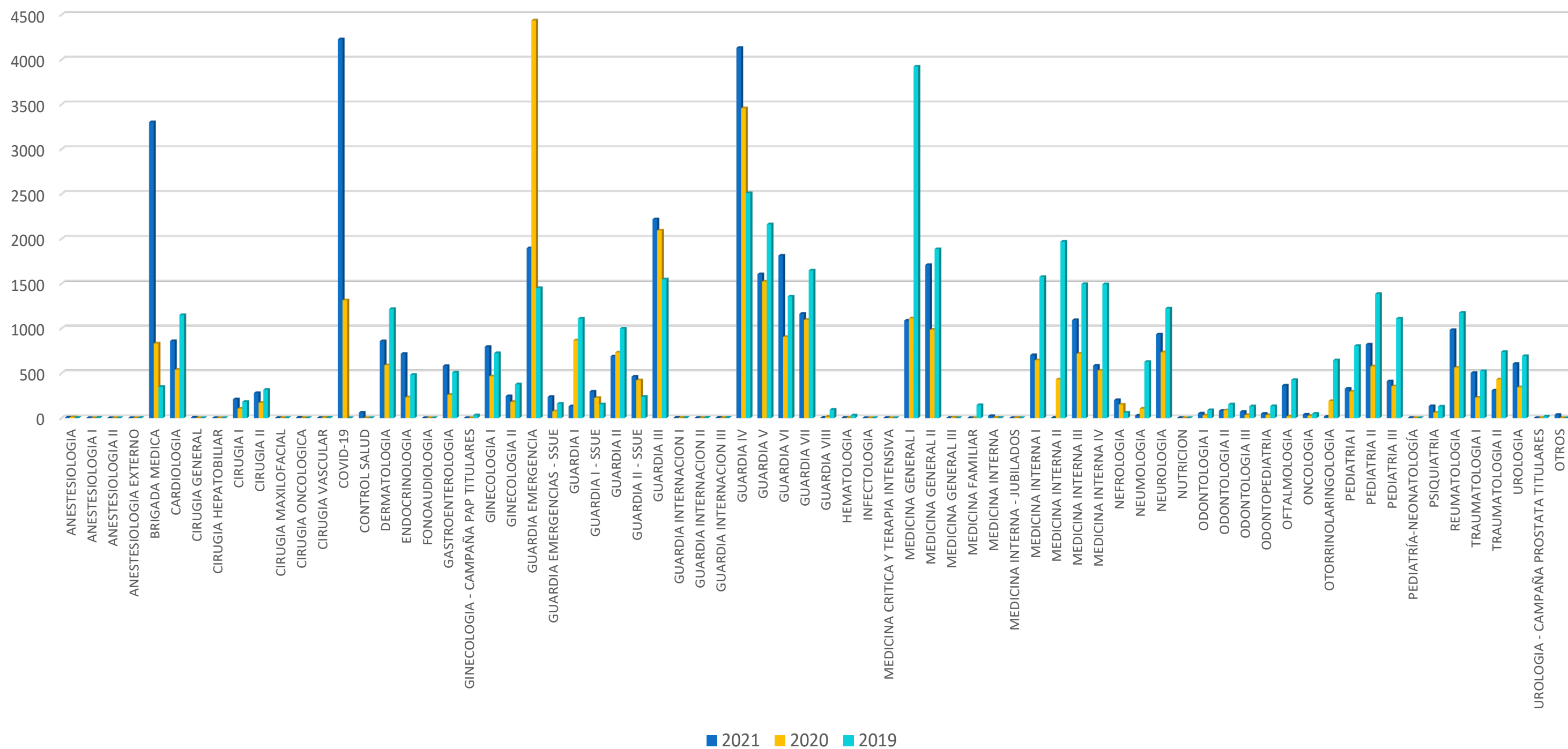
ESPECIALIDAD	GESTIONES		
	2021	2020	2019
ANESTESIOLOGIA	8	10	2
ANESTESIOLOGIA I	0	0	4
ANESTESIOLOGIA II	0	0	0
ANESTESIOLOGIA EXTERNO	0	0	1
BRIGADA MEDICA	3301	832	349
CARDIOLOGIA	859	538	1150
CIRUGIA GENERAL	7	0	0
CIRUGIA HEPATOBILIAR	0	0	0
CIRUGIA I	209	106	182
CIRUGIA II	280	171	316
CIRUGIA MAXILOFACIAL	1	1	1
CIRUGIA ONCOLOGICA	5	1	0
CIRUGIA VASCULAR	1	5	3
COVID-19	4225	1314	0
CONTROL SALUD	61	0	0
DERMATOLOGIA	858	590	1217
ENDOCRINOLOGIA	717	232	483
FONOAUDIOLOGIA	0	0	0
GASTROENTEROLOGIA	581	260	510
GINECOLOGIA - CAMPAÑA PAP TITULARES	0	0	31
GINECOLOGIA I	794	466	724
GINECOLOGIA II	245	179	376
GUARDIA EMERGENCIA	1895	4436	1449
GUARDIA EMERGENCIAS - SSUE	236	74	161
GUARDIA I	131	867	1110
GUARDIA I - SSUE	296	224	154
GUARDIA II	689	732	999
GUARDIA II - SSUE	462	422	238
GUARDIA III	2218	2093	1548
GUARDIA INTERNACION I	4	3	2
GUARDIA INTERNACION II	1	2	4
GUARDIA INTERNACION III	3	2	4
GUARDIA IV	4130	3456	2509
GUARDIA V	1605	1522	2161
GUARDIA VI	1812	906	1357
GUARDIA VII	1164	1096	1647
GUARDIA VIII	4	15	93

ESPECIALIDAD	GESTIONES		
	2021	2020	2019
HEMATOLOGIA	2	2	30
INFECTOLOGIA	0	0	0
MEDICINA CRITICA Y TERAPIA INTENSIVA	1	0	0
MEDICINA GENERAL I	1088	1113	3922
MEDICINA GENERAL II	1708	985	1885
MEDICINA GENERAL III	1	6	0
MEDICINA FAMILIAR	0	0	145
MEDICINA INTERNA	24	4	1
MEDICINA INTERNA - JUBILADOS	0	3	0
MEDICINA INTERNA I	702	645	1575
MEDICINA INTERNA II	3	432	1968
MEDICINA INTERNA III	1093	718	1495
MEDICINA INTERNA IV	585	530	1493
NEFROLOGIA	201	150	61
NEUMOLOGIA	27	106	627
NEUROLOGIA	934	733	1223
NUTRICION	1	0	0
ODONTOLOGIA I	52	30	89
ODONTOLOGIA II	81	86	154
ODONTOLOGIA III	70	33	131
ODONTOPEDIATRIA	48	32	133
OFTALMOLOGIA	363	18	426
ONCOLOGIA	40	25	49
OTORRINOLARINGOLOGIA	15	191	645
PEDIATRIA I	328	296	805
PEDIATRIA II	821	576	1384
PEDIATRIA III	411	355	1110
PEDIATRÍA-NEONATOLOGÍA	1	0	0
PSIQUIATRIA	133	61	129
REUMATOLOGIA	983	563	1175
TRAUMATOLOGIA I	504	228	525
TRAUMATOLOGIA II	308	432	739
UROLOGIA	605	343	692
UROLOGIA - CAMPAÑA PROSTATA TITULARES	0	0	17
OTROS	36	0	0
<b>TOTAL</b>	<b>37.971</b>	<b>29.251</b>	<b>41.413</b>





## RECETAS AMBULATORIAS DISPENSADAS POR ESPECIALIDAD GESTIONES 2019-2020-2021







## RECETAS DE HOSPITALIZACIÓN DISPENSADAS POR ESPECIALIDAD GESTIONES 2019-2020-2021

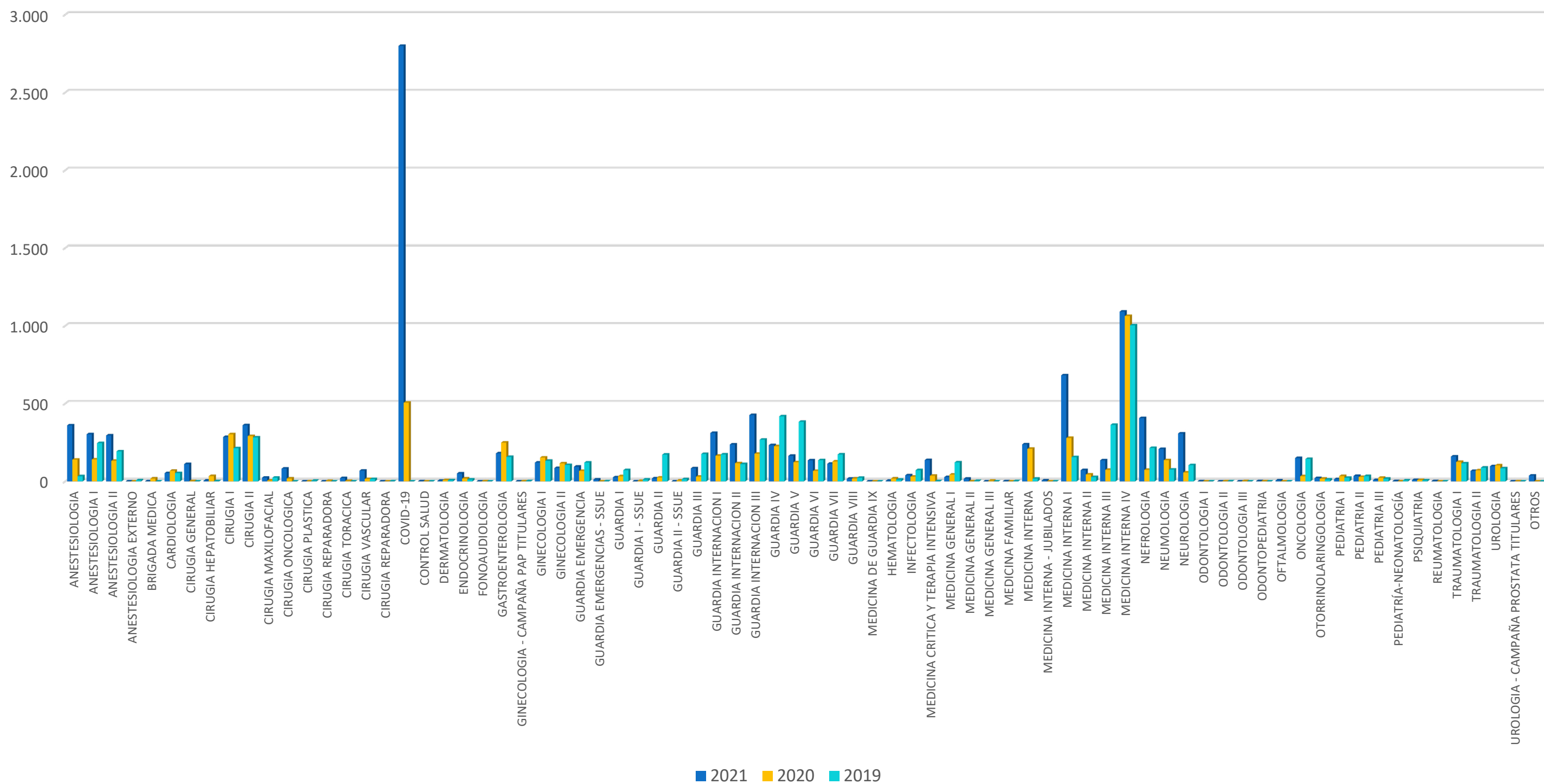
ESPECIALIDAD	GESTIONES		
	2021	2020	2019
ANESTESIOLOGIA	360	140	33
ANESTESIOLOGIA I	303	141	246
ANESTESIOLOGIA II	295	132	193
ANESTESIOLOGIA EXTERNO	0	0	7
BRIGADA MEDICA	1	18	0
CARDIOLOGIA	53	68	53
CIRUGIA GENERAL	111	2	0
CIRUGIA HEPATOBILIAR	5	34	2
CIRUGIA I	285	303	213
CIRUGIA II	361	291	282
CIRUGIA MAXILOFACIAL	24	5	24
CIRUGIA ONCOLOGICA	82	18	0
CIRUGIA PLASTICA	0	1	4
CIRUGIA REPARADORA	0	3	0
CIRUGIA TORACICA	21	3	0
CIRUGIA VASCULAR	69	15	15
CIRUGIA REPARADORA	0	0	1
COVID-19	2.799	506	0
CONTROL SALUD	1	0	0
DERMATOLOGIA	4	8	7
ENDOCRINOLOGIA	51	18	12
FONOAUDIOLOGIA	0	1	0
GASTROENTEROLOGIA	180	249	157
GINECOLOGIA - CAMPAÑA PAP TITULARES	0	1	2
GINECOLOGIA I	121	153	132
GINECOLOGIA II	86	116	105
GUARDIA EMERGENCIA	94	67	121
GUARDIA EMERGENCIAS - SSUE	12	0	1
GUARDIA I	26	33	72
GUARDIA I - SSUE	0	3	12
GUARDIA II	19	25	172
GUARDIA II - SSUE	0	5	14
GUARDIA III	84	30	176
GUARDIA INTERNACION I	311	165	173
GUARDIA INTERNACION II	237	117	111
GUARDIA INTERNACION III	426	178	268
GUARDIA IV	233	226	418
GUARDIA V	164	123	383
GUARDIA VI	135	67	136

ESPECIALIDAD	GESTIONES		
	2021	2020	2019
GUARDIA VII	113	128	173
GUARDIA VIII	17	18	23
MEDICINA DE GUARDIA IX	0	0	0
HEMATOLOGIA	4	18	11
INFECTOLOGIA	39	30	72
MEDICINA CRITICA Y TERAPIA INTENSIVA	137	36	2
MEDICINA GENERAL I	27	43	122
MEDICINA GENERAL II	17	1	3
MEDICINA GENERAL III	0	4	0
MEDICINA FAMILIAR	1	0	2
MEDICINA INTERNA	238	209	17
MEDICINA INTERNA - JUBILADOS	6	0	0
MEDICINA INTERNA I	682	279	156
MEDICINA INTERNA II	72	44	27
MEDICINA INTERNA III	135	74	363
MEDICINA INTERNA IV	1.091	1.063	1.003
NEFROLOGIA	407	74	215
NEUMOLOGIA	208	136	76
NEUROLOGIA	308	57	104
ODONTOLOGIA I	1	0	0
ODONTOLOGIA II	0	1	1
ODONTOLOGIA III	0	2	0
ODONTOPEDIATRIA	2	1	0
OFTALMOLOGIA	6	0	0
ONCOLOGIA	150	33	144
OTORRINOLARINGOLOGIA	21	17	12
PEDIATRIA I	14	34	23
PEDIATRIA II	35	28	34
PEDIATRIA III	9	23	17
PEDIATRÍA-NEONATOLOGÍA	2	1	6
PSIQUIATRIA	9	9	6
REUMATOLOGIA	2	0	0
TRAUMATOLOGIA I	160	125	116
TRAUMATOLOGIA II	67	71	88
UROLOGIA	97	103	84
UROLOGIA - CAMPAÑA PROSTATA TITULARES	0	1	0
OTROS	37	0	0
<b>Totales</b>	<b>11.067</b>	<b>5.928</b>	<b>6.445</b>





## RECETAS DE HOSPITALIZACIÓN DISPENSADAS POR ESPECIALIDAD GESTIONES 2019-2020-2021

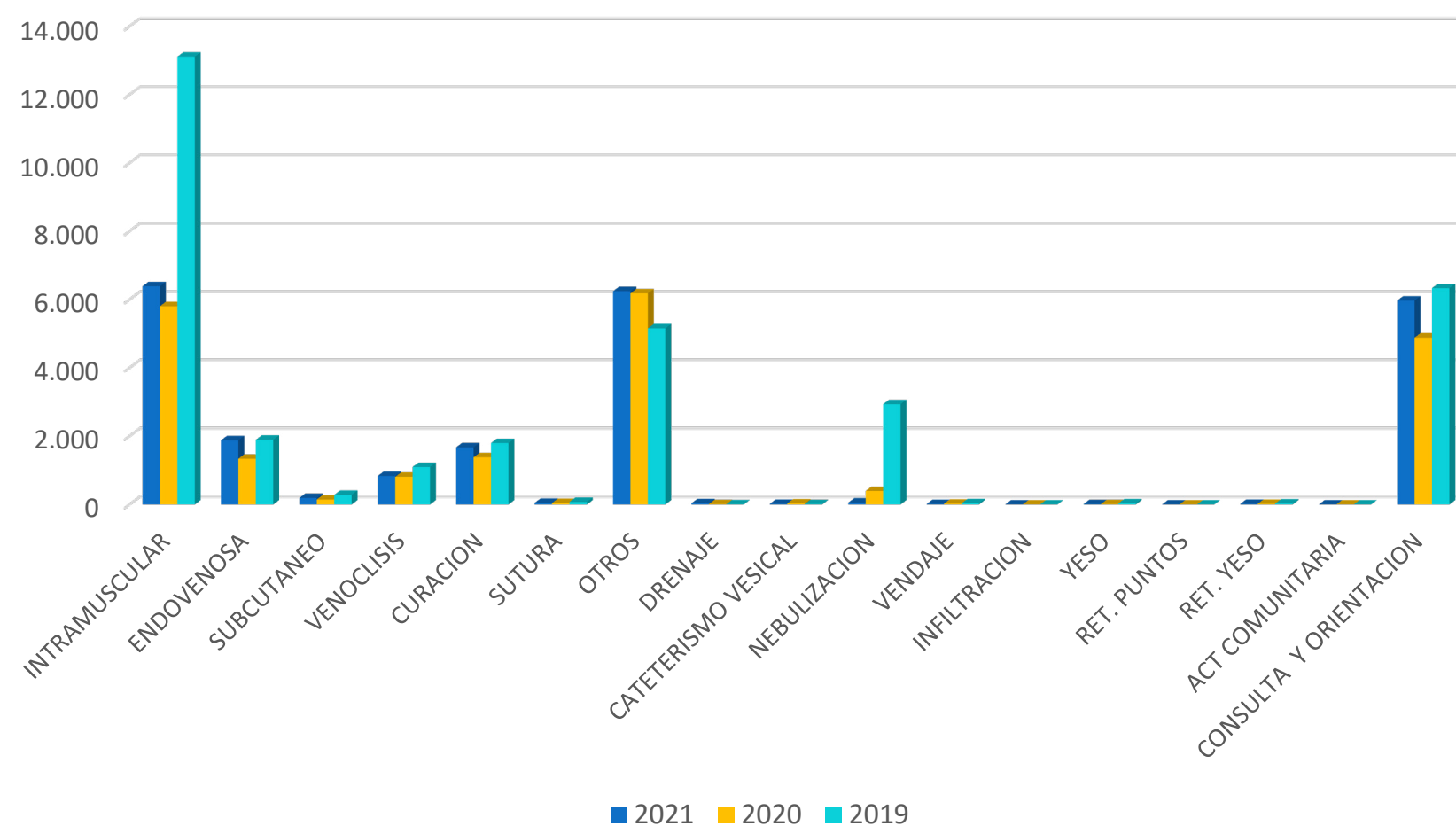






## ACTIVIDADES DEL SERVICIO DE ENFERMERIA GESTIONES 2019-2020-2021

ACTIVIDADES	GESTIONES		
	2021	2020	2019
INTRAMUSCULAR	6.393	5.806	13.110
ENDOVENOSA	1.879	1.341	1.895
SUBCUTANEO	194	149	282
VENOCLISIS	837	810	1.101
CURACION	1.676	1.383	1.801
SUTURA	48	45	76
OTROS	6.247	6.183	5.158
DRENAJE	37	14	8
CATETERISMO VESICAL	22	32	15
NEBULIZACION	57	399	2.937
VENDAJE	17	28	37
INFILTRACION	0	0	0
YESO	13	14	35
RET. PUNTOS	0	0	0
RET. YESO	21	23	31
ACT COMUNITARIA	0	0	0
CONSULTA Y ORIENTACION	5.972	4.888	6.337
<b>TOTAL</b>	<b>23.413</b>	<b>21.115</b>	<b>32.823</b>

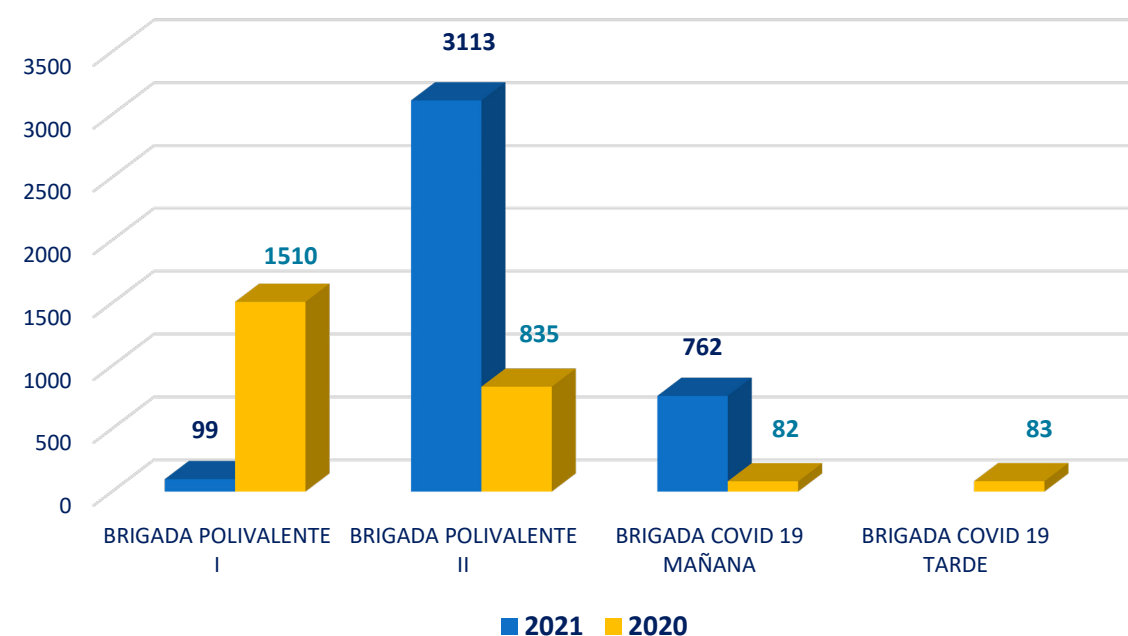




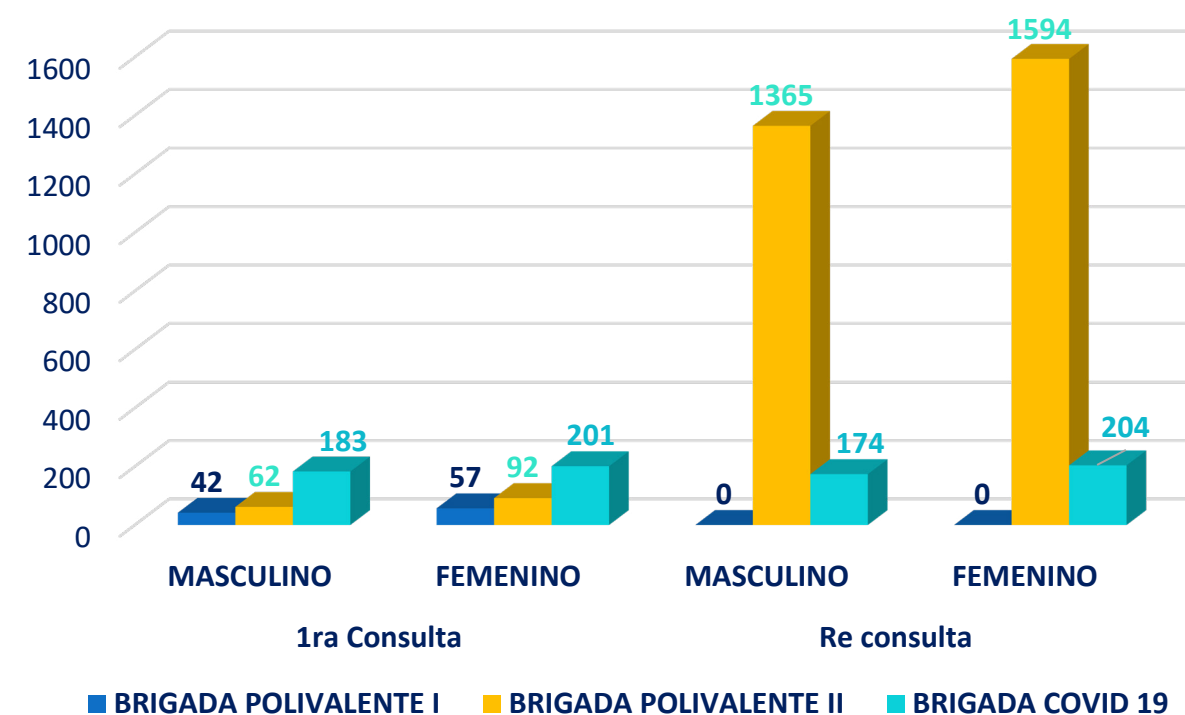


## NUMERO DE ATENCIONES POR BRIGADA

SERVICIO	GESTIONES	
	2021	2020
BRIGADA POLIVALENTE I	99	1510
BRIGADA POLIVALENTE II	3113	835
BRIGADA COVID 19 MAÑANA	762	82
BRIGADA COVID 19 TARDE		83
<b>TOTAL ATENCIONES</b>	<b>3.974</b>	<b>2.510</b>



SERVICIO GESTIÓN 2021	1ra Consulta		Reconsulta		TOTAL ATENCIÓN
	FEMENINO	MASCULINO	FEMENINO	MASCULINO	
BRIGADA POLIVALENTE I	42	57	0	0	99
BRIGADA POLIVALENTE II	62	92	1365	1594	3113
BRIGADA COVID 19	183	201	174	204	762
<b>TOTAL</b>	<b>287</b>	<b>350</b>	<b>1.539</b>	<b>1.798</b>	<b>3.974</b>

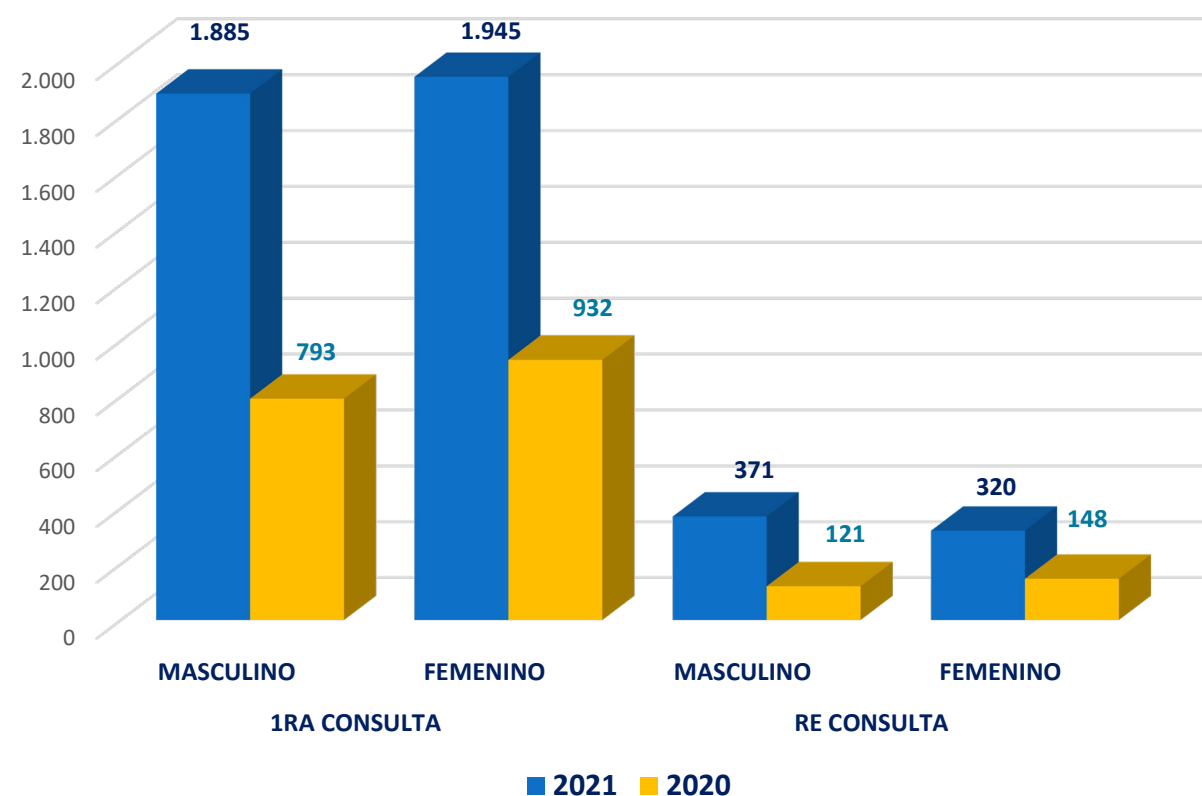




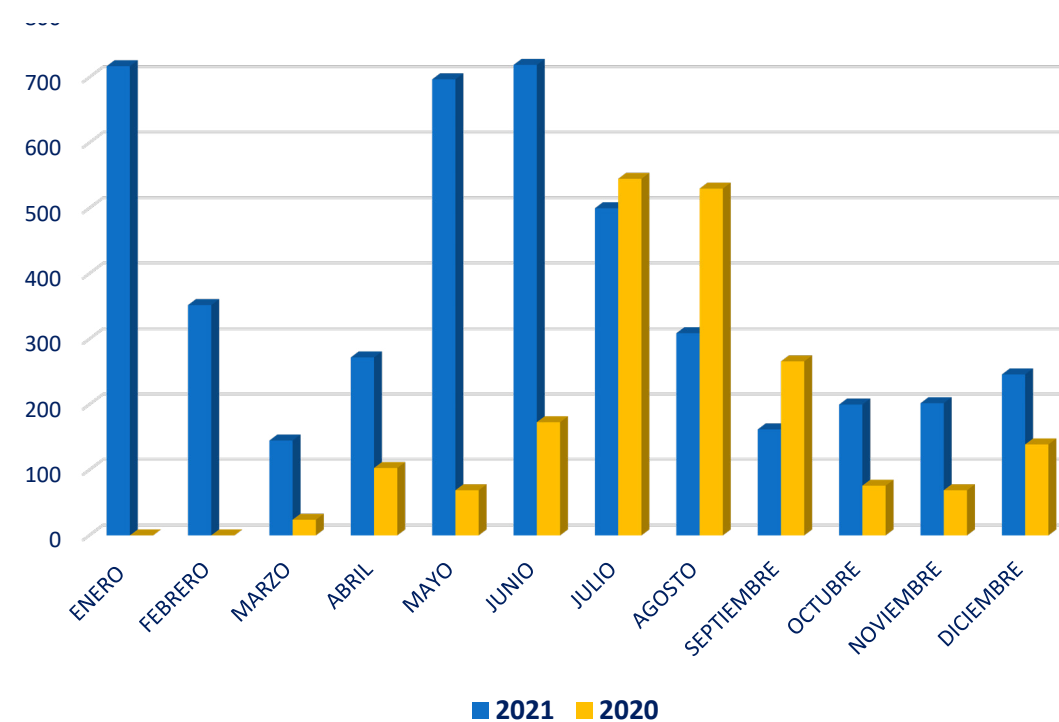


## ATENCIONES EN CONSULTORIO COVID-19 GESTIONES 2020-2021

GESTION	1ra Consulta		Reconsulta		TOTAL ATENCIÓN
	FEMENINO	MASCULINO	FEMENINO	MASCULINO	
2020	793	932	121	148	1.994
2021	1.885	1.945	371	320	4.521



MES	GESTIONES	
	2021	2020
ENERO	717	0
FEBRERO	352	0
MARZO	145	24
ABRIL	272	103
MAYO	697	69
JUNIO	719	173
JULIO	500	545
AGOSTO	309	530
SEPTIEMBRE	162	266
OCTUBRE	200	76
NOVIEMBRE	202	69
DICIEMBRE	246	139
<b>TOTAL</b>	<b>4.521</b>	<b>1.994</b>

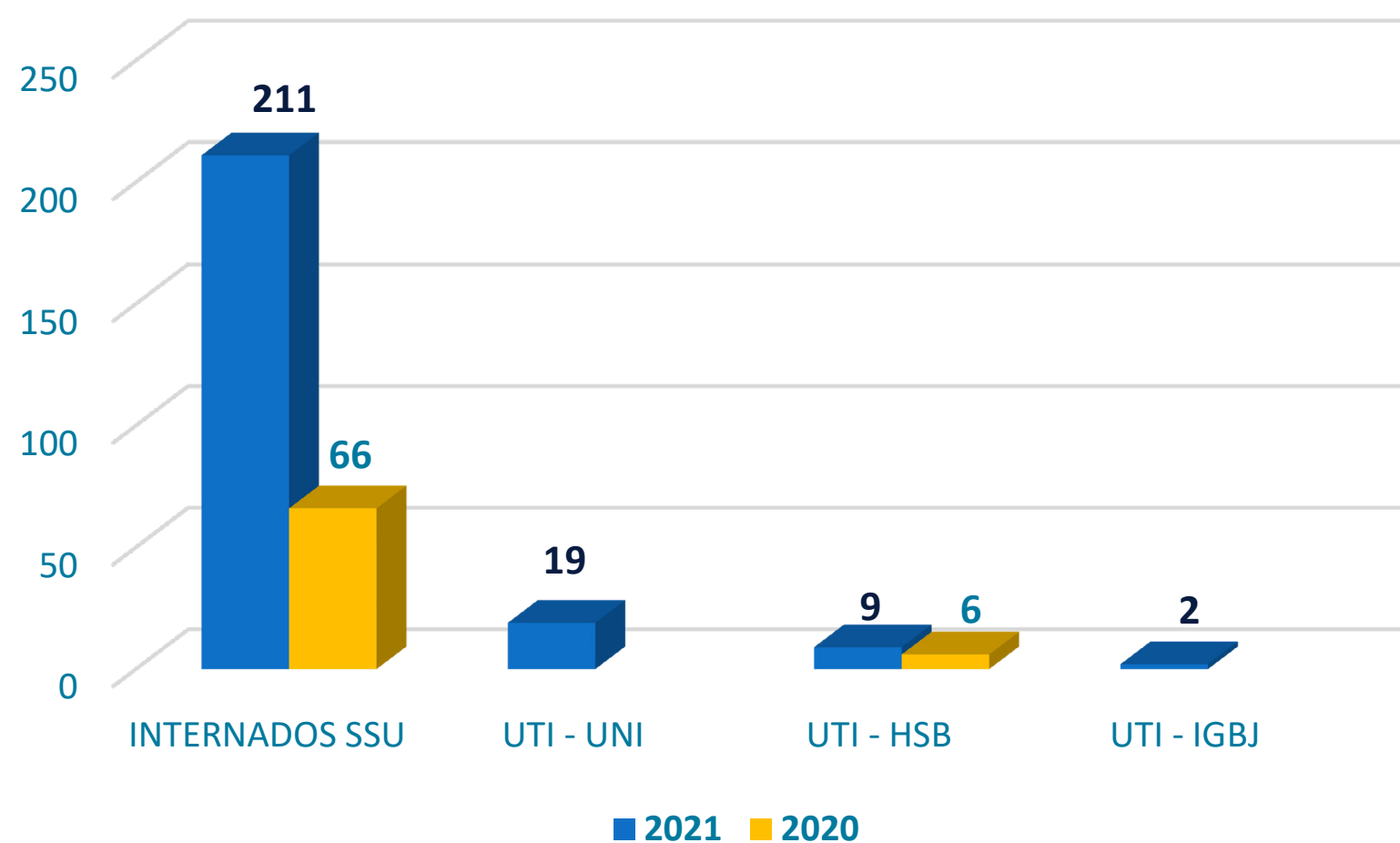






## INTERNACIONES POR COVID-19, SEGURO SOCIAL UNIVERSITARIO GESTIONES 2020-2021

GESTION	INTERNADOS SSU	UTI-HSB	UTI-UNI	UTI - IGBJ	TOTAL
2020	66		6		72
2021	211	9	19	2	241

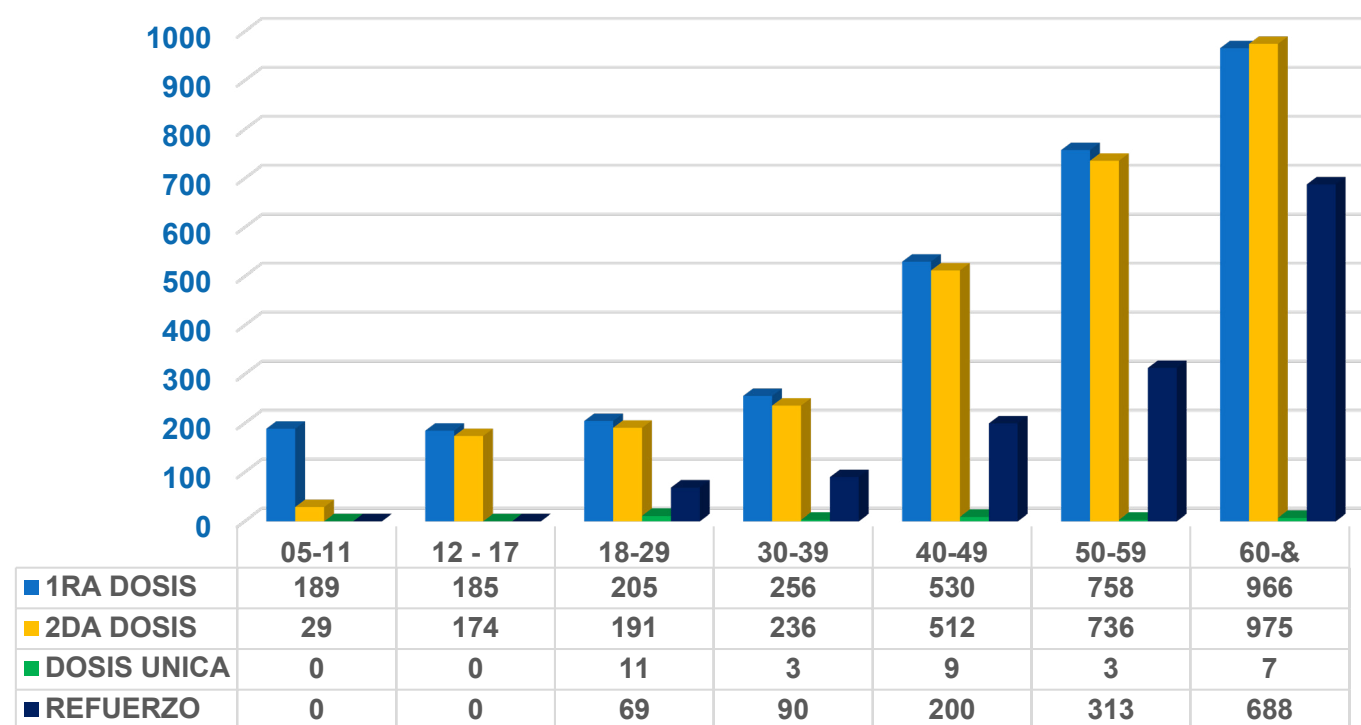






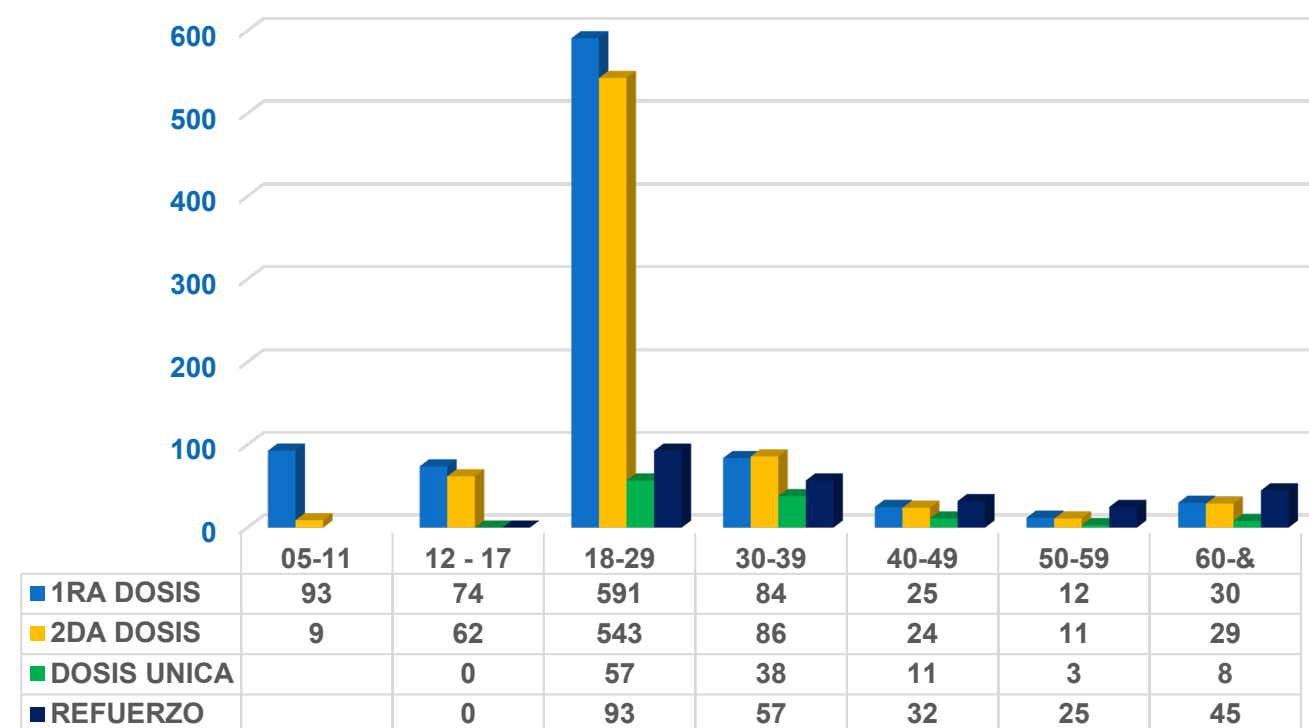
## N° DE INOCULACIONES COVID 19 A LA POBLACION AFILIADA EN EL SSU GESTION 2021

GRUPO ETAREO	1RA DOSIS	2DA DOSIS	DOSIS UNICA	REFUERZO	TOTAL
05 - 11	189	29	0	0	218
12 - 17	185	174	0	0	359
18 - 29	205	191	11	69	476
30 - 39	256	236	3	90	585
40 - 49	530	512	9	200	1.251
50 - 59	758	736	3	313	1.810
60 - &	966	975	7	688	2.636
<b>TOTAL</b>	<b>3.089</b>	<b>2.853</b>	<b>33</b>	<b>1.360</b>	<b>7.335</b>



## N° DE INOCULACIONES COVID 19 A LA POBLACION NO AFILIADA EN EL SSU GESTION 2021

GRUPO ETAREO	1RA DOSIS	2DA DOSIS	DOSIS UNICA	REFUERZO	TOTAL
05 - 11	93	9	0	0	102
12 - 17	74	62	0	0	136
18 - 29	591	543	57	93	1.284
30 - 39	84	86	38	57	265
40 - 49	25	24	11	32	92
50 - 59	12	11	3	25	51
60 - &	30	29	8	45	112
<b>TOTAL</b>	<b>909</b>	<b>764</b>	<b>117</b>	<b>252</b>	<b>2.042</b>

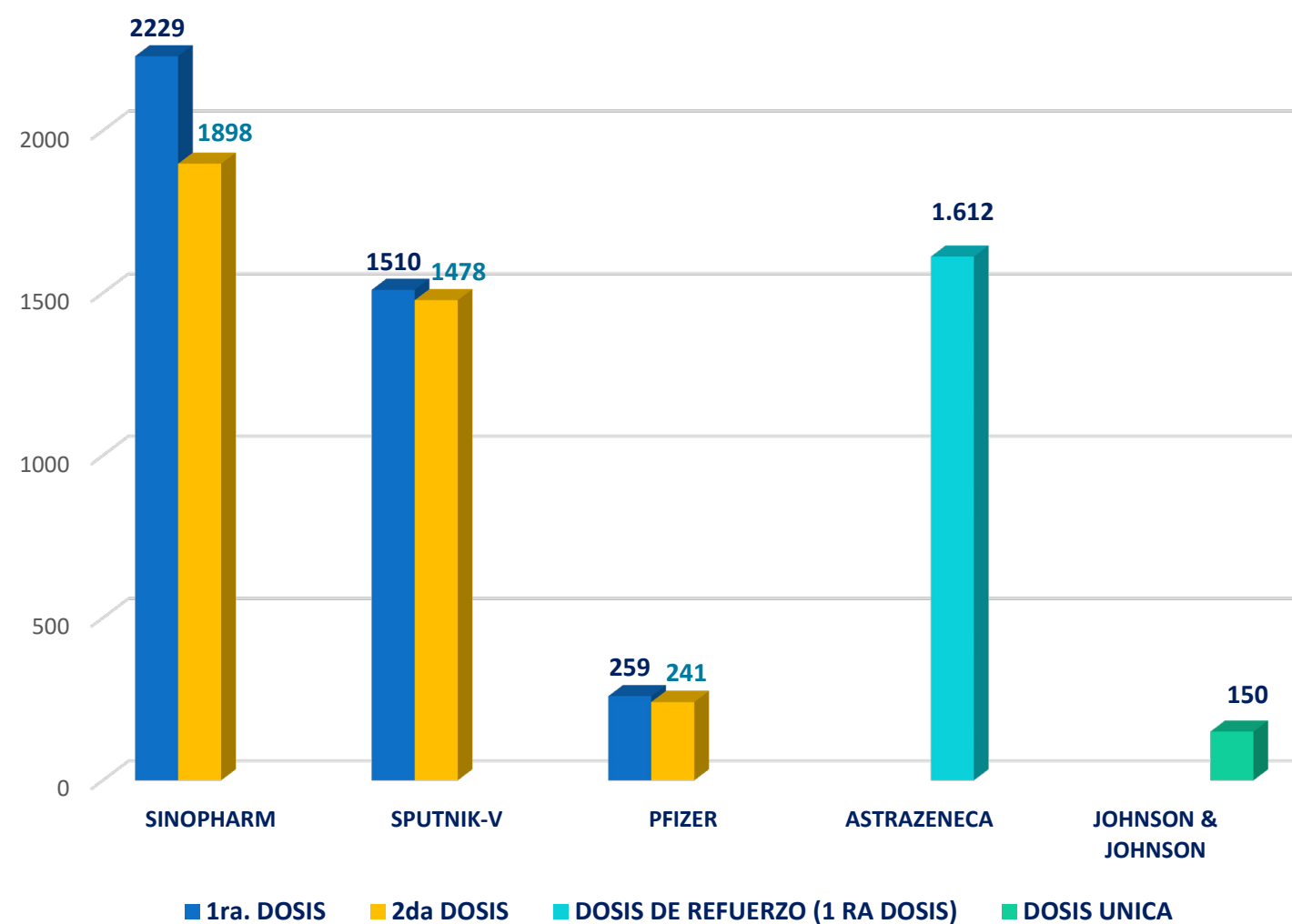






## N° DE INOCULACIONES COVID 19 EN EL SSU GESTIÓN 2021

NRO DE DOSIS	ASTRAZENECA	JOHNSON & JOHNSON	PFIZER	SINOPHARM	SPUTNIK-V	TOTAL
1ra. DOSIS	0	0	259	2.229	1.510	3.998
2da. DOSIS	0	0	241	1.898	1.478	3.617
DOSIS DE REFUERZO (1 RA DOSIS)	1.612	0	0	0	0	1.612
DOSIS UNICA	0	150	0	0	0	150
<b>TOTAL</b>	<b>1.612</b>	<b>150</b>	<b>500</b>	<b>4.127</b>	<b>2.988</b>	<b>9.377</b>





## ESTADISTICAS DEL AREA DE SALUD SSUE







## ATENCIONES MÉDICAS POR ESPECIALIDAD, SEGURO SOCIAL UNIVERSITARIO ESTUDIANTIL GESTIONES 2019-2020-2021

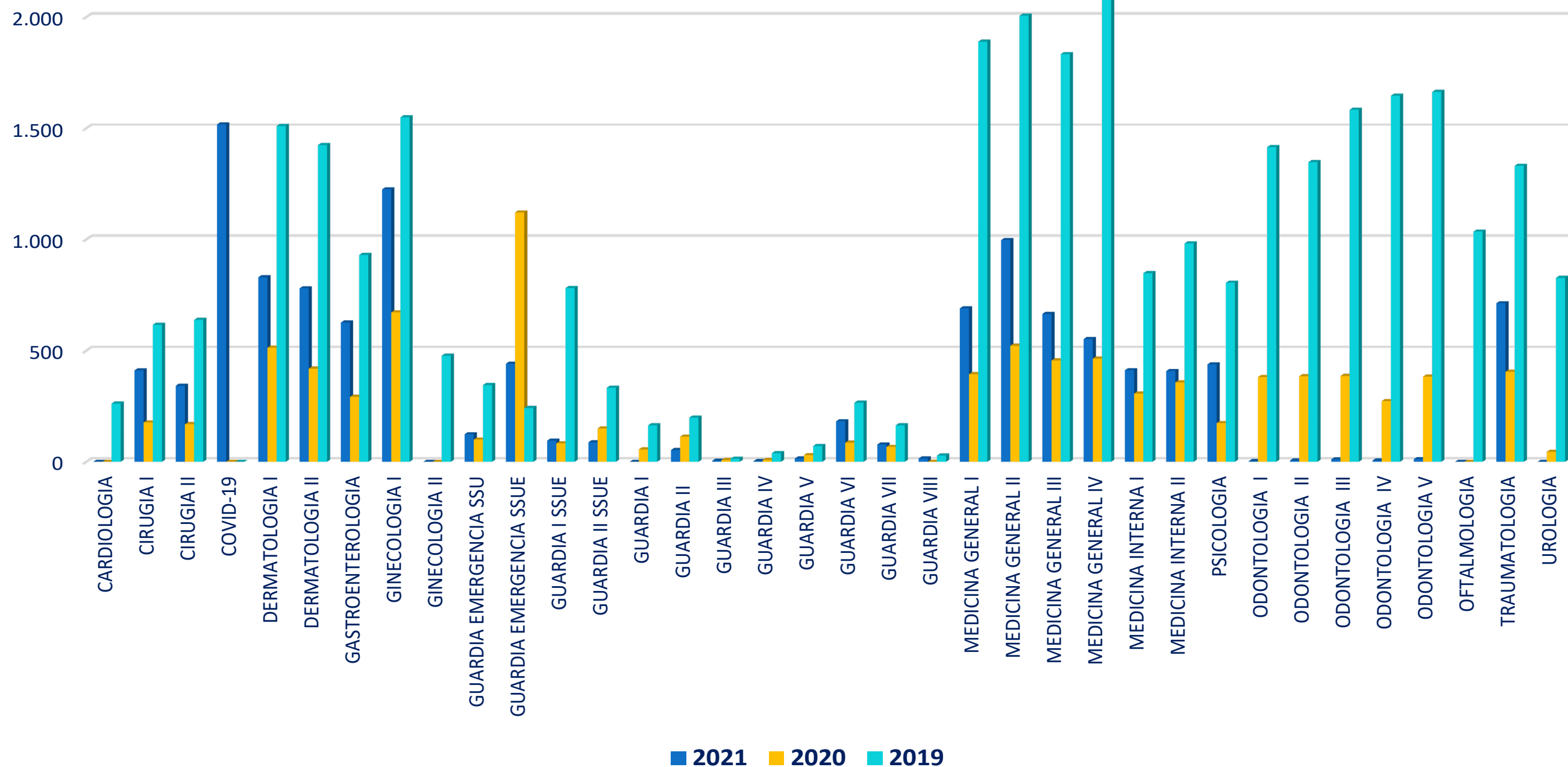
SERVICIOS	GESTIONES		
	2021	2020	2019
CARDIOLOGIA	1335	915	1564
CARDIOLOGIA	0	0	262
CIRUGIA I	411	177	616
CIRUGIA II	342	169	638
COVID-19	1.517	0	0
DERMATOLOGIA I	830	513	1.510
DERMATOLOGIA II	780	419	1.424
GASTROENTEROLOGIA	626	292	930
GINECOLOGIA I	1.225	672	1.549
GINECOLOGIA II	0	0	477
GUARDIA EMERGENCIA SSU	124	100	345
GUARDIA EMERGENCIA SSUE	441	1.121	242
GUARDIA I SSUE	95	83	781
GUARDIA II SSUE	88	150	333
GUARDIA I	0	56	164
GUARDIA II	53	113	199
GUARDIA III	5	8	14
GUARDIA IV	3	8	39
GUARDIA V	15	30	71

SERVICIOS	GESTIONES		
	2021	2020	2019
GUARDIA VI	182	86	266
GUARDIA VII	78	67	164
GUARDIA VIII	15	0	28
MEDICINA GENERAL I	690	394	1.889
MEDICINA GENERAL II	997	522	2.006
MEDICINA GENERAL III	665	456	1.833
MEDICINA GENERAL IV	552	464	2.102
MEDICINA INTERNA I	412	307	848
MEDICINA INTERNA II	408	357	982
PSICOLOGIA	438	174	805
ODONTOLOGIA I	3	381	1.415
ODONTOLOGIA II	6	385	1.347
ODONTOLOGIA III	11	386	1.583
ODONTOLOGIA IV	6	273	1.646
ODONTOLOGIA V	12	383	1.663
OFTALMOLOGIA	0	0	1.035
TRAUMATOLOGIA	713	405	1.331
UROLOGIA	0	45	827
<b>Totales</b>	<b>11.743</b>	<b>8.996</b>	<b>31.364</b>





## ATENCIONES MÉDICAS POR ESPECIALIDAD, SEGURO SOCIAL UNIVERSITARIO ESTUDIANTIL GESTIONES 2019-2020-2021







## SERVICIOS ESPECIALES Y COMPLEMENTARIOS, SEGURO SOCIAL UNIVERSITARIO ESTUDIANTIL GESTIONES 2019-2020-2021

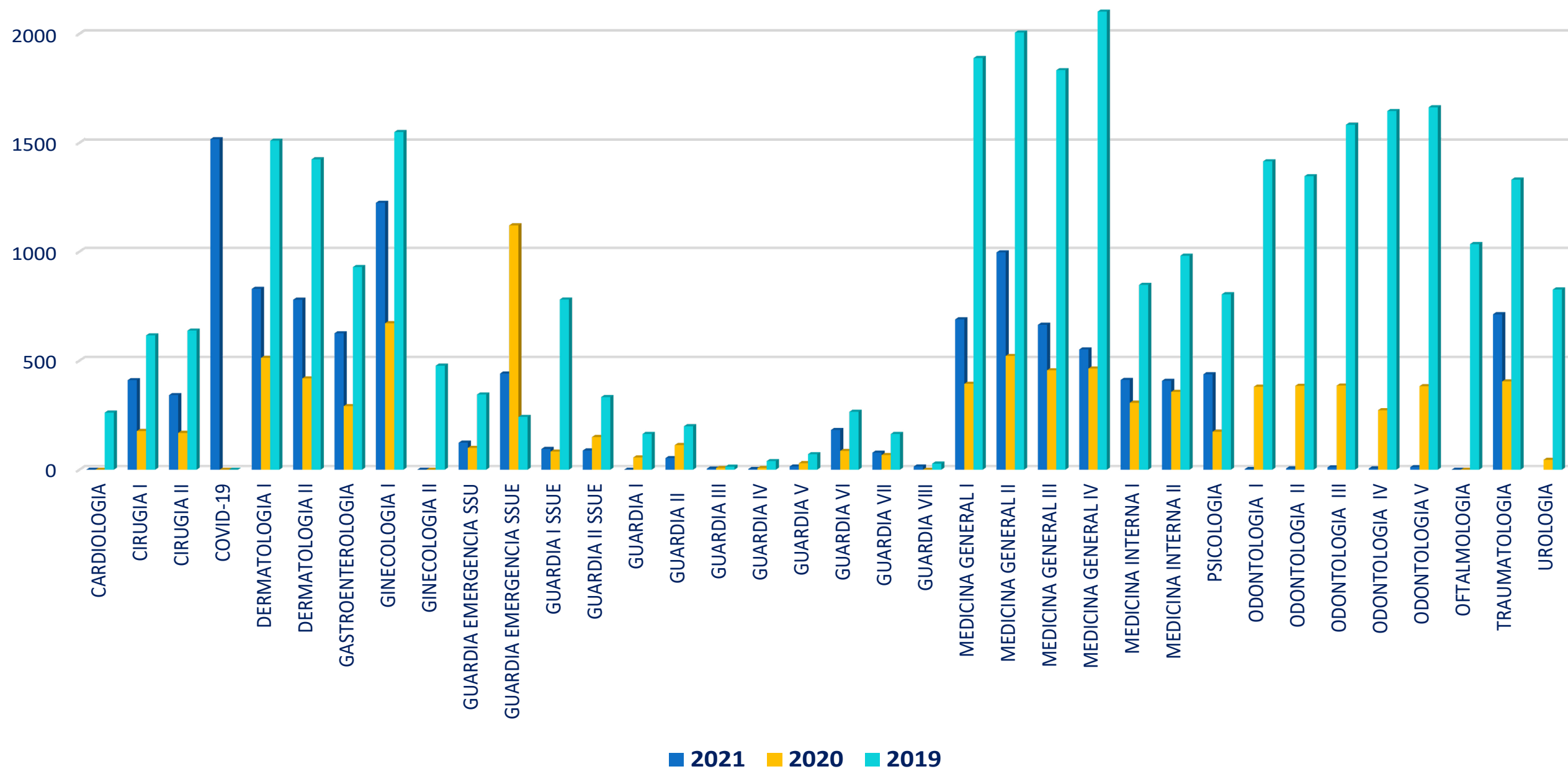
SERVICIOS	GESTIONES		
	2021	2020	2019
ECO-SSU	679	432	1.646
ECO-VARGAS	66	71	88
ECO-VEDIA	0	1	0
ECO-DIAGNOS	0	3	0
RX-SSU	621	358	1.291
RX-GASTRO	1	0	1
TAC-HSB	0	0	3
TAC-UNI	15	9	56
ANATOPATO	100	44	142
BCO-SANGRE	9	7	27
TRANSFUSION	9	7	23
LAB-SSU	1.612	1.096	3.529
PAP	120	39	147
COLONXENEMA	18	7	16
COLONOS-MUÑOZ	0	1	2
ECG	121	58	235
EEG-PSICO	0	0	17
GASOMETRIA	1	3	0
ELECTROMIO SOLIZ	0	0	5

SERVICIOS	GESTIONES		
	2021	2020	2019
ERCP-MUÑOZ	0	0	5
COLONGIOGRAFIA-MUÑOZ	0	1	2
ENDOSCOPIA MUNOZ	19	7	30
ENDOS-GASTRO	0	0	1
ECOCAR-BADANI	0	0	3
ECOCARDIO ZELAYA	0	0	9
ECODOPLER	1	0	3
HOLTER-ZELAYA	0	0	6
ECOPLEURA	0	0	1
ERCP	5	0	0
COLONOS-GASTRO	0	0	1
TRANSITO INTESTINAL	1	0	0
COLOCACION DE SONDA-MUÑOZ	0	0	1
RECTOSIGNOGRAFIA	4	0	0
SERIADO ESOFAGO	3	0	0
ESOFAGASTROPIA-MUÑOZ	0	0	1
FISIOTERAPIA	711	207	1.028
<b>TOTAL</b>	<b>4.116</b>	<b>2.351</b>	<b>8.319</b>





## SERVICIOS ESPECIALES Y COMPLEMENTARIOS, SEGURO SOCIAL UNIVERSITARIO ESTUDIANTIL GESTIONES 2019-2020-2021

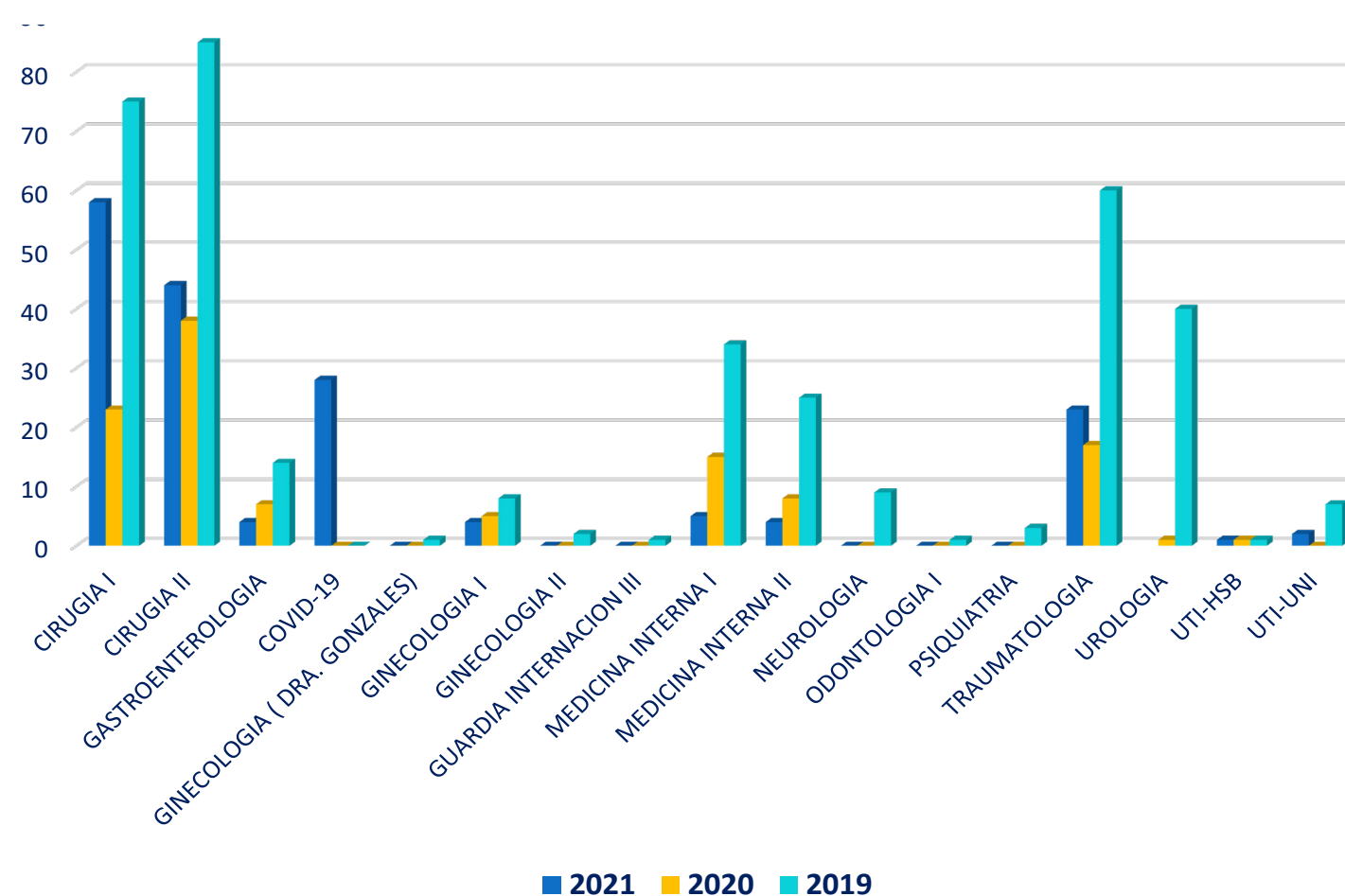






## PACIENTES INTERNADOS, SEGURO SOCIAL UNIVERSITARIO ESTUDIANTIL GESTIONES 2019-2020-2021

SERVICIOS	GESTIONES		
	2021	2020	2019
CIRUGIA I	58	23	75
CIRUGIA II	44	38	85
GASTROENTEROLOGIA	4	7	14
COVID-19	28	0	0
GINECOLOGIA ( DRA. GONZALES)	0	0	1
GINECOLOGIA I	4	5	8
GINECOLOGIA II	0	0	2
GUARDIA INTERNACION III	0	0	1
MEDICINA INTERNA I	5	15	34
MEDICINA INTERNA II	4	8	25
NEUROLOGIA	0	0	9
ODONTOLOGIA I	0	0	1
PSIQUIATRIA	0	0	3
TRAUMATOLOGIA	23	17	60
UROLOGIA	0	1	40
UTI-HSB	1	1	1
UTI-UNI	2	0	7
<b>TOTAL</b>	<b>173</b>	<b>115</b>	<b>366</b>







## RECETAS AMBULATORIAS DISPENSADAS POR ESPECIALIDAD, SEGURO SOCIAL UNIVERSITARIO ESTUDIANTIL GESTIONES 2019-2020-2021

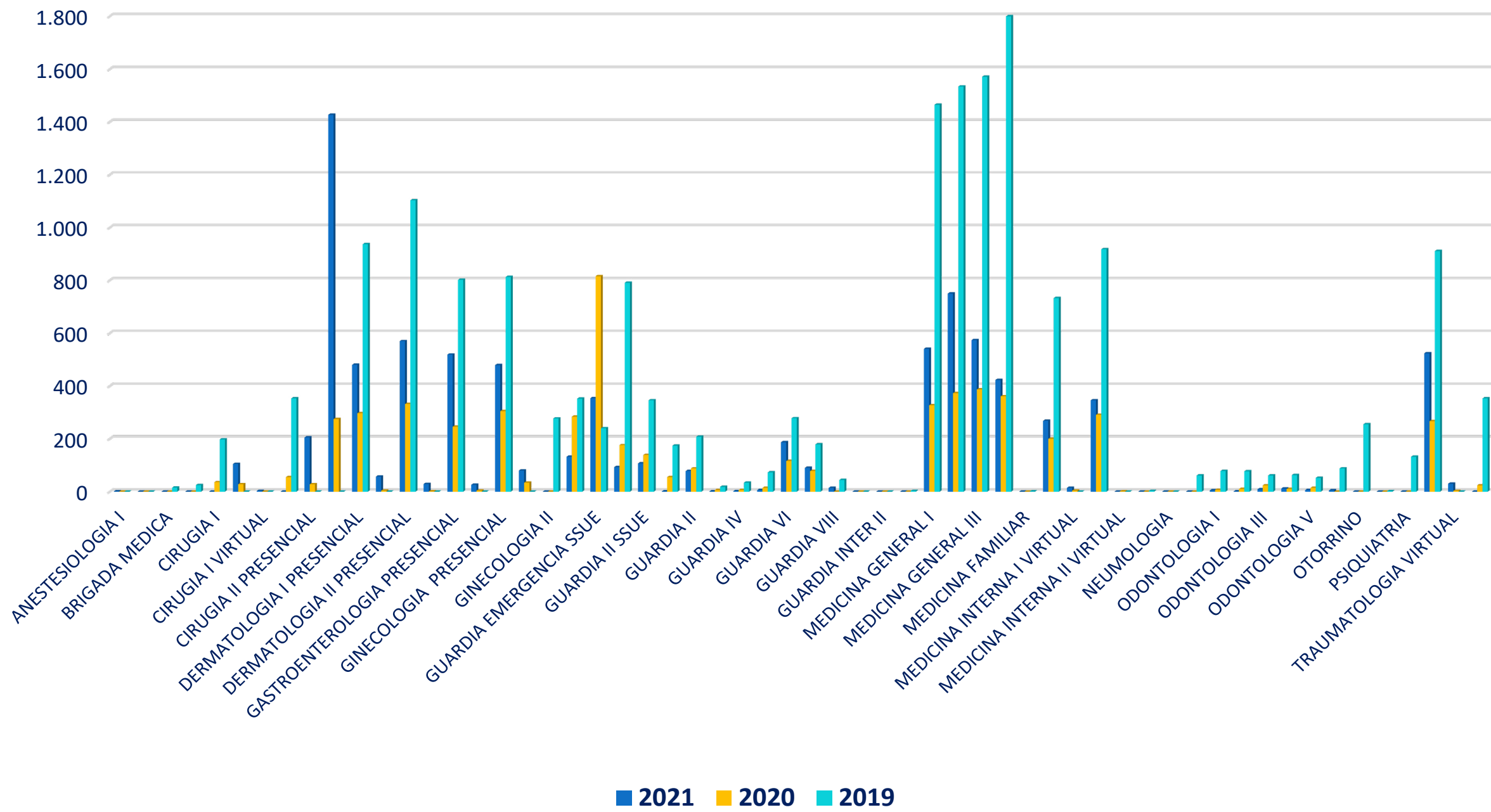
ESPECIALIDAD	GESTIONES		
	2021	2020	2019
ANESTESIOLOGIA I	1	0	0
ANESTESIOLOGIA II	0	0	0
BRIGADA MEDICA	0	0	15
CARDIOLOGIA	0	0	25
CIRUGIA I	0	36	198
CIRUGIA I PRESENCIAL	105	28	0
CIRUGIA I VIRTUAL	3	0	0
CIRUGIA II	0	55	353
CIRUGIA II PRESENCIAL	205	28	0
COVID-19	1.427	275	0
DERMATOLOGIA I PRESENCIAL	480	297	937
DERMATOLOGIA I VIRTUAL	57	4	0
DERMATOLOGIA II PRESENCIAL	570	332	1.103
DERMATOLOGIA II VIRTUAL	29	1	0
GASTROENTEROLOGIA PRESENCIAL	519	246	802
GASTROENTEROLOGIA VIRTUAL	26	4	0
GINECOLOGIA PRESENCIAL	479	305	813
GINECOLOGIA VIRTUAL	80	34	0
GINECOLOGIA II	0	0	277
GUARDIA EMERGENCIA SSU	132	284	352
GUARDIA EMERGENCIA SSUE	354	816	240
GUARDIA I SSUE	93	176	791
GUARDIA II SSUE	107	139	346
GUARDIA I	1	55	174
GUARDIA II	78	88	208
GUARDIA III	1	6	18
GUARDIA IV	2	6	34
GUARDIA V	6	14	73
GUARDIA VI	187	116	278
GUARDIA VII	90	78	179

ESPECIALIDAD	GESTIONES		
	2021	2020	2019
GUARDIA VIII	14	0	44
GUARDIA INTER I	0	0	0
GUARDIA INTER II	0	0	0
GUARDIA INTER III	0	0	3
MEDICINA GENERAL I	541	327	1.465
MEDICINA GENERAL II	750	373	1.534
MEDICINA GENERAL III	574	387	1.571
MEDICINA GENERAL IV	423	361	1.800
MEDICINA FAMILIAR	0	0	1
MEDICINA INTERNA I PRESENCIAL	268	200	733
MEDICINA INTERNA I VIRTUAL	14	4	0
MEDICINA INTERNA II PRESENCIAL	346	291	918
MEDICINA INTERNA II VIRTUAL	0	1	0
NEFROLOGIA	0	0	3
NEUMOLOGIA	0	0	0
NEUROLOGIA	0	0	61
ODONTOLOGIA I	5	7	78
ODONTOLOGIA II	1	10	77
ODONTOLOGIA III	9	24	61
ODONTOLOGIA IV	12	10	63
ODONTOLOGIA V	6	14	52
OFTALMOLOGIA	5	0	88
OTORRINO	0	0	255
PSICOLOGIA	0	0	2
PSIQUIATRIA	0	0	132
TRAUMATOLOGIA PRESENCIAL	524	267	911
TRAUMATOLOGIA VIRTUAL	30	3	0
UROLOGIA	0	24	353
<b>TOTAL</b>	<b>37.971</b>	<b>29.251</b>	<b>41.413</b>





## RECETAS AMBULATORIAS DISPENSADAS POR ESPECIALIDAD, SEGURO SOCIAL UNIVERSITARIO ESTUDIANTIL GESTIONES 2019-2020-2021







## RECETAS DE HOSPITALIZACIÓN DISPENSADAS POR ESPECIALIDAD, SEGURO SOCIAL UNIVERSITARIO ESTUDIANTIL GESTIONES 2019-2020-2021

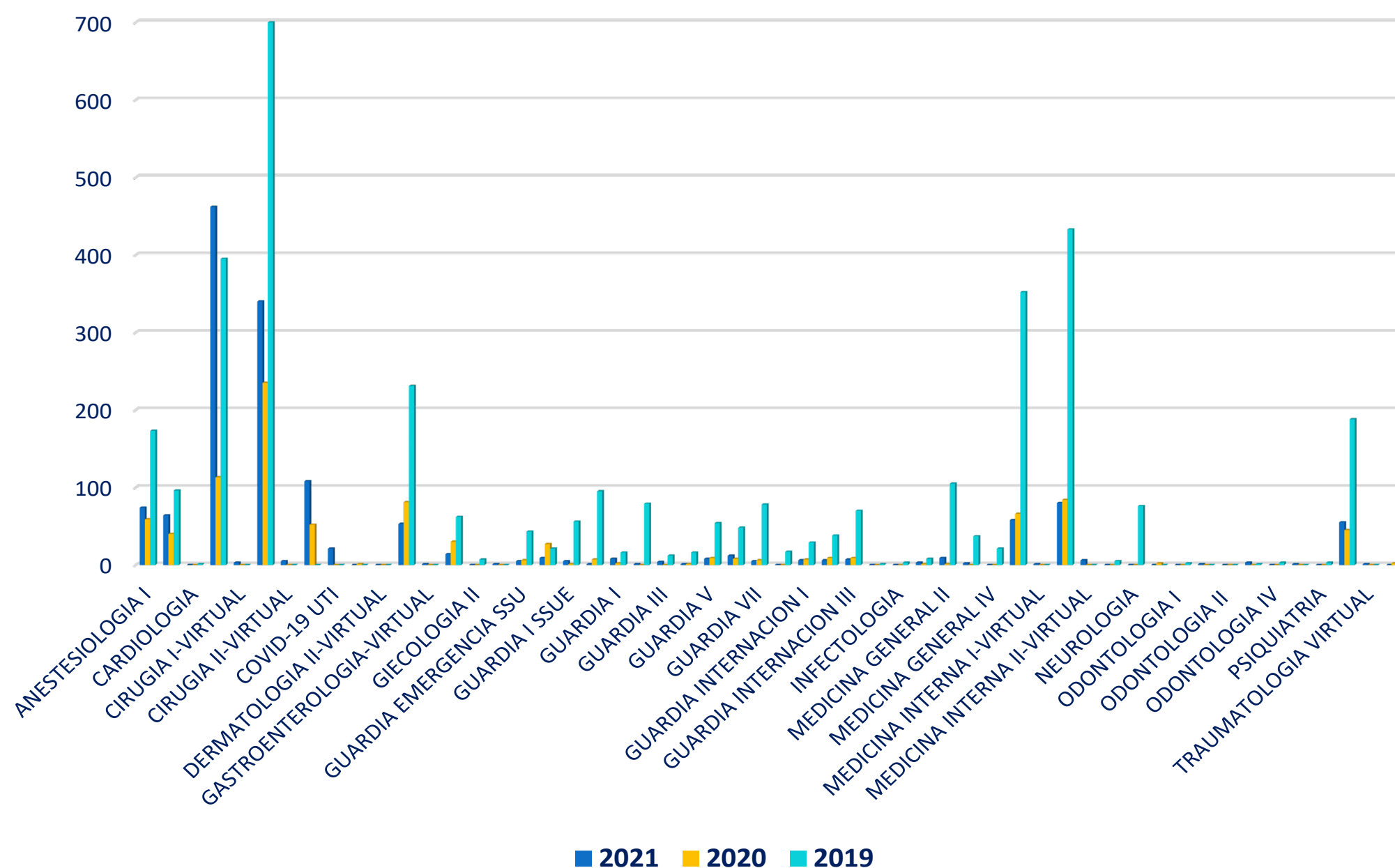
ESPECIALIDAD	GESTIONES		
	2021	2020	2019
ANESTESIOLOGIA I	74	59	173
ANESTESIOLOGIA II	64	40	96
CARDIOLOGIA	0	0	1
CIRUGIA I-PRESENCIAL	462	113	395
CIRUGIA I-VIRTUAL	3	0	0
CIRUGIA II-PRESENCIAL	340	235	700
CIRUGIA II-VIRTUAL	5	0	0
COVID-19	108	52	0
COVID-19 UTI	21	0	0
DERMATOLOGIA II-PRESENCIAL	0	1	0
DERMATOLOGIA II-VIRTUAL	0	0	0
GASTROENTEROLOGIA-PRESENCIAL	53	81	231
GASTROENTEROLOGIA-VIRTUAL	1	0	0
GINECOLOGIA-PRESENCIAL	14	30	62
GINECOLOGIA II	0	0	7
GUARDIA INTERNACION I	1	0	0
GUARDIA EMERGENCIA SSU	5	6	43
GUARDIA EMERGENCIA SSUE	9	27	21
GUARDIA I SSUE	5	1	56
GUARDIA II SSUE	1	7	95
GUARDIA I	8	2	16
GUARDIA II	1	0	79
GUARDIA III	4	0	12
GUARDIA IV	1	1	16
GUARDIA V	8	9	54
GUARDIA VI	12	8	48
GUARDIA VII	5	6	78
GUARDIA VIII	0	0	17

ESPECIALIDAD	GESTIONES		
	2021	2020	2019
GUARDIA INTERNACION I	6	7	29
GUARDIA INTERNACION II	6	9	38
GUARDIA INTERNACION III	7	9	70
HEMATOLOGIA	0	0	1
INFECTOLOGIA	0	0	3
MEDICINA GENERAL I	3	1	8
MEDICINA GENERAL II	9	1	105
MEDICINA GENERAL III	2	0	37
MEDICINA GENERAL IV	0	0	21
MEDICINA INTERNA I-PRESENCIAL	58	66	352
MEDICINA INTERNA I-VIRTUAL	1	0	0
MEDICINA INTERNA II-PRESENCIAL	80	84	433
MEDICINA INTERNA II-VIRTUAL	6	0	0
NEFROLOGIA	0	0	5
NEUROLOGIA	0	0	76
NEUMOLOGIA	0	2	0
ODONTOLOGIA I	0	0	2
ODONTOLOGIA II	1	0	0
ODONTOLOGIA II	0	0	0
ODONTOLOGIA III	3	0	1
ODONTOLOGIA IV	0	0	3
ODONTOLOGIA V	1	0	0
PSIQUIATRIA	0	0	3
TRAUMATOLOGIA PRESENCIAL	55	45	188
TRAUMATOLOGIA VIRTUAL	1	0	0
UROLOGIA	0	2	161
<b>TOTAL</b>	<b>1.444</b>	<b>904</b>	<b>3.736</b>





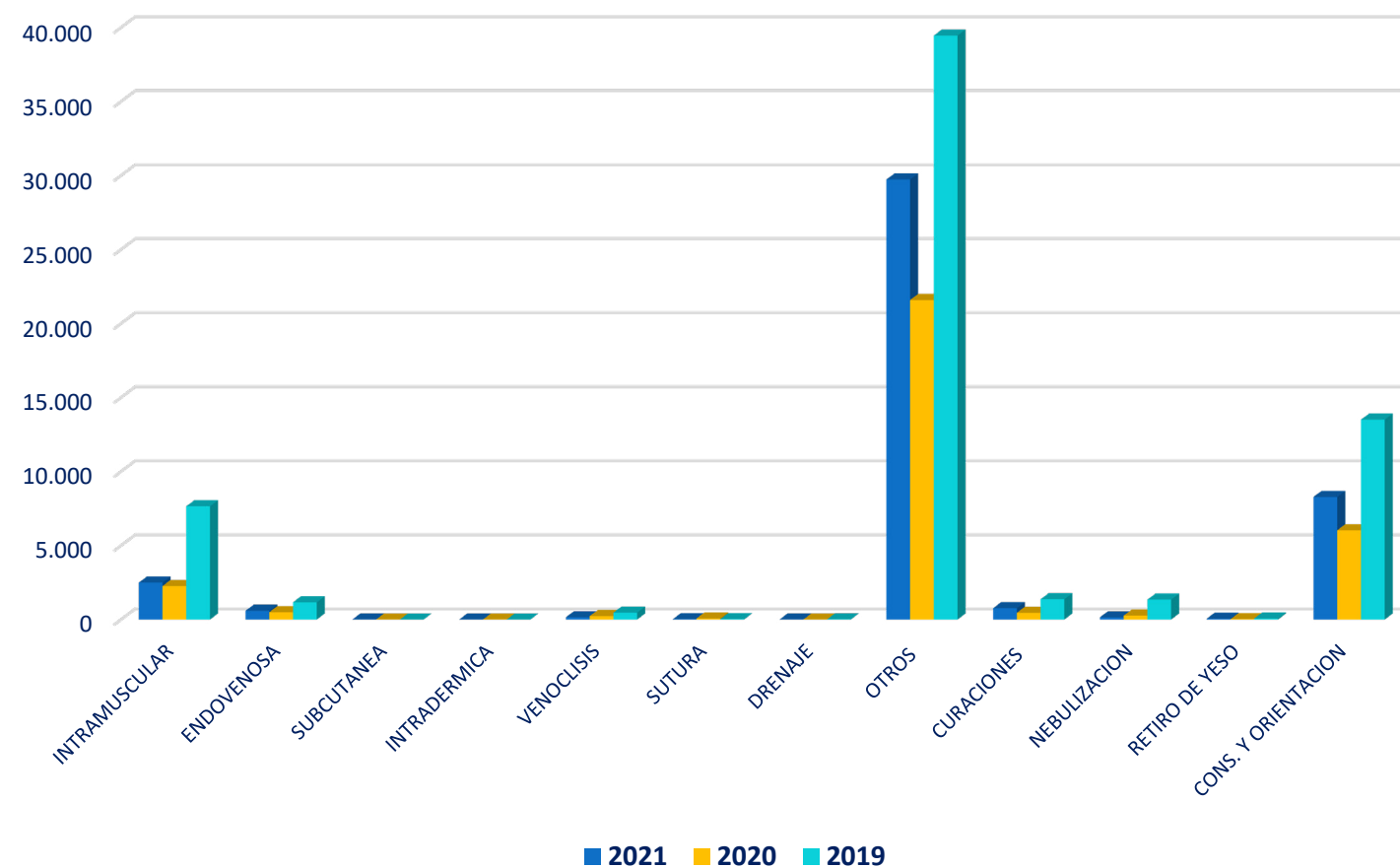
## RECETAS DE HOSPITALIZACIÓN DISPENSADAS POR ESPECIALIDAD, SEGURO SOCIAL UNIVERSITARIO ESTUDIANTIL GESTIONES 2019-2020-2021





## ACTIVIDADES DEL SERVICIO DE ENFERMERIA, SEGURO SOCIAL UNIVERSITARIO ESTUDIANTIL GESTIONES 2019-2020-2021

ACTIVIDADES	GESTIONES		
	2021	2020	2019
INTRAMUSCULAR	2.496	2.265	7.653
ENDOVENOSA	598	500	1.169
SUBCUTANEA	5	3	0
INTRADERMICA	2	3	0
VENOCLISIS	159	231	471
SUTURA	21	76	26
DRENAJE	5	2	13
OTROS	29.730	21.592	39.459
CURACIONES	771	462	1.373
NEBULIZACION	155	263	1.347
RETIRO DE YESO	61	26	74
CONS. Y ORIENTACION	8.289	6.037	13.509
<b>TOTALES</b>	<b>42.292</b>	<b>31.460</b>	<b>65.094</b>



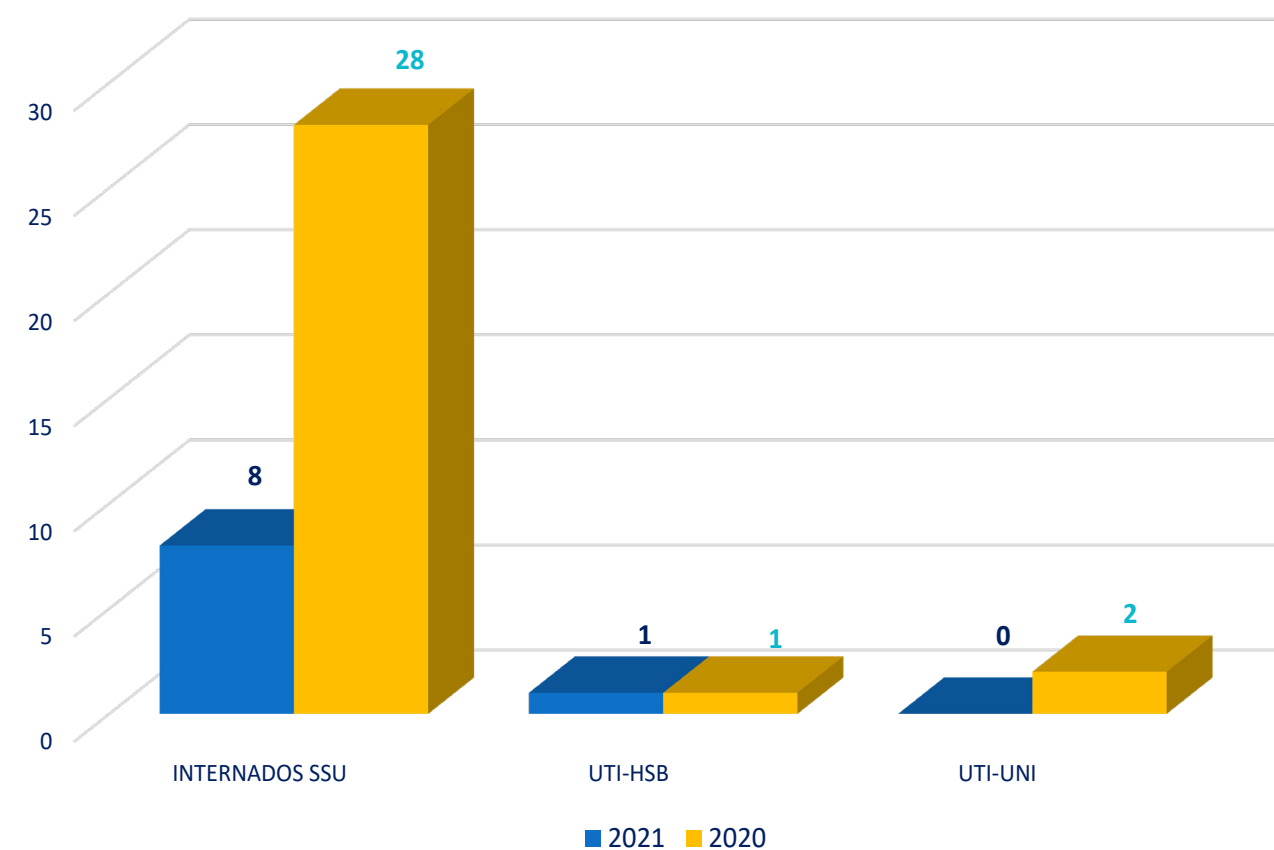
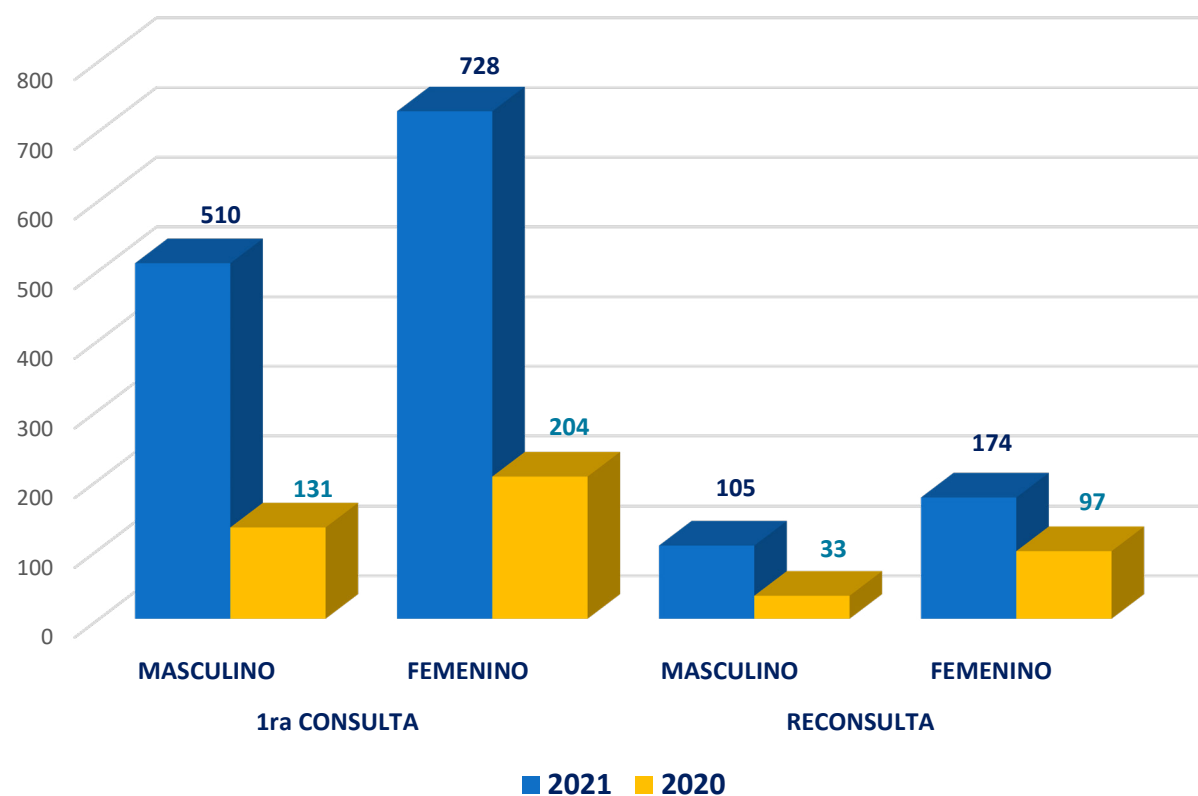




## ATENCIONES EN CONSULTORIO COVID-19, SEGURO SOCIAL UNIVERSITARIO ESTUDIANTIL GESTIONES 2020-2021

GESTION	1ra Consulta		Reconsulta		TOTAL ATENCIÓN
	FEMENINO	MASCULINO	FEMENINO	MASCULINO	
2020	131	204	33	97	465
2021	510	728	105	174	1.517

GESTION	INTERNADOS SSU	UTI-HSB	UTI-UNI	TOTAL
2020	28	1	2	31
2021	8	1	0	9







# **ACTIVIDADES REALIZADAS GESTION 2021 SSU-SSUE**

**ACTIVIDADES DESARROLLADAS  
EN EL AREA ADMINISTRATIVA**

**ACTIVIDADES DESARROLLADAS  
EN EL AREA SALUD**







# ACTIVIDADES DESARROLLADAS POR GERENCIA GENERAL

Las actividades realizadas por Gerencia General en la gestión 2021 fueron las siguientes:

- Respuesta oportuna a las solicitudes y participación de las reuniones de la ASUSS producto de las comunicaciones que llegaron a Gerencia General.
- Respuesta oportuna a las Auditorías programadas y solicitadas por la Contraloría.
- Elaboración y envío de los convenios en provincias para la atención de la población asegurada que trabaja en las distintas unidades académicas.
- Establecer convenios y coordinar la atención o transferencia de pacientes que requieren atención de mayor complejidad con los seguros que forman parte de la seguridad social a corto plazo.
- Se gestiona con la universidad para el préstamo de vagoneta para la brigada móvil y realizar la atención domiciliaria.
- Revisar la documentación de respaldo con los debidos informes para generar las resoluciones administrativas enmarcadas en las atribuciones de gerencia General.
- Reuniones de coordinación con personal de Hospital UNI y personal operativo que trabaja en UCI Covid-19.
- Reuniones de coordinación para el retorno de internos que realizan la rotación en el Hospital del SSU.
- Actualización del plan de contingencia del SSU en coordinación con jefatura Médica y jefes de área.
- Reunión de coordinación con el SEDES y la seguridad social de corto plazo de Sucre.
- Participación de todas las reuniones del comité de prestaciones del SSU.
- Reuniones convocadas por el SISSUB y Viceministerio de Salud.
- Basados en evaluaciones epidemiológicas se coordina la adquisición de pruebas de diagnóstico para Covid-19 (pruebas rápidas, antígeno nasal).
- Reuniones de coordinación en rectorado de la universidad para establecer y actualizar el procedimiento de bajas médicas.
- Reuniones de coordinación y análisis con Asesoría Legal, Jefatura Administrativa y Financiera, Contador sobre análisis técnico jurídico ante la deuda histórica.
- Conformación del Comité del Fondo Social de acuerdo a procedimiento.
- Se inicia el proceso de actualización de los manuales de funciones.
- Reuniones con el PAI para coordinar el inicio de la vacunación según procedimiento establecido.
- Nombramiento de médico vigilante de vacunas Dr. Cordero.
- Auditoría sobre estados financieros y confiabilidad.
- Organización para la vacunación del personal del SSU y SSUE.
- Reunión con personal de AGETIC con las unidades de sistemas, afiliación con el tema de software libre.
- Seguimiento al trámite en el IBTEN.
- Organización de las actividades para conmemorar los 50 años del SSU.
- Renovación del alquiler de los ambientes del Poli consultorio del SSUE.
- Participación en las reuniones del grupo de contención.
- Reunión con la empresa OXIPUR para coordinar de mejor manera la entrega de los tubos de oxígeno en la pandemia por covid-19.
- Reunión en la gobernación con el SEDES para coordinar el trabajo en la tercera ola.
- Seguimiento al trámite de los Ítems de nueva creación en el ministerio de salud.
- Reunión con estadística del SEDES para coordinar la nueva información estadística que debe presentar el SSU al ser habilitado como Hospital de Segundo Nivel.
- Se registra en el SENAPI el software del SSU.
- Reuniones informativas con los estamentos de la universidad sobre la atención y procedimientos de la pandemia.
- Participación de Consejos Técnicos convocados por el SISSUB.
- Se realiza el procedimiento para convocar cargos acéfalos de especialistas en el área médica del SSU.
- Organización del Taller técnico de Planificación en el SSU de Sucre con la participación de los seguros universitarios y el SISSUB.



## ACTIVIDADES DESARROLLADAS POR JEFATURA ADMINISTRATIVA FINANCIERA

Las actividades realizadas por Jefatura Administrativa en la gestión 2021 fueron las siguientes:

- Actualización del RE-SABS y RE-SOA
- Implementación del Análisis Organizacional
- Actualización del Reglamento para Contrataciones Directas en el marco del D.S. 4432
- Inscripción del Software SISSU desarrollado por la Unidad de Sistemas del SSU, en el SENAPI
- Participación activa del personal de Administración en el área de Registro durante las campañas de vacunación.
- Implementación del Modulo de Pre Registro para campaña de vacunación, a través de la pagina web
- Implementación y funcionamiento de la Historia de la Clínica Digital en el Consultorio COVID.
- Funcionamiento del Software del Sistema de Colas en el Servicio de Emergencia, con la capacitación al personal del servicio.
- Inicio de Procesos de contratación para la compra de Servicios Externos con los que no cuenta el SSU y SSUE, para la Gestión 2022.
- Se ha dado inicio a los procesos de Suscripción de Convenios con Entes Gestores de la Seguridad Social e Instituciones Públicas del Estado para la presentación de servicios externos con los que no cuenta el SSU y SSUE
- Elaboración de Modificaciones al POA y Presupuesto, para financiar las prestaciones por la Emergencia Sanitaria COVID-19 al no ser sostenibles con recursos de funcionamiento.
- Depósito parcial de la U.S.F.X., por concepto de la Deuda Histórica, amortizando a capital y recargos legales.

### *Depósito parcial de la U.S.F.X., por concepto de la Deuda Histórica, amortizando a capital y recargos legales.*

APORTES POR COBRAR	APORTE	ACTUALIZACIÓN	INTERESES	MULTAS	GASTOS JUDICIALES	TOTAL
NOTA DE CARGO N° 15 (Nov. 1999 a Septbre 2000 - Pers. Permanente)	277.892,12	692.087,75	1.569.345,75	156.934,59	188.427,53	2.884.687,74
NOTA DE CARGO N° 16 (Septbre 1999 a Septbre 2000 - Pers. a contrato)	0,00	29.712,04	63.688,23	6.368,85	8.500,11	108.269,23
NOTA DE CARGO N° 17 (1987 a 1997)	0,00	3.667.758,18	11.527.759,69	1.019.906,24	155.683,13	16.371.107,24
TOTAL NOTAS DE CARGO	277.892,12	4.389.557,97	13.160.793,67	1.183.209,68	352.610,77	19.364.064,21
APORTES POR COBRAR (FUERA DE NOTAS DE CARGO Oct. 2000 a Dic. 2001)	0,00	0,00	0,00	0,00	0,00	0,00
TOTAL APORTES POR COBRAR (FUERA DE NOTAS DE CARGO Oct. 2000 a Dic. 2001)	0,00	0,00	0,00	0,00	0,00	0,00
<b>TOTAL DEUDA</b>	<b>277.892,12</b>	<b>4.389.557,97</b>	<b>13.160.793,67</b>	<b>1.183.209,68</b>	<b>352.610,77</b>	<b>19.364.064,21</b>

<b>CAPITAL</b>	277.892,12
<b>RECARGOS LEGALES</b> (ACTUALIZACIÓN+INTERESES+MULTAS+GASTOS JUDICIALES)	19.086.172,09
<b>RECARGOS LEGALES FUERA DE NOTAS DE CARGO</b>	0,00
<b>TOTAL</b>	<b>19.364.064,21</b>

**DEUDA CONCILIADA  
CON LA U.S.F.X**





**SEGURO SOCIAL UNIVERSITARIO**

INICIO NOSOTROS AFILIACION PRESTACIONES COTIZACIONES PUBLICACIONES FICHA EN LINEA

### VERIFICACIÓN DE USUARIO AFILIADO

Nro. CI: \*

Fecha Nacimiento: \*

Campaña/Etapa: \*

Lea la información pertinente acerca de la VACUNA ANTICOID-19 en este enlace: [\(CONSENTIMIENTO INFORMADO DE 12-17 AÑOS\)](#)

## VACUNA ANTICOID-19 BENEFICIARIOS DE 12 a 17 AÑOS CUMPLIDOS

Del 09/11/2021 al 30/11/2021


El pre-registro está programado solo para afiliados beneficiarios que tengan de 12 a 17 años cumplidos

Publicado el: 09/11/2021

### Modulo de pre-registro para las campañas de vacunación



### Sistema de colas para los servicios de emergencias y ecografia



### Apoyo en las campañas de vacunación participación de todo el personal de administración





## ACTIVIDADES DESARROLLADAS POR JEFATURA MÉDICA DEL SSU

plan de contingencias:

- Banners informativos, para socializar la enfermedad y el lavado correcto de manos.
- Actualización del plan de contingencia para la segunda y tercera Ola.
- Implementación del Vacunatorio en el Auditorio de la Institución.
- Campaña de vacunación a pacientes internos y externos.
- Contratación de médicos consultorio Covid-19.
- Reforzar con médicos especialistas el consultorio Covid-19.
- Adquisición de equipos de protección personal de acuerdo a normas Covid-19
- Se da continuidad al procedimiento para consultorio Covid-19.
- Se da continuidad Procedimiento atención consultorio virtual con las diferentes especialidades disminuyendo la cantidad de las mismas para aumentar las fichas presenciales.
- Compra de insumos para el tercer piso.
- Fumigaciones constantes del hospital cada 15 días, limpieza de superficie con amonio cuaternario a dilución hospitalaria.
- funcionamiento UTI Covid-19 en el Hospital Universitario, mediante convenio interinstitucional
- Reuniones del personal médico del SSU en el tercer piso con la presentación del rol y funciones, los cuáles podían ser modificados debido a la naturaleza dinámica de la pandemia.
- Incremento del personal en la contención de pacientes sospechosos por Covid-19 al comité de vigilancia epidemiológica.
- Se da continuidad al Protocolo de atención de pacientes en contención, seguimiento, alta epidemiológica, etc.
- Se da continuidad a la brigada móvil, de atención de pacientes sospechosos y positivos Covid-19.
- Actualización de procedimiento de diagnóstico.
- Seguimiento, certificado de aislamiento, baja médica, alta epidemiológica.
- Procedimiento actualizado de entrega de kit en consultorio Covid-19 SSU.
- Actualización de procedimiento para ingreso al SSU discriminando el ingreso para personal del SSU y pacientes, cumpliendo TRIAGE además de implementación de toma de temperatura digital.
- Actualización de llenado de fichas epidemiológicas para toma de muestras, Pruebas Rápidas, Antígenos Nasales y PCR en el tercer piso.







## ACTIVIDADES DESARROLLADAS POR RESPONSABLE MEDICO DEL SSUE

### plan de contingencias:

- Actualización del plan de contingencia de manera periódica según la dinámica de la pandemia.
- Fumigaciones constantes de los ambientes del SSUE en coordinación con el SSU cada 14 días.
- Se da continuidad al funcionamiento del consultorio COVID-19.
- Actualización de procedimiento de diagnóstico, kit, seguimiento, certificado de aislamiento, baja médica, alta epidemiológica.
- Se da continuidad a la atención de las de las especialidades en modalidad virtual.
- Actualización de procedimiento para ingreso al SSUE, cumpliendo TRIAGE.
- Capacitación y concientización sobre COVID – 19 a todo el personal en forma periódica.
- Continuidad de la unidad de afiliación de manera virtual.
- Se capacita y actualiza a todo el personal en el Uso de los Equipos de Protección Personal de acuerdo al área donde trabajaban.
- El SSUE apoya la vacunación con médicos, servicio de enfermería, Farmacia , fichaje , afiliación y estadística.
- Todo el personal de salud participa del equipo de contención y seguimiento a los pacientes positivos y sospechosos de covid-19.
- Se realiza la compra de 3 equipos de fisioterapia.
- Se realiza la compra de equipos de computación para las unidades de Fichaje , Afiliación y estadística.



### Apoyo en las campañas de vacunación







## ACTIVIDADES DESARROLLADAS POR ENFERMERÍA S.S.U. Y S.S.U.E.

### ENFERMERÍA S.S.U

Debido a la Pandemia mundial por SARS-COV 2, todas las actividades del Servicio de Enfermería han sido dirigidas a realizar la prevención, seguimiento, tratamiento y contención de la enfermedad.

- A partir del mes de marzo, comenzó a funcionar el Servicio de UTICOID-19 en el Hospital Universitario con 2 camas, con la participación de 12 enfermeras del Seguro Social Universitario.
- Capacitación constante al personal de las distintas áreas de la institución, sobre el uso de los equipos de Protección Personal, según su lugar de trabajo.
- Capacitación constante y seguimiento al personal de Limpieza .
- Enfermería continuo como parte activa del Equipo de Contención y Seguimiento de pacientes COVID 19.
- Rotación del personal de Enfermería en el Área de Internación de pacientes COVID 19.
- Organización y participación activa en las campañas de Vacunación contra el COVID 19.
- Enfermería, formo parte activa en la programación de tomas de muestra diagnóstica, para personas sintomáticas por COVID 19 .
- Se realizaron varios videos educativos para la población asegurada sobre la atención en el Hospital del Seguro Social Universitario a los pacientes sospechosos y los positivos.
- Participación en la Actualización de Procedimientos de Enfermería, a nivel nacional en coordinación con la ASUSS.
- Participación activa del personal de Enfermería en los distintos Comités de Salud, de la institución







## ENFERMERÍA S.S.U.E.



- Actualización del plan de contingencia de manera periódica según la dinámica de la pandemia.
- Fumigaciones constantes al seguro cada 14 días, limpieza de superficie con SURFANIOS PREMIUN en el servicio de enfermería así como en todos los consultorios.
- Se da continuidad al funcionamiento del consultorio COVID-19.
- Actualización de procedimiento de diagnóstico, kit, seguimiento, certificado de aislamiento, baja médica, alta epidemiológica.
- Actualización de procedimiento para ingreso al SSUE, cumpliendo TRIAGE.
- Capacitación y concientización sobre COVID – 19 a todo el personal en forma periódica.
- Se capacita y actualiza a todo el personal en el uso de los equipos de Protección Personal de acuerdo al área donde trabajaban y medidas de bioseguridad para la aplicación en todos los procedimientos de manera rigurosa.
- Enfermería en su totalidad, forma parte activa del comité de Contención y Seguimiento para poder absolver dudas de los pacientes aislados sospechosos y enfermos.
- Se realizaron varios videos educativos para la población asegurada sobre la atención en el Seguro Social Universitario Estudiantil a los pacientes sospechosos y los positivos.
- Se apoya de manera activa y con todo el personal de enfermería en la Vacunación contra el COVID-19, capacitando de manera continua al personal sobre el manejo y administración de manera diferenciada con las vacunas.
- Se solicita y adquiere de manera periódica todos los equipos de bioseguridad e insumos de desinfección, evitando desabastecimiento en almacén general.





## ACTIVIDADES DESARROLLADAS POR FARMACIA DEL SSU – SSUE



- Participación en la actualización de protocolo para la dispensación de medicamentos contexto de la pandemia por el Covid-19
- Elaboración e implementación de procedimientos para la entrega de medicamentos a Consultorio Covid-19, Sala de internación Covid-19 y Cuidados intensivos Covid-19
- Participación en farmacovigilancia activa en el proceso de vacunación frente al covid-19
- Charlas de actualización y educación continua sobre procedimientos internos en el manejo de la farmacia institucional a cargo del personal de Farmacia

- **ABRIL 2021**

“Manual de procedimientos de vacaciones a cargo de R.R.H.H.” Lic. Jose Carlos Tórrez

- **JUNIO 2021**

“Administración de farmacia Hospitalaria” Lic. Virginia Ayllón y Lic. Marlene Huanca

- **AGOSTO 2021**

“Comité de Farmacia y Terapéutica” Lic. Angélica Núñez,

“Sistema de Distribución de Medicamentos por Dosis Diaria” Lic. Maritza Laime

- **NOVIEMBRE 2021**

“Manejo de Psicotrópicos y Estupefacientes” a cargo de Lic. Josina Sánchez

“Manejo de Venta de servicios” Lic. Alicia Cáceres,

“Reposición de medicamentos SSUE” Lic. Janira Méndez y Lic. Rosse Mary Cepeda.

- **DICIEMBRE 2021**

“Trabajo en el turno Nocturno” Lic. Salomé Mamani

“Preparación de Recetas para Diálisis en Clínica Nefrosol” Lic. Angélica Núñez.





## ACTIVIDADES DESARROLLADAS POR LABORATORIO DEL S.S.U.



### Participación en Controles de Calidad externos:

- PEEC Bolivia, Control de Calidad Externo de CENETROP, en las áreas de Hematología, Química Sanguínea (metabolitos, electrolitos, PSA, Hormonas tiroideas) y enfermedades infecciosas como ser Chagas y Toxoplasmosis, durante la gestión 2021, realizando dichos controles una vez al mes en todas las áreas mencionadas
- SEDES Chuquisaca Control de Calidad Externo de Chagas

### Capacitaciones realizadas:

- Actualización y socialización del Plan de contingencia y flujograma toma de muestra covid-19 Seguro Social Universitario Sucre
- Capacitación personal de Laboratorio Pruebas diagnósticas para identificación de COVID-19 (infección por SARS-Cov-2-Coronavirus tipo 2)
- Presentación Gestión de Calidad en el laboratorio del SSU, actividades propuestas para el 2022

### Apoyo diagnóstico COVID-19:

- Toma de Muestra PCR de hisopado naso faríngeo
- Realización de pruebas rápidas para la determinación de anticuerpos y antígenos
- Implementación de pruebas rápidas de antígeno nasal para la realización del diagnóstico oportuno de la infección
- Participación del personal de laboratorio en el equipo de contención y seguimiento a los pacientes positivos para COVID



**Prueba rapida  
Antígeno nasal**



**Prueba rapida  
Ag -Ac**



**Medio de transporte  
Para toma de muestra  
PCR**





## SOCIALIZACIÓN DE LAS CAMPAÑAS DE VACUNACION GESTION 2021



**PORTI  
POR LOS QUE QUIERES  
¡VACÚNATE!**

HAGAMOS LAS COSAS BIEN



### PRE REGISTRO DE VACUNACIÓN CONTRA EL COVID-19 PARA:

REZAGADOS MAYORES A 50 AÑOS  
ASEGURADOS DE 40 A 49 AÑOS  
ASEGURADOS DE 30 A 39 AÑOS

**PARA REGISTRATE  
INGRESA A LA PAGINA WEB  
<http://ssu-sucre.org>**



### PRE REGISTRO DE VACUNACIÓN CONTRA EL COVID 19 VACUNA PFIZER

**del 12 al 21 de octubre de 2021**

Para todos los asegurados Beneficiarios  
que se encuentren en las edades de 16 a 17 años  
cumplidos hasta el 24 de octubre

Registro online:  
siga los siguientes pasos:

1. Ingrese a la página Web: [www.ssu-sucre.org](http://www.ssu-sucre.org)
2. Buscar Pre-Registro de Vacunación en la sección de **PROGRAMAS Y CAMPAÑAS DE SALUD**
3. Ingresar a **LEER DETALLE**
4. Entrar al **PRE REGISTRO DE VACUNACIÓN**
5. Ingresar los datos solicitados y presionar **VERIFICAR**

Registro presencial:  
**Trabajo Social: 14:00- 16:00**





## CRONOGRAMA DE VACUNACIÓN DEL SEGURO SOCIAL UNIVERSITARIO DE SUCRE

### CAMPAÑA

Mayores  
de 50 años

**miércoles**  
**19 de mayo**  
**Hrs. 08:00 - 10:00**

### CAMPAÑA

De 40 a 49  
años

**APELLIDOS A - J**  
**viernes 21 de mayo**  
**Hrs. 08:00 - 12:00**  
**APELLIDOS k - Z**  
**sábado 22 de mayo**  
**Hrs. 08:00 - 12:00**

**Lugar:** Auditorio del Seguro Social Universitario

#### Requisitos:

Contar con el pre-registro  
Formulario de consentimiento informado  
Carnet de asegurado  
Carnet de identidad

**Nota.-** Respetar el cronograma de vacunación.  
Se recomienda acudir con la indumentaria adecuada para  
facilitar la vacunación, no asistir en ayunas.



SEGURO SOCIAL  
UNIVERSITARIO DE SUCRE

## CRONOGRAMA DE VACUNACIÓN

### CAMPAÑA

De 30 a 39  
años

**JUEVES**  
**24 DE JUNIO**

### CAMPAÑA

Estudiantes  
Mayores  
de 30 años

**JUEVES**  
**24 DE JUNIO**

### CAMPAÑA

Mayores  
de 40 años  
rezagados

**VIERNES**  
**25 DE JUNIO**

#### Hora:

08:00 am. hasta 14 pm.

#### Lugar:

Auditorio del Seguro Social Universitario

#### Requisitos:

Contar con el pre-registro  
Formulario de consentimiento informado  
Carnet de asegurado  
Carnet de identidad

#### Nota:

Respetar el cronograma de vacunación.

Se recomienda acudir con la indumentaria adecuada para  
facilitar la vacunación, no asistir en ayunas.



SEGURO SOCIAL UNIVERSITARIO DE SUCRE

## CRONOGRAMA DE VACUNACIÓN

### CAMPAÑA

Mayores a  
30 años

#### Hora:

08:00 am. hasta 14 pm.

#### Lugar:

Auditorio del Seguro Social Universitario

#### Requisitos:

Contar con el pre-registro  
Formulario de consentimiento informado  
Carnet de asegurado  
Carnet de identidad

#### Nota:

**SI NO TIENE EL PRE-REGISTRO PUEDE HACERLO EL  
MISMO DIA DE VACUNACIÓN**

Se recomienda acudir con la indumentaria adecuada para  
facilitar la vacunación, no asistir en ayunas.

### CAMPAÑA

Estudiantes  
Mayores  
de 30 años

**JUEVES**  
**01 DE JULIO**  
**VIERNES**  
**02 DE JULIO**

**210 UNIDADES DE SPUTNIK V DISPONIBLES**







## CAMPAÑA DE VACUNACIÓN

MAYORES  
A 18 AÑOS

NO ES NECESARIO  
ESTAR  
AFILIADO  
AL SSU O SSUE

MIÉRCOLES  
28  
DE JULIO

1ra DOSIS  
VACUNA  
SINOPHARM

### REQUISITOS:

#### AFILIADOS:

- Carnet de asegurado
  - Carnet de identidad
- #### UNIVERSITARIOS:
- Carnet Universitario
  - Carnet de identidad

#### EXTERNOS:

- Carnet de identidad

### HORA:

De 08:00 am. a 12:00 Pm.

### LUGAR:

Auditorio del Seguro  
Social Universitario  
Calle La paz esq. Dtto. 111  
ingreso por Emergencias



## CAMPAÑA DE VACUNACIÓN MAYORES A 18 AÑOS

NO ES NECESARIO ESTAR  
AFILIADO AL SSU O SSUE

VIERNES  
17  
DE SEPTIEMBRE

1ra DOSIS  
VACUNA  
SINOPHARM

### REQUISITOS:

#### AFILIADOS:

- Carnet de asegurado
  - Carnet de identidad
- #### UNIVERSITARIOS:
- Carnet Universitario
  - Carnet de identidad

#### EXTERNOS:

- Carnet de identidad

### HORA:

De 08:00 am. a 12:00 Pm.

### LUGAR:

Auditorio del Seguro  
Social Universitario  
Calle La Paz esq. Dtto. 111  
ingreso por Emergencias



## CAMPAÑA DE VACUNACIÓN

MAYORES A 18 AÑOS

VIERNES  
13  
DE AGOSTO



### REQUISITOS:

#### AFILIADOS:

- Carnet de asegurado
- Carnet de identidad

#### UNIVERSITARIOS:

- Carnet Universitario
- Carnet de identidad

#### EXTERNOS:

- Carnet de identidad

### HORA:

De 08:00 am. a 12:00 Pm.

### LUGAR:

Auditorio del Seguro  
Social Universitario  
Calle La paz esq. Dtto. 111  
ingreso por Emergencias

NO ES NECESARIO  
ESTAR AFILIADO AL SSU O SSUE

VACUNA  
JOHNSON & JOHNSON  
Y  
SINOPHARM





## VACUNACIÓN ANTI COVID-19 PARA PERSONAS DE 16 Y 17 AÑOS

### 1RA DOSIS VACUNA PFIZER

*Al ser menores de edad  
deben estar acompañados  
de uno de sus padres o  
tutor.*

#### REQUISITOS:

##### AFILIADOS:

- Carnet de asegurado
- Carnet de identidad

##### UNIVERSITARIOS:

- Carnet Universitario
- Carnet de identidad

##### EXTERNOS:

- Fotocopia de carnet de identidad

#### FECHAS

**JUEVES**  
28/10/2021  
**VIERNES**  
29/10/2021

NO ES NECESARIO  
ESTAR AFILIADO  
AL SSU O SSUE

#### HORA:

De 08:00 am. a 14:00 pm.

#### LUGAR:

Auditorio del Seguro Social  
Universitario  
Calle La Paz esq. Dtto. 111



**50** SEGURO SOCIAL  
UNIVERSITARIO DE SUCRE

## VACUNACIÓN ANTI COVID-19 PARA NIÑOS DE 5 A 11 AÑOS

### 1RA DOSIS VACUNA SINOPHARM

*Al ser menores de edad deben  
estar acompañados de uno de  
sus padres o tutor.  
El formulario de consentimiento  
informado será llenado  
y firmado en el S.S.U.*

#### FECHAS

**10/12/2021**  
**13/12/2021**  
**14/12/2021**  
**15/12/2021**

#### REQUISITOS:

##### AFILIADOS:

- Carnet de asegurado
- Carnet de identidad

##### EXTERNOS:

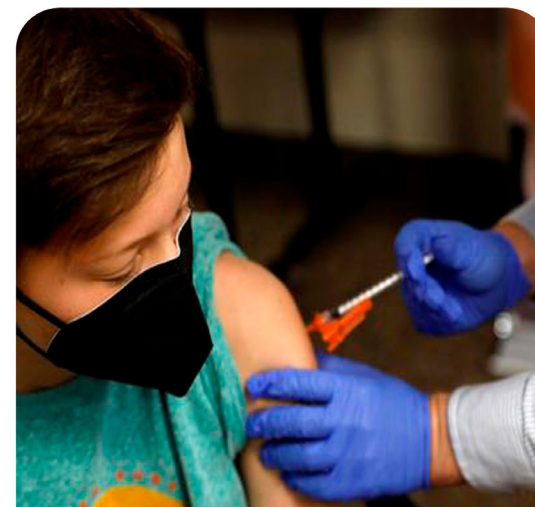
- Fotocopia de carnet de identidad

#### HORA:

De 10:00 a 14:00

#### LUGAR:

Auditorio del Seguro Social  
Universitario  
Calle La Paz esq. Dtto. 111



**50** SEGURO SOCIAL  
UNIVERSITARIO DE SUCRE

## VACUNACIÓN ANTI COVID-19 SEGUNDA DOSIS PARA PERSONAS DE 12 A 17 AÑOS Y REZAGADOS DE LA VACUNA PFIZER



2DA DOSIS	2DA DOSIS	2DA DOSIS	2DA DOSIS	2DA DOSIS	2DA DOSIS
<b>JUEVES</b> 02/12/2021	<b>VIERNES</b> 03/12/2021	<b>LUNES</b> 06/12/2021	<b>MARTES</b> 07/12/2021	<b>MIÉRCOLES</b> 08/12/2021	<b>JUEVES</b> 09/12/2021
Los que recibieron 1RA DOSIS 11/11/2021	Los que recibieron 1RA DOSIS 12/11/2021	Los que recibieron 1RA DOSIS 15/11/2021	Los que recibieron 1RA DOSIS 16/11/2021	Los que recibieron 1RA DOSIS 17/11/2021	Los que recibieron 1RA DOSIS 18/11/2021

*Al ser menores de edad deben estar acompañados de uno de sus padres o tutor.*

#### REQUISITOS:

- carnet de identidad
- certificado de Vacunación  
1ra DOSIS

#### HORA:

De 11:00 am. a 14:00 pm.

#### LUGAR:

Auditorio del Seguro Social  
Universitario  
Calle La Paz esq. Dtto. 111

**50** SEGURO SOCIAL  
UNIVERSITARIO DE SUCRE

## VACUNACIÓN ANTI COVID-19 SEGUNDA DOSIS PARA NIÑOS DE 5 A 11 AÑOS VACUNA SINOPHARM



2DA DOSIS	2DA DOSIS	2DA DOSIS	2DA DOSIS	2DA DOSIS	2DA DOSIS	2DA DOSIS
<b>LUNES</b> 03/01/2022	<b>MARTES</b> 04/01/2022	<b>MIÉRCOLES</b> 05/01/2022	<b>JUEVES</b> 06/01/2022	<b>VIERNES</b> 07/01/2022	<b>LUNES</b> 10/01/2022	<b>MARTES</b> 11/01/2022
Los que recibieron 1RA DOSIS 13/12/2021	Los que recibieron 1RA DOSIS 14/12/2021	Los que recibieron 1RA DOSIS 15/12/2021	Los que recibieron 1RA DOSIS 16/12/2021	Los que recibieron 1RA DOSIS 17/12/2021	Los que recibieron 1RA DOSIS 20/12/2021	Los que recibieron 1RA DOSIS 21/12/2021

*Al ser menores de edad deben estar acompañados de uno de sus padres o tutor.*

#### HORA:

De 11:00 a 14:00

#### REQUISITOS:

- carnet de identidad
- certificado de Vacunación 1ra DOSIS

#### LUGAR:

Auditorio del Seguro Social Universitario  
Calle La Paz esq. Dtto. 111 ingreso por Emergencias

**50** SEGURO SOCIAL  
UNIVERSITARIO DE SUCRE



# ESTADOS FINANCIEROS









<div><div><div><div><div><span></span></div><div>SEGURO SOCIAL UNIVERSITARIO</div></div><div><div>SUCRE - BOLIVIA</div></div></div></div><div><div><div><div><span></span></div><div>Balance General</div></div><div><div>Practicado al 31-diciembre-2021</div><div>(Expresado en Bolivianos)</div></div></div></div></div>			
Entidad(es): 01 : Seguro Social Universitario;			
Programa(s): 01 : SSU Seguro Social Universitario;			
1.0.0.0.00.00	ACTIVO		65302,411.44
1.1.0.0.00.00	ACTIVO CORRIENTE		9510,654.71
1.1.1.0.00.00	ACTIVO DISPONIBLE	5532,215.11	
1.1.1.3.00.00	BANCO	5532,215.11	
1.1.1.3.01.00	CUENTA UNICA FISCAL 1	5532,215.11	
1.1.1.3.01.01	BANCO UNIÓN CTA. N° 1-6734392	5532,215.11	
1.1.2.0.00.00	ACTIVO EXIGIBLE	2798,016.11	
1.1.2.4.00.00	APORTES POR COBRAR	2498,271.10	
1.1.2.4.01.00	APORTE PATRONAL 10%	2489,821.10	
1.1.2.4.03.00	APORTE VOLUNTARIO	8,450.00	
1.1.2.5.00.00	MULTAS, INTERESES Y ALQUILERES POR COBRAR	26,835.34	
1.1.2.6.00.00	DEUDORES VARIOS	272,909.67	
1.1.3.0.00.00	ACTIVO REALIZABLE (INVENTARIOS)	1180,423.49	
1.1.3.1.00.00	ALMACEN DE MEDICAMENTOS Y MATERIALES DE CURACIÓN	822,509.44	
1.1.3.2.00.00	ALMACEN DE MATERIALES EN GENERAL	270,287.99	
1.1.3.3.00.00	ALMACEN DE LABORATORIO CLÍNICO Y REACTIVOS	87,626.06	
1.2.0.0.00.00	ACTIVO NO CORRIENTE	55791,756.73	
1.2.1.0.00.00	ACTIVO EXIGIBLE A LARGO PLAZO	19419,723.07	
1.2.1.2.00.00	DOCUMENTOS POR COBRAR	19364,064.21	
1.2.1.4.00.00	APORTES POR COBRAR	314.72	
1.2.1.4.01.00	APORTE PATRONAL 10%	314.72	
1.2.1.5.00.00	MULTAS, INTERESES Y ALQUILERES POR COBRAR	310.19	
1.2.1.6.00.00	DEUDORES VARIOS	55,033.95	
1.2.3.0.00.00	ACTIVOS FIJOS	49427,609.21	
1.2.3.1.00.00	EDIFICIOS	30628,196.68	
1.2.3.2.00.00	TERRENOS	4733,898.84	
1.2.3.3.00.00	EQUIPO MÉDICO Y DE LABORATORIO	10489,221.38	
1.2.3.4.00.00	EQUIPO DE OFICINA Y MUEBLES	1823,286.42	
1.2.3.5.00.00	EQUIPO DE TRANSPORTE, TRACCIÓN Y ELEVACIÓN	197,603.87	
1.2.3.6.00.00	EQUIPO DE COMPUTACIÓN	815,185.13	
1.2.3.7.00.00	EQUIPO DE COMUNICACIÓN	235,901.89	
1.2.3.8.00.00	OTRA MAQUINARIA Y EQUIPO	504,315.00	
1.2.4.0.00.00	OTROS ACTIVOS	20,442.92	
1.2.4.1.00.00	BIBLIOTECA Y COLECCIONES CIENTÍFICAS	20,442.92	
1.2.5.0.00.00	DEPRECIACIÓN ACUMULADA	(13323,924.49)	
1.2.5.2.00.00	DEP. ACUM. EQUIPO MÉDICO Y DE LABORATORIO	(5647,644.76)	
1.2.5.3.00.00	DEP. ACUM. EQUIPO DE OFICINA Y MUEBLES	(1050,099.88)	
1.2.5.4.00.00	DEP. ACUM. EQUIPO DE TRANSPORTE, TRACCIÓN Y ELEVACIÓN	(140,663.57)	
1.2.5.5.00.00	DEP. ACUM. EQUIPO DE COMPUTACIÓN	(576,152.84)	
1.2.5.6.00.00	DEP. ACUM. EQUIPO DE COMUNICACIÓN	(169,346.53)	
1.2.5.7.00.00	DEP. ACUM. OTRA MAQUINARIA Y EQUIPO	(316,273.74)	
1.2.5.8.00.00	DEP. ACUM. EDIFICIOS	(5423,743.17)	
1.2.6.0.00.00	ACTIVO INTANGIBLE	591,853.52	
1.2.6.1.00.00	LICENCIAS Y PATENTES	591,853.52	

<div><div><div><div><span></span></div><div>SEGURO SOCIAL UNIVERSITARIO</div></div><div><div>SUCRE - BOLIVIA</div></div></div></div> <div><div><div><div><span></span></div><div>Balance General</div></div><div><div>Practicado al 31-diciembre-2021</div><div>(Expresado en Bolivianos)</div></div></div></div>			
Entidad(es): 01 : Seguro Social Universitario;			
Programa(s): 01 : SSU Seguro Social Universitario;			
1.2.7.0.00.00	AMORTIZACIÓN ACTIVOS INTANGIBLES	(370,216.52)	
1.2.7.1.00.00	AMORTIZACIÓN ACUM. DEL ACTIVO INTANGIBLE	(370,216.52)	
1.2.8.0.00.00	ACTIVO DIFERIDO	26,269.02	
1.2.8.1.00.00	SEGUROS PAGADOS POR ANTICIPADO	16,274.02	
1.2.8.4.00.00	GASTOS PAGADOS POR ANTICIPADO	9,995.00	
2.0.0.0.00.00	PASIVO	18860,750.55	
2.1.0.0.00.00	PASIVO CORRIENTE	773,421.76	
2.1.1.0.00.00	PASIVO EXIGIBLE	770,821.76	
2.1.1.2.00.00	FACTURAS POR PAGAR	297,821.88	
2.1.1.7.00.00	ACREEDORES VARIOS	472,999.88	
2.1.2.0.00.00	PASIVO DIFERIDO	2,600.00	
2.1.2.2.00.00	APORTES PERCIBIDOS POR ANTICIPADO	2,600.00	
2.2.0.0.00.00	PASIVO NO CORRIENTE	18087,328.79	
2.2.1.0.00.00	PREV. Y RES. TECNICAS A LARGO PLAZO	18087,328.79	
2.2.1.2.00.00	FACTURAS POR PAGAR	229,182.00	
2.2.1.3.00.00	DOCUMENTOS POR PAGAR	3,920.00	
2.2.1.6.00.00	ACREEDORES VARIOS	3615,102.53	
2.2.1.8.00.00	PREVISIÓN PARA BENEFICIOS SOCIALES	14239,124.26	
3.0.0.0.00.00	RESERVAS	55049,749.95	
3.1.0.0.00.00	RÉGIMEN OBLIGATORIO	33865,428.83	
3.1.1.0.00.00	RESERVA DEL SEGURO DE ENFERMEDAD-MATERNIDAD Y RIESGO PROF. A CORTO PLAZO	33865,428.83	
3.1.1.1.00.00	RESERVAS	33865,428.83	
3.2.0.0.00.00	OTRAS RESERVAS	21184,321.12	
3.2.1.0.00.00	RESERVA POR REVALORIZACIÓN DE ACTIVOS FIJOS	3755,360.87	
3.2.1.1.00.00	RESERVA POR REVALORIZACIÓN	3755,360.87	
3.2.3.0.00.00	AJUSTE GLOBAL DE LAS RESERVAS	27744,661.88	
3.2.3.1.00.00	AJUSTE GLOBAL DE LAS RESERVAS	27744,661.88	
3.2.4.0.00.00	RESULTADOS ACUMULADOS DE GESTIONES ANTERIORES	(10315,701.63)	
3.2.4.1.00.00	RESULTADOS ACUMULADOS DE GESTIONES ANTERIORES	(10315,701.63)	
7.0.0.0.00.00	CUENTAS DE ORDEN		
7.1.0.0.00.00	CUENTAS DE ORDEN DEUDORAS	(25,000.00)	
7.1.1.0.00.00	CUENTAS DEUDORAS	(25,000.00)	
7.1.1.1.00.00	CUENTAS DEUDORAS - DEBE	(25,000.00)	
7.1.1.1.11.00	DONACIONES EN TRÁNSITO	(25,000.00)	
7.2.0.0.00.00	CUENTAS DE ORDEN ACREEDORAS	25,000.00	
7.2.1.0.00.00	CUENTAS ACREEDORAS	25,000.00	
7.2.1.1.00.00	CUENTAS ACREEDORAS - HABER	25,000.00	
7.2.1.1.11.00	VALOR DE DONACIONES EN TRÁNSITO	25,000.00	
		Activo	Pasivo + Patrimonio
TOTALES:		65302,411.44	73910,500.50
RESULTADO:			(8608,089.06)
SUMAS IGUALES:		65302,411.44	65302,411.44






<div><div></div><div>Estado de Resultados</div><div>Del 01-enero-2021 al 31-diciembre-2021</div><div>(Expresado en Bolivianos)</div></div>		
Entidad(es):	01 : Seguro Social Universitario;	
Programa(s):	01 : SSU Seguro Social Universitario;	
4.0.0.0.00.00	INGRESOS	33388,832.91
4.1.0.0.00.00	INGRESOS REGIMEN OBLIGATORIO	33388,832.91
4.1.1.0.00.00	SEGUROS DE ENFERMEDAD -MATERNIDAD Y RIESGO PROFESIONAL A CORTO PLAZO	31210,204.89
4.1.1.1.00.00	APORTE PATRONAL	29703,939.60
4.1.1.1.01.00	APORTE PATRONAL DEL SECTOR PÚBLICO	29111,893.81
4.1.1.1.01.01	APORTE PATRONAL 10% S.S.U.	1351,636.41
4.1.1.1.01.02	APORTE PATRONAL 10% U.S.F.X.CH.	27164,129.93
4.1.1.1.01.03	APORTE PATRONAL 10% S.S.U.E.	252,423.73
4.1.1.1.01.05	APORTE PATRONAL 10% PROY. SUCRE CIUDAD UNIVERSITARIA	72,564.78
4.1.1.1.01.06	APORTE PATRONAL 10% GOBIERNO AUTONOMO MUNICIPAL DE SUCRE	11,315.20
4.1.1.1.01.07	APORTE PATRONAL 10% CONSEJO DE LA MAGISTRATURA	108.14
4.1.1.1.01.09	APORTE PATRONAL 10% TRIBUNAL CONSTITUCIONAL PLURINACIONAL	18,964.46
4.1.1.1.01.19	APORTE PATRONAL 10% GOBIERNO AUTONOMO MUNICIPAL DE SAN LUCAS	7,990.76
4.1.1.1.01.21	APORTE PATRONAL 10% S.E.D.E.S. CHUQUISACA	216,989.02
4.1.1.1.01.22	APORTE PATRONAL 10% ORGANO ELECTORAL PLURINACIONAL	6,918.80
4.1.1.1.01.23	APORTE PATRONAL 10% DIRECCION DEL NOTARIADO PLURINACIONAL	8,852.58
4.1.1.1.02.00	APORTE PATRONAL DEL SECTOR PRIVADO	592,045.79
4.1.1.1.02.01	APORTE PATRONAL 10% FEDERACION UNIV. DE DOCENTES	21,045.36
4.1.1.1.02.03	APORTE PATRONAL 10% XIMENITA’S TOURS	6,580.07
4.1.1.1.02.04	APORTE PATRONAL 10% BAJO CERO	10,663.07
4.1.1.1.02.05	APORTE PATRONAL 10% MANC. MUNICIPIOS CHUQ. NORTE	32,034.55
4.1.1.1.02.07	APORTE PATRONAL 10% U.A.S.B.	362,344.42
4.1.1.1.02.08	APORTE PATRONAL 10% BOLIVIA SPECIALIST	4,950.00
4.1.1.1.02.09	APORTE PATRONAL 10% COMERCIAL A Y M	2,622.56
4.1.1.1.02.10	APORTE PATRONAL 10% CLUB DEPORTIVO UNIVERSITARIO	18,776.59
4.1.1.1.02.11	APORTE PATRONAL 10% FUNDACION CARDENAL MAURER	5,846.96
4.1.1.1.02.13	APORTE PATRONAL 10% UNIVALLE S.A.	9,661.10
4.1.1.1.02.17	APORTE PATRONAL 10% GHM S.R.L.	4,268.80
4.1.1.1.02.22	APORTE PATRONAL 10% SIND. DE TRABAJADORES UNIV. DE S.F.X.	19,075.27
4.1.1.1.02.23	APORTE PATRONAL 10% CIES	10,440.28
4.1.1.1.02.27	APORTE PATRONAL 10% NEUMACORP LTDA	31,343.60
4.1.1.1.02.33	APORTE PATRONAL 10% FUNDACION FEXPO SUCRE	7,215.00
4.1.1.1.02.34	APORTE PATRONAL 10% DISTRIBUIDORA CORAZON DE MARIA Y JESUS	12,926.12
4.1.1.1.02.35	APORTE PATRONAL 10% CABALLERO SERVICIOS LEGALES	7,648.28
4.1.1.1.02.36	APORTE PATRONAL 10% OSSTEOSSUR	3,762.30
4.1.1.1.02.37	APORTE PATRONAL 10% FUNDACION EL REFUGIO	14,566.60
4.1.1.1.02.38	APORTE PATRONAL 10% EDITORA DEL SUR S.R.L.	4,627.50
4.1.1.1.02.39	APORTE PATRONAL 10% UNIDAD EDUCATIVA JUAN ENRIQUE PESTALOZZI S.R.L.	1,647.36
4.1.1.2.00.00	APORTE VOLUNTARIO PASIVOS	1304,765.29
4.1.1.2.01.00	APORTE VOLUNTARIO PASIVOS - PÚBLICO	382,302.17
4.1.1.2.01.01	APORTE VOLUNTARIO PASIVOS - PÚBLICO SENASIR 3%	382,302.17
4.1.1.2.02.00	APORTE VOLUNTARIO PASIVOS - PRIVADO	922,463.12
4.1.1.2.02.01	APORTES VOLUNTARIO PASIVOS - PRIVADO LA VITALICIA 3%	73,078.86
4.1.1.2.02.02	APORTES VOLUNTARIO PASIVOS - PRIVADO AFP PREV. BBVA S.A. 3%	833,458.34

<div><div></div><div>Estado de Resultados</div><div>Del 01-enero-2021 al 31-diciembre-2021</div><div>(Expresado en Bolivianos)</div></div>		
Entidad(es):	01 : Seguro Social Universitario;	
Programa(s):	01 : SSU Seguro Social Universitario;	
4.1.1.2.02.03	APORTES VOLUNTARIO PASIVOS - PRIVADO AFP FUTURO DE BOLIVIA S.A. 3%	12,047.51
4.1.1.2.02.04	APORTES VOLUNTARIO PASIVOS - SEGUROS PRO VIDA 3%	3,878.41
4.1.1.3.00.00	APORTES VOLUNTARIOS	201,500.00
4.1.1.3.01.00	APORTES VOLUNTARIOS PRIVADOS	201,500.00
4.1.1.3.01.01	APORTES VOLUNTARIOS PRIVADOS	201,500.00
4.1.2.0.00.00	VENTA DE BIENES Y SERVICIOS	1521,566.57
4.1.2.1.00.00	VENTA DE SERVICIOS	1521,566.57
4.1.3.0.00.00	OTROS INGRESOS DE ENFERMEDAD-MATERNIDAD Y RIESGO PROF. A CORTO PLAZO	657,061.45
4.1.3.1.00.00	SANCIÓN A EMPRESAS	4,280.87
4.1.3.1.01.00	MULTAS POR PAGO DE APORTES	2,875.88
4.1.3.1.02.00	ACTUALIZACIONES POR PAGO DE APORTES EN MORA	201.84
4.1.3.1.03.00	INTERESES POR MORA EN PAGO DE APORTES	1,203.15
4.1.3.2.00.00	INGRESOS EVENTUALES	4,593.00
4.1.3.2.01.00	BONIFICACIONES	2,071.00
4.1.3.2.02.00	DONACIONES	2,522.00
4.1.3.3.00.00	INGRESOS VARIOS	648,187.58
4.1.3.3.01.00	INTERESES POR CONVENIOS	4.46
4.1.3.3.03.00	OTROS	648,183.12
5.0.0.0.00.00	GASTOS	41996,921.97
5.1.0.0.00.00	COSTO DEL SEGURO SOCIAL OBLIGATORIO	41996,921.97
5.1.1.0.00.00	SEGURO DE ENFERMEDAD-MATERNIDAD Y RIESGO PROFESIONAL A CORTO PLAZO	35961,040.46
5.1.1.1.00.00	CONSULTA EXTERNA	35961,040.46
5.1.1.1.01.00	SERVICIOS PERSONALES	15311,560.51
5.1.1.1.01.01	BONO DE ANTIGUEDAD	1939,579.75
5.1.1.1.01.02	CATEGORÍA MÉDICA	1089,118.92
5.1.1.1.01.03	ESCALAFON MÉDICO	184,705.48
5.1.1.1.01.04	OTRAS BONIFICACIONES (BONO DE RIESGO PROFESIONAL)	105,258.43
5.1.1.1.01.05	OTRAS BONIFICACIONES (BONO NOCTURNO)	373,855.49
5.1.1.1.01.06	AGUINALDOS	1035,536.65
5.1.1.1.01.07	ASIGNACIONES FAMILIARES	138,000.00
5.1.1.1.01.08	SUELDOS	8220,628.49
5.1.1.1.01.09	HORAS EXTRAORDINARIAS	12,940.98
5.1.1.1.01.11	SUPLENCIAS	135,147.12
5.1.1.1.01.13	RÉGIMEN DE CORTO PLAZO (SALUD)	1247,637.68
5.1.1.1.01.15	APORTE PATRONAL SOLIDARIO 3%	374,311.94
5.1.1.1.01.16	APORTE PATRONAL RIESGO PROFESIONAL	205,332.07
5.1.1.1.01.17	APORTEPATRONAL PARA VIVIENDA	249,507.51
5.1.1.1.02.00	SERVICIOS NO PERSONALES	9985,945.35
5.1.1.1.02.01	COMUNICACIONES	17,759.76
5.1.1.1.02.02	ENERGÍA ELÉCTRICA	285,348.87
5.1.1.1.02.03	AGUA	78,247.17
5.1.1.1.02.04	TELEFONÍA	32,463.84
5.1.1.1.02.05	GAS DOMICILIARIO	19,263.91
5.1.1.1.02.06	INTERNET Y OTROS	13,338.20







<div><div></div><div>Estado de Resultados</div><div>Del 01-enero-2021 al 31-diciembre-2021</div><div>(Expresado en Bolivianos)</div></div>		
Entidad(es): 01 : Seguro Social Universitario; Programa(s): 01 : SSU Seguro Social Universitario;		
5.1.1.1.02.07	PASAJES POR VIAJES AL INTERIOR DEL PAIS	5,143.00
5.1.1.1.02.09	VIÁTICOS AL INTERIOR DEL PAIS	5,763.00
5.1.1.1.02.11	FLETES Y ALMACENAMIENTO	118.00
5.1.1.1.02.12	SEGUROS	73,004.93
5.1.1.1.02.13	TRANSPORTE DE PERSONAL	223.00
5.1.1.1.02.19	MANTENIMIENTO Y REPARACIÓN DE VEHICULOS, MAQUINARIA Y EQUIPOS	275,261.00
5.1.1.1.02.20	MANTENIMIENTO Y REPARACIÓN DE MUEBLES Y ENSERES	5,400.00
5.1.1.1.02.21	OTROS GASTOS POR INSTALACIÓN, MANT. Y REPARACIÓN	11,000.00
5.1.1.1.02.22	MÉDICOS, SANITARIOS Y SOCIALES	6777,267.36
5.1.1.1.02.23	CONSULTORIAS POR PRODUCTO	3,900.00
5.1.1.1.02.24	CONSULTORES INDIVIDUALES EN LINEA	1040,876.36
5.1.1.1.02.26	LAVANDERÍA, LIMPIEZA E HIGIENE	464,808.24
5.1.1.1.02.28	SERVICIOS DE IMPRENTA, FOTOCOPIAS Y FOTOGRÁFICOS	2,875.00
5.1.1.1.02.29	CAPACITACIÓN AL PERSONAL	3,250.00
5.1.1.1.02.32	SERVICIOS MANUALES	19,152.00
5.1.1.1.02.35	SERVICIOS DE SEGURIDAD Y VIGILANCIA	221,513.24
5.1.1.1.02.36	PAGO POR TRABAJOS DIRIGIDOS Y PASANTIAS	19,173.00
5.1.1.1.02.37	OTROS SERVICIOS NO PERSONALES	604,724.97
5.1.1.1.02.70	PUBLICIDAD	6,070.50
5.1.1.1.03.00	MATERIALES Y SUMINISTROS	7016,775.41
5.1.1.1.03.01	GASTOS DESTINADOS AL PAGO DE REFRIGERIO	154,209.50
5.1.1.1.03.02	GASTOS POR ALIMENTACIÓN Y OTROS	196,749.50
5.1.1.1.03.03	ALIMENTACIÓN HOSPITALARIA	104,504.50
5.1.1.1.03.04	PAPELERÍA	13,557.54
5.1.1.1.03.05	PRODUCTOS DE ARTES GRÁFICAS, PAPEL Y CARTÓN	34,517.17
5.1.1.1.03.08	HILADOS Y TELAS	92.00
5.1.1.1.03.09	CONFECCIONES TEXTILES	14,272.00
5.1.1.1.03.10	PRENDAS DE VESTIR	15,444.00
5.1.1.1.03.11	CALZADOS	2,828.00
5.1.1.1.03.12	COMB. LUBRICANTES, DERIV. Y OTROS	13,412.62
5.1.1.1.03.13	PRODUCTOS QUÍMICOS Y FARMACÉUTICOS	5957,894.22
5.1.1.1.03.15	PRODUCTOS DE CUERO Y CAUCHO	240.00
5.1.1.1.03.16	PRODUCTOS DE MINERIA NO METÁLICOS Y PLÁSTICOS	15,590.30
5.1.1.1.03.17	PRODUCTOS METÁLICOS	7,009.00
5.1.1.1.03.18	HERRAMIENTAS MENORES	300.00
5.1.1.1.03.19	MATERIAL DE LIMPIEZA	54,431.79
5.1.1.1.03.20	UTENSILIOS DE COCINA Y COMEDOR	325.00
5.1.1.1.03.21	INSTRUMENTAL MENOR MÉDICO-QUIRÚRGICO	39,792.96
5.1.1.1.03.22	MATERIALES Y ÚTILES DE OFICINA	33,102.31
5.1.1.1.03.23	ÚTILES Y MATERIALES ELÉCTRICOS	27,733.19
5.1.1.1.03.24	OTROS REPUESTOS Y ACCESORIOS	141,046.53
5.1.1.1.03.25	OTROS MATERIALES Y SUMINISTROS	189,723.28
5.1.1.1.04.00	GASTOS GENERALES	3646,759.19
5.1.1.1.04.06	INDEMNIZACIÓN	1253,370.21

<div><div></div><div>Estado de Resultados</div><div>Del 01-enero-2021 al 31-diciembre-2021</div><div>(Expresado en Bolivianos)</div></div>		
Entidad(es): 01 : Seguro Social Universitario; Programa(s): 01 : SSU Seguro Social Universitario;		
5.1.1.1.04.11	DEPRECIACIÓN	2339,698.56
5.1.1.1.04.12	AMORTIZACIÓN	37,649.68
5.1.1.1.04.13	CASTIGO	16,040.74
5.1.2.0.00.00	GASTOS DE ADMINISTRACIÓN	2301,507.02
5.1.2.1.00.00	GASTOS DE ADMINISTRACIÓN	2301,507.02
5.1.2.1.01.00	SERVICIOS PERSONALES	1300,399.84
5.1.2.1.01.01	BONO DE ANTIGÜEDAD	155,676.00
5.1.2.1.01.02	AGUINALDOS	87,219.99
5.1.2.1.01.04	SUELDOS	858,576.32
5.1.2.1.01.07	SUPLENCIAS	24,713.10
5.1.2.1.01.09	REGIMEN DE CORTO PLAZO (SALUD)	104,257.60
5.1.2.1.01.11	APORTE PATRONAL SOLIDARIO 3%	31,277.32
5.1.2.1.01.12	APORTE PATRONAL RIESGO PROFESIONAL	17,827.96
5.1.2.1.01.13	APORTE PATRONAL PARA VIVIENDA	20,851.55
5.1.2.1.02.00	SERVICIOS NO PERSONALES	288,852.81
5.1.2.1.02.01	COMUNICACIONES	552.40
5.1.2.1.02.02	ENERGÍA ELÉCTRICA	31,705.43
5.1.2.1.02.03	AGUA	8,694.13
5.1.2.1.02.04	TELEFONÍA	3,607.10
5.1.2.1.02.05	GAS DOMICILIARIO	2,140.45
5.1.2.1.02.06	INTERNET Y OTROS	1,319.80
5.1.2.1.02.07	PASAJES POR VIAJES AL INTERIOR DEL PAIS	17,565.00
5.1.2.1.02.09	VIÁTICOS POR VIAJES AL INTERIOR DEL PAIS	21,428.00
5.1.2.1.02.12	SEGUROS	8,033.06
5.1.2.1.02.13	TRANSPORTE DE PERSONAL	1,066.00
5.1.2.1.02.14	ALQUILER DE EDIFICIOS	35,856.00
5.1.2.1.02.19	MANTENIMIENTO Y REPARACIÓN DE VEHÍCULOS, MAQUINARIA Y EQUIPOS	5,364.00
5.1.2.1.02.20	MANTENIMIENTO Y REPARACIÓN DE MUEBLES Y ENSERES	1,750.00
5.1.2.1.02.21	OTROS GASTOS POR INSTALACIÓN, MANT. Y REPARACIÓN	14,200.00
5.1.2.1.02.22	CONSULTORIAS POR PRODUCTO	15,000.00
5.1.2.1.02.25	COMISIONES Y GASTOS BANCARIOS	668.00
5.1.2.1.02.26	LAVANDERÍA, LIMPIEZA E HIGIENE	51,645.36
5.1.2.1.02.27	PUBLICIDAD	674.50
5.1.2.1.02.28	SERVICIOS DE IMPRENTA, FOTOCOPIAS Y FOTOGRÁFICOS	13,849.00
5.1.2.1.02.29	CAPACITACIÓN DE PERSONAL	2,170.00
5.1.2.1.02.32	SERVICIOS MANUALES	2,563.00
5.1.2.1.02.33	GASTOS JUDICIALES	1,190.00
5.1.2.1.02.34	DERECHOS SOBRE BIENES INTANGIBLES	14,269.00
5.1.2.1.02.35	SERVICIOS DE SEGURIDAD Y VIGILANCIA	24,612.58
5.1.2.1.02.36	OTROS SERVICIOS NO PERSONALES	8,930.00
5.1.2.1.03.00	MATERIALES Y SUMINISTROS	177,501.08
5.1.2.1.03.01	GASTOS DE STINADOS AL PAGO DE REFRIGERIO	1,629.50
5.1.2.1.03.02	GASTOS POR ALIMENTACIÓN Y OTROS	17,562.50
5.1.2.1.03.03	PAPELERÍA	11,581.39







<div></div> <div>Estado de Resultados</div> <div>Del 01-enero-2021 al 31-diciembre-2021</div> <div>(Expresado en Bolivianos)</div>		
Entidad(es): 01 : Seguro Social Universitario;		
Programa(s): 01 : SSU Seguro Social Universitario;		
5.1.2.1.03.04	PRODUCTOS DE ARTES GRÁFICAS	12,683.71
5.1.2.1.03.15	PRODUCTOS DE MINERÍA NO METÁLICOS Y PLÁSTICOS	4,650.00
5.1.2.1.03.18	MATERIAL DE LIMPIEZA	79,928.00
5.1.2.1.03.19	UTENSILIOS DE COCINA Y COMEDOR	125.00
5.1.2.1.03.20	MATERIALES Y ÚTILES DE OFICINA	32,473.13
5.1.2.1.03.21	ÚTILES Y MATERIALES ELÉCTRICOS	5,825.35
5.1.2.1.03.22	OTROS REPUESTOS Y ACCESORIOS	11,042.50
5.1.2.1.04.00	GASTOS GENERALES	534,753.29
5.1.2.1.04.04	TASAS	2,764.00
5.1.2.1.04.05	OTROS	1,406.00
5.1.2.1.04.06	INDEMNIZACIÓN	266,433.48
5.1.2.1.04.11	DEPRECIACIÓN	259,966.51
5.1.2.1.04.12	AMORTIZACIÓN	4,183.30
5.1.3.0.00.00	PRESTACIONES ECONÓMICAS A CORTO PLAZO	1847,416.26
5.1.3.1.00.00	PRESTACIONES ECONÓMICAS	1847,416.26
5.1.3.1.01.00	SUBSIDIOS	1847,416.26
5.1.3.1.01.01	SUBSIDIO DE ENFERMEDAD	1735,971.53
5.1.3.1.01.02	SUBSIDIO DE MATERNIDAD	111,444.73
5.1.4.0.00.00	TRANSFERENCIAS	1886,958.23
5.1.4.1.00.00	TRANSFERENCIAS	1886,958.23
5.1.4.1.01.00	TRANSFERENCIAS SISSUB	153,873.12
5.1.4.1.02.00	TRANSFERENCIAS CORRIENTES	1733,085.11
5.1.4.1.02.02	TRANSFERENCIAS MINISTERIO DE SALUD Y DEPORTES	1575,691.90
5.1.4.1.02.04	TRANSFERENCIAS AUTORIDAD DE SUPERVISION ASSUS	157,393.21
RESULTADO:		(8608,089.06)

  
Lic. Sandra Rios Valda  
JEFE ADMINISTRATIVO FINANCIERO  
S.S.U.

  
Lic. Ruth Navarro R.  
CONTADOR  
S.S.U.

  
Dr. J. Orlando Toledo Antezana  
GERENTE GENERAL a.i.  
S.S.U.

<div></div> <div>Estado de Flujo de Efectivo Comparativo</div> <div>Del 01-enero-2021 al 31-diciembre-2021</div> <div>(Expresado en Bolivianos)</div>				
Entidad: 01 : Seguro Social Universitario;				
Código	Descripción	Notas	2021	2020 *
1.1.0.0.0.0	INGRESOS CORRIENTES		30555,140.93	29734,515.32
1.1.2.0.0.0	Venta de Bienes y Servicios de las Administraciones Públicas		1265,763.35	804,974.79
1.1.5.0.0.0	Otros Ingresos no Tributarios Propios		624,319.23	439,719.38
1.1.5.5.0.0	Multas		714.79	1,066.76
1.1.5.6.0.0	Intereses Penales		193.25	373.39
1.1.5.7.0.0	Ganancias en Operaciones Cambiarias		20.84	88.55
1.1.5.8.0.0	Otros		623,390.35	438,190.68
1.1.7.0.0.0	Contribuciones a la Seguridad Social		28665,058.35	28489,821.15
1.1.7.1.0.0	Contribuciones Obligatorias		28503,591.49	28281,821.15
1.1.7.2.0.0	Contribuciones Voluntarias		161,466.86	208,000.00
2.1.0.0.0.0	GASTOS CORRIENTES		34991,055.27	31271,835.07
2.1.1.0.0.0	Gastos de Operación		2170,422.86	2502,308.97
2.1.1.1.0.0	Remuneraciones		885,084.77	858,536.40
2.1.1.1.2.0	Aportes Patronales		885,084.77	858,536.40
2.1.1.1.2.1.0	Seguro Social		619,026.22	600,376.64
2.1.1.1.2.2.0	Vivienda		266,058.55	258,159.76
2.1.1.2.0.0	Bienes y Servicios		111,414.99	138,556.55
2.1.1.2.2.0.0	Servicios no Personales		111,414.99	138,556.55
2.1.1.8.0.0.0	Descuentos, Bonificaciones y Devoluciones de Ventas		1173,923.10	1505,216.02
2.1.1.8.3.0.0	Devoluciones		1173,923.10	1505,216.02
2.1.2.0.0.0	Gastos de Consumo		30994,906.86	26784,716.92
2.1.2.1.0.0	Remuneraciones		15477,694.69	15019,985.20
2.1.2.1.1.0	Personal Civil		15477,694.69	15019,985.20
2.1.2.1.1.1.0	Sueldos y Jornales Personal Civil		14134,688.45	13729,168.28
2.1.2.1.1.2.0	Aportes Patronales Personal Civil		1343,006.24	1290,816.92
2.1.2.2.0.0	Bienes y Servicios		15515,642.17	11763,314.72
2.1.2.2.1.0	Bienes Corrientes		6746,788.24	4953,917.78
2.1.2.2.2.0.0	Servicios No Personales		8768,853.93	6809,396.94
2.1.2.3.0.0	Impuestos, Regalias, Tasas y Otros		1,570.00	1,417.00
2.1.2.3.3.0.0	Tasas y Otros		1,570.00	1,417.00
2.1.7.0.0.0	Transferencias Corrientes		1825,725.55	1984,809.18
2.1.7.1.0.0	Al Sector Privado		254,227.60	312,302.94
2.1.7.1.2.0.0	A Instituciones. Privadas s. Fines de Lucro		128,227.60	138,302.94
2.1.7.1.4.0.0	Por Prestaciones a la Seguridad Social		126,000.00	174,000.00
2.1.7.1.4.4.0	Otras prestaciones sociales		126,000.00	174,000.00
2.1.7.2.0.0	Al Sector Público		1571,497.95	1672,506.24
2.1.7.2.1.0.0	Al Gobierno General (Administraciones. Públicas)		1571,497.95	1672,506.24
2.1.7.2.1.1.0	Al Gobierno Central		1571,497.95	1672,506.24
FLUJO DE EFECTIVO POR OPERACIONES CORRIENTES (C = A - B)			(4435,914.34)	(1537,319.75)
2.2.0.0.0.0	GASTOS DE CAPITAL		91,591.00	2006,430.60
2.2.1.0.0.0	Inversión Real Directa		91,591.00	2006,430.60
2.2.1.1.0.0	Formación Bruta de Capital Fijo		91,591.00	2006,430.60
2.2.1.1.2.0.0	Maquinarias y Equipos		91,591.00	2006,430.60





Estado de Flujo de Efectivo Comparativo

Del 01-enero-2021 al 31-diciembre-2021

(Expresado en Bolivianos)

Entidad: 01 : Seguro Social Universitario;			
FLUJO DE EFECTIVO POR ACTIVIDADES DE INVERSION (F = D - E)		(91,591.00)	(2006,430.60)
1.3.0.0.0.0.0	FUENTES FINANCIERAS	8167,844.11	3829,894.11
1.3.1.0.0.0.0	Disminución de la Inversión Financiera	10307,520.21	6068,688.90
1.3.1.4.0.0.0	Disminución de Otros Activos Financieros	10307,520.21	6068,688.90
1.3.1.4.2.0.0	Disminución de Cuentas a Cobrar a Corto Plazo	10532,186.40	7363,711.76
1.3.1.4.2.1.0	Disminución Cuentas a Cobrar Comerciales a Corto Plazo	414,654.37	420,651.98
1.3.1.4.2.2.0	Disminución de Otras Cuentas a Cobrar a Corto Plazo	10117,532.03	6943,059.78
1.3.1.4.3.0.0	Disminución de Cuentas a Cobrar a Largo Plazo	(224,666.19)	(1295,022.86)
1.3.1.4.3.2.0	Disminución Otras Cuentas a Cobrar a Largo Plazo	(224,666.19)	(1295,022.86)
1.3.2.0.0.0.0	Endeudamiento	(2139,676.10)	(2238,794.79)
1.3.2.3.0.0.0	Incremento de Otros Pasivos	(2139,676.10)	(2238,794.79)
1.3.2.3.1.0.0	Incremento de Cuentas a Pagar a Corto Plazo	(2138,383.60)	(2238,794.79)
1.3.2.3.1.1.0	Incremento de Cuentas a Pagar Corto Plazo por Deudas Comerciales	(794,980.40)	(623,001.44)
1.3.2.3.1.6.0	Incremento de Cuentas a Pagar Corto Plazo por Impuestos, Regalías, Tasas y Otros	(10,396.07)	(20,238.00)
1.3.2.3.1.9.0	Incremento de Otras Cuentas a Pagar a Corto Plazo	(1333,007.13)	(1595,555.35)
1.3.2.3.2.0.0	Incremento de Cuentas a Pagar a Largo Plazo	(1,292.50)	
1.3.2.3.2.2.0	Incremento de Otras Cuentas a Pagar a Largo Plazo	(1,292.50)	
2.3.0.0.0.0.0	APLICACIONES FINANCIERAS	(295,837.76)	572,921.81
2.3.1.0.0.0.0	Inversión Financiera	(71,853.65)	(30,022.24)
2.3.1.4.0.0.0	Incremento de Otros Activos Financieros	(71,853.65)	(30,022.24)
2.3.1.4.1.0.0	Incremento del Activo Disponible	(36,011.48)	
2.3.1.4.1.1.0	Incremento de Caja y Bancos	(36,011.48)	
2.3.1.4.2.0.0	Incremento de Cuentas a Cobrar a Corto Plazo	(34,471.17)	(674.76)
2.3.1.4.2.2.0	Incremento de Otras Cuentas a Cobrar a Corto Plazo	(34,471.17)	(674.76)
2.3.1.4.3.0.0	Incremento de Cuentas a Cobrar a Largo Plazo	(1,371.00)	(29,347.48)
2.3.1.4.3.2.0	Incremento de Otras Cuentas a Cobrar a Largo Plazo	(1,371.00)	(29,347.48)
2.3.2.0.0.0.0	Amortización de la Deuda	(223,984.11)	602,944.05
2.3.2.3.0.0.0	Disminución de Otros Pasivos	(518,820.11)	(913,534.20)
2.3.2.3.1.0.0	Disminución de Cuentas a Pagar a Corto Plazo	(550,272.23)	(1290,377.41)
2.3.2.3.1.1.0	Disminución de Cuentas a Pagar Corto Plazo por Deudas Comerciales	(21,400.00)	
2.3.2.3.1.6.0	Disminución de Cuentas a Pagar Corto Plazo por Impuestos, Regalías, Tasas y Derechos	(5,920.00)	
2.3.2.3.1.9.0	Disminución de Otras Cuentas a Pagar a Corto Plazo	(522,952.23)	(1290,377.41)
2.3.2.3.2.0.0	Disminución de Cuentas a Pagar a Largo Plazo	3,439.50	1,534.68
2.3.2.3.2.2.0	Disminución de Otras Cuentas a Pagar a Largo Plazo	3,439.50	1,534.68
2.3.2.3.9.0.0	Disminución de Previsiones, Provisiones y Reservas Técnicas	28,012.62	375,308.53
2.3.2.3.9.1.0	Disminución de Previsiones	28,012.62	375,308.53
2.3.2.4.0.0.0	Amortización Deuda Flotante	294,836.00	1516,478.25
FLUJO DE EFECTIVO POR ACTIVIDADES DE FINANCIAMIENTO (I = G - H)		8463,681.87	3256,972.30
VARIACIÓN DEL EFECTIVO DURANTE EL PERIODO (J = C + F + I)		3936,176.53	(286,778.05)
SALDO INICIAL DEL PERIODO (K)		1596,038.58	1882,816.63
SALDO PARCIAL DEL PERIODO - PARCIAL (L = J + K)		5532,215.11	1596,038.58
VARIACIONES POR AJUSTE (M)			



Estado de Flujo de Efectivo Comparativo

Del 01-enero-2021 al 31-diciembre-2021

(Expresado en Bolivianos)

Entidad: 01 : Seguro Social Universitario;	
SALDO FINAL DEL PERIODO - TOTAL (N = L + M)	
5532,215.11	1596,038.58
* Datos reexpresados en UFV, de acuerdo a información de cierre del BCB.	


RESPONSABLE DEL ÁREA FINANCIERA  
Lic. Sandra Kios Valda  
JEFE ADMINISTRATIVO FINANCIERO  
S.S.U.


CONTADOR GENERAL  
Lic. Ruth Navarro R.  
CONTADOR  
S.S.U.

MAXIMA AUTORIDAD EJECUTIVA  
Dr. Orlando Toledo Antezana  
GERENTE GENERAL a.i.  
S.S.U.





<div><div></div><div>Cuenta Ahorro - Inversión - Financiamiento Comparativo</div></div> <div>Del 01-enero-2021 al 31-diciembre-2021</div> <div>(Expresado en Bolivianos)</div>				
Entidad: 01 : Seguro Social Universitario;				
CAIF	Descripción	Notas	2021	2020 *
Cuenta Corriente				
1.1.0.0.0.0	INGRESOS CORRIENTES		33388,832.91	32544,464.07
1.1.2.0.0.0	Venta de Bienes y Servicios de las Administraciones Públicas		1521,566.57	1126,128.32
1.1.5.0.0.0	Otros Ingresos no Tributarios Propios		657,061.45	501,182.52
1.1.5.5.0.0	Multas		2,875.88	10,851.29
1.1.5.6.0.0	Intereses Penales		1,203.15	424.36
1.1.5.7.0.0	Ganancias en Operaciones Cambiarias		201.84	93.87
1.1.5.8.0.0	Otros		652,780.58	489,813.00
1.1.7.0.0.0	Contribuciones a la Seguridad Social		31210,204.89	30917,153.23
1.1.7.1.0.0	Contribuciones Obligatorias		31008,704.89	30675,353.23
1.1.7.2.0.0	Contribuciones Voluntarias		201,500.00	241,800.00
2.1.0.0.0.0	GASTOS CORRIENTES		37563,292.26	32444,646.97
2.1.1.0.0.0	Gastos de Operación		2857,939.60	2652,345.81
2.1.1.1.0.0	Remuneraciones		899,108.35	866,025.84
2.1.1.1.1.0	Sueldos y Jornales			4,936.40
2.1.1.1.2.0	Aportes Patronales		899,108.35	861,089.44
2.1.1.1.2.1	Seguro Social		628,749.29	602,168.73
2.1.1.1.2.2	Vivienda		270,359.06	258,920.71
2.1.1.2.0.0	Bienes y Servicios		111,414.99	138,556.55
2.1.1.2.2.0	Servicios no Personales		111,414.99	138,556.55
2.1.1.8.0.0	Descuentos, Bonificaciones y Devoluciones de Ventas		1847,416.26	1647,763.42
2.1.1.8.3.0	Devoluciones		1847,416.26	1647,763.42
2.1.2.0.0.0	Gastos de Consumo		32680,394.43	27780,743.01
2.1.2.1.0.0	Remuneraciones		15574,852.00	15014,913.46
2.1.2.1.1.0	Personal Civil		15574,852.00	15014,913.46
2.1.2.1.1.1	Sueldos y Jornales Personal Civil		14222,956.72	13720,309.71
2.1.2.1.1.2	Aportes Patronales Personal Civil		1351,895.28	1294,603.75
2.1.2.2.0.0	Bienes y Servicios		17101,372.43	12750,499.55
2.1.2.2.1.0	Bienes Corrientes		6943,129.86	5539,964.70
2.1.2.2.2.0	Servicios No Personales		10158,242.57	7210,534.85
2.1.2.3.0.0	Impuestos, Regalías, Tasas y Otros		4,170.00	15,330.00
2.1.2.3.1.0	Impuestos			13,763.00
2.1.2.3.3.0	Tasas y Otros		4,170.00	1,567.00
2.1.7.0.0.0	Transferencias Corrientes		2024,958.23	2011,558.15
2.1.7.1.0.0	Al Sector Privado		291,873.12	320,690.34
2.1.7.1.2.0	A Instituciones. Privadas s. Fines de Lucro		153,873.12	146,690.34
2.1.7.1.4.0	Por Prestaciones a la Seguridad Social		138,000.00	174,000.00
2.1.7.1.4.4	Otras prestaciones sociales		138,000.00	174,000.00
2.1.7.2.0.0	Al Sector Público		1733,085.11	1690,867.81
2.1.7.2.1.0	Al Gobierno General (Administraciones. Públicas)		1733,085.11	1690,867.81
2.1.7.2.1.1	Al Gobierno Central		1733,085.11	1690,867.81
Saldo en Cuenta Corriente: Ahorro/Desahorro (C = A - B)			(4174,459.35)	99,817.10
Cuenta Capital				

<div><div></div><div>Cuenta Ahorro - Inversión - Financiamiento Comparativo</div></div> <div>Del 01-enero-2021 al 31-diciembre-2021</div> <div>(Expresado en Bolivianos)</div>				
Entidad: 01 : Seguro Social Universitario;				
2.2.0.0.0.0	GASTOS DE CAPITAL		91,591.00	2073,050.60
2.2.1.0.0.0	Inversión Real Directa		91,591.00	2073,050.60
2.2.1.1.0.0	Formación Bruta de Capital Fijo		91,591.00	2073,050.60
2.2.1.1.2.0	Maquinarias y Equipos		91,591.00	2073,050.60
2.2.1.1.7.0	Producción Propia (Gastos Capitalizables)			
2.2.1.1.7.1	Remuneraciones			
Saldo en Cuenta Capital (F = D - E)			(91,591.00)	(2073,050.60)
- Saldo neto de la cuenta corriente más las transferencias de capital (M=C+K1+K2-L)			(4174,459.35)	99,817.10
- Compras netas de activos no financieros (P=O-N)			(91,591.00)	(2073,050.60)
RESULTADO FINANCIERO NETO: Superávit/Déficit (G = C + F)			(4266,050.35)	(1973,233.50)
FINANCIAMIENTO NETO: Superávit/Déficit (H = I - J)			4266,050.35	1973,233.50
Cuenta Financiamiento				
1.3.0.0.0.0	FUENTES FINANCIERAS		48541,210.51	44941,188.78
1.3.1.0.0.0	Disminución de la Inversión Financiera		12352,703.63	11334,464.33
1.3.1.4.0.0	Disminución de Otros Activos Financieros		12352,703.63	11334,464.33
1.3.1.4.1.0	Disminución del Activo Disponible		413,831.75	1734,149.81
1.3.1.4.1.1	Disminución de Caja y Bancos		413,831.75	1734,149.81
1.3.1.4.2.0	Disminución de Cuentas a Cobrar a Corto Plazo		10555,231.42	7390,018.48
1.3.1.4.2.1	Disminución Cuentas a Cobrar Comerciales a Corto Plazo		434,747.84	443,183.94
1.3.1.4.2.2	Disminución de Otras Cuentas a Cobrar a Corto Plazo		10120,483.58	6946,834.54
1.3.1.4.3.0	Disminución de Cuentas a Cobrar a Largo Plazo		1383,640.46	2210,296.04
1.3.1.4.3.2	Disminución Otras Cuentas a Cobrar a Largo Plazo		1383,640.46	2210,296.04
1.3.2.0.0.0	Endeudamiento		36188,506.88	33606,724.45
1.3.2.3.0.0	Incremento de Otros Pasivos		36188,506.88	33606,724.45
1.3.2.3.1.0	Incremento de Cuentas a Pagar a Corto Plazo		36188,506.88	33606,724.45
1.3.2.3.1.1	Incremento de Cuentas a Pagar Corto Plazo por Deudas Comerciales		12421,977.06	11282,416.17
1.3.2.3.1.6	Incremento de Cuentas a Pagar Corto Plazo por Impuestos, Regalías, Tasas y Otros		116,604.25	102,706.00
1.3.2.3.1.9	Incremento de Otras Cuentas a Pagar a Corto Plazo		23649,925.57	22221,602.28
1.3.2.3.2.0	Incremento de Cuentas a Pagar a Largo Plazo			
1.3.2.3.2.2	Incremento de Otras Cuentas a Pagar a Largo Plazo			
2.3.0.0.0.0	APLICACIONES FINANCIERAS		44275,160.16	42967,955.28
2.3.1.0.0.0	Inversión Financiera		43951,374.36	39927,754.23
2.3.1.4.0.0	Incremento de Otros Activos Financieros		43951,374.36	39927,754.23
2.3.1.4.1.0	Incremento del Activo Disponible		10773,575.84	7610,134.68
2.3.1.4.1.1	Incremento de Caja y Bancos		10773,575.84	7610,134.68
2.3.1.4.2.0	Incremento de Cuentas a Cobrar a Corto Plazo		33177,798.52	32317,619.55
2.3.1.4.2.1	Incremento de Cuentas a Cobrar Comerciales a Corto Plazo		31047,326.30	30732,325.59
2.3.1.4.2.2	Incremento de Otras Cuentas a Cobrar a Corto Plazo		2130,472.22	1585,293.96
2.3.2.0.0.0	Amortización de la Deuda		323,785.80	3040,201.05
2.3.2.3.0.0	Disminución de Otros Pasivos		28,949.80	358,918.91
2.3.2.3.1.0	Disminución de Cuentas a Pagar a Corto Plazo		(2,502.32)	(17,924.30)





Cuenta Ahorro - Inversión - Financiamiento Comparativo

Del 01-enero-2021 al 31-diciembre-2021

(Expresado en Bolivianos)

Entidad: 01 : Seguro Social Universitario;			
2.3.2.3.1.1.0	Disminución de Cuentas a Pagar Corto Plazo por Deudas Comerciales		(6,207.39)
2.3.2.3.1.9.0	Disminución de Otras Cuentas a Pagar a Corto Plazo	(2,502.32)	(11,955.91)
2.3.2.3.2.0.0	Disminución de Cuentas a Pagar a Largo Plazo	3,439.50	1,534.68
2.3.2.3.2.2.0	Disminución de Otras Cuentas a Pagar a Largo Plazo	3,439.50	1,534.68
2.3.2.3.9.0.0	Disminución de Provisiones, Provisiones y Reservas Técnicas	28,012.62	375,308.53
2.3.2.3.9.1.0	Disminución de Provisiones	28,012.62	375,308.53
2.3.2.4.0.0.0	Amortización Deuda Flotante	294,836.00	2681,282.14
* Datos reexpresados en UFV, de acuerdo a información de cierre del BCB.			


RESPONSABLE DEL ÁREA FINANCIERA  
Lic. Sandra Ríos Valda  
JEFE ADMINISTRATIVO FINANCIERO  
S.S.U.


CONTADOR GENERAL  
Lic. Ruth Navarro R.  
CONTADOR  
S.S.U.

MÁXIMA AUTORIDAD EJECUTIVA  
Dr. Orlando Torres Arce  
GERENTE GENERAL a.i.  
S.S.U.






	<b>Balance General</b> <b>Practicado al 31-diciembre-2021</b> <b>(Expresado en Bolivianos)</b>		
Entidad(es):	01 : Seguro Social Universitario;		
Programa(s):	02 : SSUE - Seguro Social Universitario;		
1.0.0.0.00.00	ACTIVO		6491,134.83
1.1.0.0.00.00	ACTIVO CORRIENTE		5789,875.83
1.1.1.0.00.00	ACTIVO DISPONIBLE	5485,016.29	
1.1.1.3.00.00	BANCO	5485,016.29	
1.1.1.3.02.00	CUENTA UNICA FISCAL 2	5485,016.29	
1.1.1.3.02.01	BANCO UNIÓN CTA. N° 1-6734566	5485,016.29	
1.1.2.0.00.00	ACTIVO EXIGIBLE	1,235.50	
1.1.2.6.00.00	DEUDORES VARIOS	1,235.50	
1.1.3.0.00.00	ACTIVO REALIZABLE (INVENTARIOS)	303,624.04	
1.1.3.1.00.00	ALMACEN DE MEDICAMENTOS Y MATERIALES DE CURACIÓN	237,020.19	
1.1.3.2.00.00	ALMACEN DE MATERIALES EN GENERAL	66,603.85	
1.2.0.0.00.00	ACTIVO NO CORRIENTE		701,259.00
1.2.3.0.00.00	ACTIVOS FIJOS		1441,867.46
1.2.3.3.00.00	EQUIPO MÉDICO Y DE LABORATORIO	824,903.59	
1.2.3.4.00.00	EQUIPO DE OFICINA Y MUEBLES	297,032.10	
1.2.3.5.00.00	EQUIPO DE TRANSPORTE, TRACCIÓN Y ELEVACIÓN	51,399.79	
1.2.3.6.00.00	EQUIPO DE COMPUTACIÓN	183,441.87	
1.2.3.7.00.00	EQUIPO DE COMUNICACIÓN	21,479.71	
1.2.3.8.00.00	OTRA MAQUINARIA Y EQUIPO	63,610.40	
1.2.5.0.00.00	DEPRECIACIÓN ACUMULADA		(742,750.07)
1.2.5.2.00.00	DEP. ACUM. EQUIPO MÉDICO Y DE LABORATORIO	(272,682.03)	
1.2.5.3.00.00	DEP. ACUM. EQUIPO DE OFICINA Y MUEBLES	(247,243.29)	
1.2.5.4.00.00	DEP. ACUM. EQUIPO DE TRANSPORTE, TRACCIÓN Y ELEVACIÓN	(51,398.79)	
1.2.5.5.00.00	DEP. ACUM. EQUIPO DE COMPUTACIÓN	(109,915.14)	
1.2.5.6.00.00	DEP. ACUM. EQUIPO DE COMUNICACIÓN	(13,676.47)	
1.2.5.7.00.00	DEP. ACUM. OTRA MAQUINARIA Y EQUIPO	(47,834.35)	
1.2.8.0.00.00	ACTIVO DIFERIDO		2,141.61
1.2.8.1.00.00	SEGUROS PAGADOS POR ANTICIPADO	2,001.61	
1.2.8.4.00.00	GASTOS PAGADOS POR ANTICIPADO	140.00	
2.0.0.0.00.00	PASIVO		1641,293.48
2.1.0.0.00.00	PASIVO CORRIENTE		46,855.33
2.1.1.0.00.00	PASIVO EXIGIBLE	46,855.33	
2.1.1.2.00.00	FACTURAS POR PAGAR	27,420.34	
2.1.1.7.00.00	ACREEDORES VARIOS	19,434.99	
2.2.0.0.00.00	PASIVO NO CORRIENTE		1594,438.15
2.2.1.0.00.00	PREV. Y RES. TECNICAS A LARGO PLAZO		1594,438.15
2.2.1.8.00.00	PREVISIÓN PARA BENEFICIOS SOCIALES	1594,438.15	
3.0.0.0.00.00	RESERVAS		2980,065.11
3.1.0.0.00.00	RÉGIMEN OBLIGATORIO		(405,738.75)
3.1.1.0.00.00	RESERVA DEL SEGURO DE ENFERMEDAD-MATERNIDAD Y RIESGO PROF. A CORTO PLAZO	(405,738.75)	
3.1.1.1.00.00	RESERVAS	(405,738.75)	
3.2.0.0.00.00	OTRAS RESERVAS		3385,803.86
3.2.1.0.00.00	RESERVA POR REVALORIZACIÓN DE ACTIVOS FIJOS		733,916.46

	<b>Balance General</b> <b>Practicado al 31-diciembre-2021</b> <b>(Expresado en Bolivianos)</b>		
Entidad(es):	01 : Seguro Social Universitario;		
Programa(s):	02 : SSUE - Seguro Social Universitario;		
3.2.1.1.00.00	RESERVA POR REVALORIZACIÓN	733,916.46	
3.2.3.0.00.00	AJUSTE GLOBAL DE LAS RESERVAS		347,781.08
3.2.3.1.00.00	AJUSTE GLOBAL DE LAS RESERVAS	347,781.08	
3.2.4.0.00.00	RESULTADOS ACUMULADOS DE GESTIONES ANTERIORES		2304,106.32
3.2.4.1.00.00	RESULTADOS ACUMULADOS DE GESTIONES ANTERIORES	2304,106.32	
		Activo	Pasivo + Patrimonio
TOTALES:		6491,134.83	4621,358.59
RESULTADO:			1869,776.24
SUMAS IGUALES:		6491,134.83	6491,134.83


  
Lic. Sandra Rios Valda  
JEFE ADMINISTRATIVO FINANCIERO  
S.S.U.

  
Lic. Ruth Navarro R.  
CONTADOR  
S.S.U.

  
Dr. J. Orlando Toledo Antezana  
GERENTE GENERAL a.i.  
S.S.U.






<div></div> <div>Estado de Resultados</div> <div>Del 01-enero-2021 al 31-diciembre-2021</div> <div>(Expresado en Bolivianos)</div>		
Entidad(es): 01 : Seguro Social Universitario; Programa(s): 02 : SSUE - Seguro Social Universitario;		
4.0.0.0.00.00	INGRESOS	7600,077.73
4.1.0.0.00.00	INGRESOS REGIMEN OBLIGATORIO	7600,077.73
4.1.1.0.00.00	SEGUROS DE ENFERMEDAD -MATERNIDAD Y RIESGO PROFESIONAL A CORTO PLAZO	7600,000.00
4.1.1.3.00.00	APORTES VOLUNTARIOS	7600,000.00
4.1.1.3.02.00	APORTE S.S.U.E.	7600,000.00
4.1.2.0.00.00	VENTA DE BIENES Y SERVICIOS	25.80
4.1.2.1.00.00	VENTA DE SERVICIOS	25.80
4.1.3.0.00.00	OTROS INGRESOS DE ENFERMEDAD-MATERNIDAD Y RIESGO PROF. A CORTO PLAZO	51.93
4.1.3.3.00.00	INGRESOS VARIOS	51.93
4.1.3.3.03.00	OTROS	51.93
5.0.0.0.00.00	GASTOS	5730,301.49
5.1.0.0.00.00	COSTO DEL SEGURO SOCIAL OBLIGATORIO	5730,301.49
5.1.1.0.00.00	SEGURO DE ENFERMEDAD-MATERNIDAD Y RIESGO PROFESIONAL A CORTO PLAZO	5363,335.23
5.1.1.1.00.00	CONSULTA EXTERNA	5363,335.23
5.1.1.1.01.00	SERVICIOS PERSONALES	2860,662.90
5.1.1.1.01.01	BONO DE ANTIGUEDAD	367,745.01
5.1.1.1.01.04	OTRAS BONIFICACIONES (BONO DE RIESGO PROFESIONAL)	41,073.02
5.1.1.1.01.05	OTRAS BONIFICACIONES (BONO NOCTURNO)	31,050.95
5.1.1.1.01.06	AGUINALDOS	193,318.27
5.1.1.1.01.07	ASIGNACIONES FAMILIARES	8,000.00
5.1.1.1.01.08	SUELDOS	1827,727.73
5.1.1.1.01.10	VACACIONES NO UTILIZADAS	3,876.10
5.1.1.1.01.11	SUPLENCIAS	6,569.91
5.1.1.1.01.13	RÉGIMEN DE CORTO PLAZO (SALUD)	228,723.44
5.1.1.1.01.15	APORTE PATRONAL SOLIDARIO 3%	68,617.38
5.1.1.1.01.16	APORTE PATRONAL RIESGO PROFESIONAL	38,216.15
5.1.1.1.01.17	APORTEPATRONAL PARA VIVIENDA	45,744.94
5.1.1.1.02.00	SERVICIOS NO PERSONALES	1473,806.53
5.1.1.1.02.01	COMUNICACIONES	1,955.40
5.1.1.1.02.02	ENERGÍA ELÉCTRICA	8,885.40
5.1.1.1.02.03	AGUA	5,801.70
5.1.1.1.02.04	TELEFONÍA	12,928.40
5.1.1.1.02.05	GAS DOMICILIARIO	226.40
5.1.1.1.02.06	INTERNET Y OTROS	15,300.00
5.1.1.1.02.12	SEGUROS	8,355.66
5.1.1.1.02.13	TRANSPORTE DE PERSONAL	72.00
5.1.1.1.02.14	ALQUILER DE EDIFICIOS	162,000.00
5.1.1.1.02.19	MANTENIMIENTO Y REPARACIÓN DE VEHICULOS, MAQUINARIA Y EQUIPOS	18,990.00
5.1.1.1.02.20	MANTENIMIENTO Y REPARACIÓN DE MUEBLES Y ENSERES	1,675.00
5.1.1.1.02.21	OTROS GASTOS POR INSTALACIÓN, MANT. Y REPARACIÓN	200.00
5.1.1.1.02.22	MÉDICOS, SANITARIOS Y SOCIALES	920,729.48
5.1.1.1.02.24	CONSULTORES INDIVIDUALES EN LINEA	141,977.66
5.1.1.1.02.26	LAVANDERÍA, LIMPIEZA E HIGIENE	4,234.80
5.1.1.1.02.29	CAPACITACIÓN AL PERSONAL	1,350.00


<div></div> <div>Estado de Resultados</div> <div>Del 01-enero-2021 al 31-diciembre-2021</div> <div>(Expresado en Bolivianos)</div>		
Entidad(es): 01 : Seguro Social Universitario; Programa(s): 02 : SSUE - Seguro Social Universitario;		
5.1.1.1.02.32	SERVICIOS MANUALES	410.00
5.1.1.1.02.35	SERVICIOS DE SEGURIDAD Y VIGILANCIA	41,020.97
5.1.1.1.02.36	PAGO POR TRABAJOS DIRIGIDOS Y PASANTIAS	19,040.00
5.1.1.1.02.37	OTROS SERVICIOS NO PERSONALES	108,653.66
5.1.1.1.03.00	MATERIALES Y SUMINISTROS	565,618.29
5.1.1.1.03.01	GASTOS DESTINADOS AL PAGO DE REFRIGERIO	38,362.00
5.1.1.1.03.02	GASTOS POR ALIMENTACIÓN Y OTROS	64,023.55
5.1.1.1.03.04	PAPELERÍA	2,245.17
5.1.1.1.03.05	PRODUCTOS DE ARTES GRÁFICAS, PAPEL Y CARTÓN	2,298.71
5.1.1.1.03.06	LIBROS, MANUALES Y REVISTAS	85.00
5.1.1.1.03.10	PRENDAS DE VESTIR	15,260.00
5.1.1.1.03.11	CALZADOS	600.00
5.1.1.1.03.12	COMB. LUBRICANTES, DERIV. Y OTROS	5,508.07
5.1.1.1.03.13	PRODUCTOS QUÍMICOS Y FARMACÉUTICOS	349,255.05
5.1.1.1.03.16	PRODUCTOS DE MINERIA NO METÁLICOS Y PLÁSTICOS	4,771.50
5.1.1.1.03.17	PRODUCTOS METÁLICOS	42.00
5.1.1.1.03.19	MATERIAL DE LIMPIEZA	13,794.22
5.1.1.1.03.20	UTENSILIOS DE COCINA Y COMEDOR	435.00
5.1.1.1.03.21	INSTRUMENTAL MENOR MÉDICO-QUIRÚRGICO	12,102.00
5.1.1.1.03.22	MATERIALES Y ÚTILES DE OFICINA	5,704.65
5.1.1.1.03.23	ÚTILES Y MATERIALES ELÉCTRICOS	5,645.15
5.1.1.1.03.24	OTROS REPUESTOS Y ACCESORIOS	17,173.00
5.1.1.1.03.25	OTROS MATERIALES Y SUMINISTROS	28,313.22
5.1.1.1.04.00	GASTOS GENERALES	463,247.51
5.1.1.1.04.06	INDEMNIZACIÓN	278,614.17
5.1.1.1.04.11	DEPRECIACIÓN	181,332.77
5.1.1.1.04.13	CASTIGO	3,300.57
5.1.2.0.00.00	GASTOS DE ADMINISTRACIÓN	366,966.26
5.1.2.1.00.00	GASTOS DE ADMINISTRACIÓN	366,966.26
5.1.2.1.01.00	SERVICIOS PERSONALES	289,337.95
5.1.2.1.01.01	BONO DE ANTIGUEDAD	30,642.63
5.1.2.1.01.02	AGUINALDOS	19,940.68
5.1.2.1.01.04	SUELDOS	199,644.03
5.1.2.1.01.09	REGIMEN DE CORTO PLAZO (SALUD)	23,407.29
5.1.2.1.01.11	APORTE PATRONAL SOLIDARIO 3%	7,022.02
5.1.2.1.01.12	APORTE PATRONAL RIESGO PROFESIONAL	3,999.97
5.1.2.1.01.13	APORTE PATRONAL PARA VIVIENDA	4,681.33
5.1.2.1.02.00	SERVICIOS NO PERSONALES	6,613.96
5.1.2.1.02.12	SEGUROS	918.96
5.1.2.1.02.25	COMISIONES Y GASTOS BANCARIOS	550.00
5.1.2.1.02.28	SERVICIOS DE IMPRENTA, FOTOCOPIAS Y FOTOGRAFICOS	2,365.00
5.1.2.1.02.29	CAPACITACIÓN DE PERSONAL	480.00
5.1.2.1.02.32	SERVICIOS MANUALES	100.00
5.1.2.1.02.33	GASTOS JUDICIALES	400.00






	<b>Estado de Resultados</b> Del 01-enero-2021 al 31-diciembre-2021 (Expresado en Bolivianos)	
Entidad(es):	01 : Seguro Social Universitario;	
Programa(s):	02 : SSUE - Seguro Social Universitario;	
5.1.2.1.02.36	OTROS SERVICIOS NO PERSONALES	1,800.00
<b>5.1.2.1.03.00</b>	<b>MATERIALES Y SUMINISTROS</b>	<b>23,601.51</b>
5.1.2.1.03.02	GASTOS POR ALIMENTACIÓN Y OTROS	3,632.45
5.1.2.1.03.03	PAPELERÍA	1,518.56
5.1.2.1.03.04	PRODUCTOS DE ARTES GRÁFICAS	9,366.00
5.1.2.1.03.15	PRODUCTOS DE MINERÍA NO METÁLICOS Y PLÁSTICOS	5.90
5.1.2.1.03.18	MATERIAL DE LIMPIEZA	121.36
5.1.2.1.03.20	MATERIALES Y ÚTILES DE OFICINA	8,441.88
5.1.2.1.03.21	ÚTILES Y MATERIALES ELÉCTRICOS	273.36
5.1.2.1.03.22	OTROS REPUESTOS Y ACCESORIOS	242.00
5.1.2.1.04.00	GASTOS GENERALES	47,412.84
5.1.2.1.04.05	OTROS	704.00
5.1.2.1.04.06	INDEMNIZACIÓN	26,560.75
5.1.2.1.04.11	DEPRECIACIÓN	20,148.09
<b>RESULTADO:</b>		<b>1869,776.24</b>

  
Lic. Sandra Rios Valda  
JEFE ADMINISTRATIVO FINANCIERO  
S.S.U.


  
Lic. Ruth Navarro R.  
CONTADOR  
S.S.U.


  
Dr. J. Orlando Toledo Antezana  
GERENTE GENERAL a.i.  
S.S.U.


		<b>Estado de Flujo de Efectivo Comparativo</b>		
		<b>Del 01-enero-2021 al 31-diciembre-2021</b>		
		<b>(Expresado en Bolivianos)</b>		
<b>Entidad:</b> 01 : Seguro Social Universitario;				
<b>Código</b>	<b>Descripción</b>	<b>Notas</b>	<b>2021</b>	<b>2020 *</b>
1.1.0.0.0.0	<b>INGRESOS CORRIENTES</b>		7600,063.40	3639,853.98
1.1.2.0.0.0	Venta de Bienes y Servicios de las Administraciones Públicas		25.80	
1.1.5.0.0.0	<b>Otros Ingresos no Tributarios Propios</b>		37.60	6,520.66
1.1.5.8.0.0	Otros		37.60	6,520.66
1.1.7.0.0.0	<b>Contribuciones a la Seguridad Social</b>		7600,000.00	3633,333.32
1.1.7.1.0.0	Contribuciones Obligatorias		7600,000.00	3633,333.32
2.1.0.0.0.0	<b>GASTOS CORRIENTES</b>		4973,378.01	4897,561.43
2.1.1.0.0.0	<b>Gastos de Operación</b>		325,546.59	336,280.91
2.1.1.1.0.0	<b>Remuneraciones</b>		167,798.63	161,302.51
2.1.1.1.2.0	<b>Aportes Patronales</b>		167,798.63	161,302.51
2.1.1.1.2.1	Seguro Social		117,517.41	112,992.73
2.1.1.1.2.2	Vivienda		50,281.22	48,309.78
2.1.1.2.0.0	<b>Bienes y Servicios</b>		157,747.96	174,978.40
2.1.1.2.2.0	Servicios no Personales		157,747.96	174,978.40
2.1.2.0.0.0	<b>Gastos de Consumo</b>		4639,831.42	4159,280.53
2.1.2.1.0.0	<b>Remuneraciones</b>		2965,018.31	2840,179.80
2.1.2.1.1.0	<b>Personal Civil</b>		2965,018.31	2840,179.80
2.1.2.1.1.1	Sueldos y Jornales Personal Civil		2713,101.84	2598,630.78
2.1.2.1.1.2	Aportes Patronales Personal Civil		251,916.47	241,549.02
2.1.2.2.0.0	<b>Bienes y Servicios</b>		1674,109.11	1318,880.73
2.1.2.2.1.0	Bienes Corrientes		374,048.77	418,570.54
2.1.2.2.2.0	Servicios No Personales		1300,060.34	900,310.19
2.1.2.3.0.0	<b>Impuestos, Regalías, Tasas y Otros</b>		704.00	220.00
2.1.2.3.3.0	Tasas y Otros		704.00	220.00
2.1.7.0.0.0	<b>Transferencias Corrientes</b>		8,000.00	401,999.99
2.1.7.1.0.0	<b>Al Sector Privado</b>		8,000.00	22,000.00
2.1.7.1.4.0	<b>Por Prestaciones a la Seguridad Social</b>		8,000.00	22,000.00
2.1.7.1.4.4	Otras prestaciones sociales		8,000.00	22,000.00
2.1.7.2.0.0	<b>Al Sector Público</b>			379,999.99
2.1.7.2.1.0	<b>Al Gobierno General (Administraciones. Públicas)</b>			379,999.99
2.1.7.2.1.1	Al Gobierno Central			379,999.99
<b>FLUJO DE EFECTIVO POR OPERACIONES CORRIENTES (C = A - B)</b>			<b>2626,685.39</b>	<b>(1257,707.45)</b>
2.2.0.0.0.0	<b>GASTOS DE CAPITAL</b>		219,408.00	14,461.00
2.2.1.0.0.0	<b>Inversión Real Directa</b>		219,408.00	14,461.00
2.2.1.1.0.0	<b>Formación Bruta de Capital Fijo</b>		219,408.00	14,461.00
2.2.1.1.2.0	Maquinarias y Equipos		219,408.00	14,461.00
<b>FLUJO DE EFECTIVO POR ACTIVIDADES DE INVERSION (F = D - E)</b>			<b>(219,408.00)</b>	<b>(14,461.00)</b>
1.3.0.0.0.0	<b>FUENTES FINANCIERAS</b>		(67,491.83)	(232,268.62)
1.3.1.0.0.0	<b>Disminución de la Inversión Financiera</b>		(1,755.77)	(32,146.60)
1.3.1.4.0.0	<b>Disminución de Otros Activos Financieros</b>		(1,755.77)	(32,146.60)
1.3.1.4.2.0	<b>Disminución de Cuentas a Cobrar a Corto Plazo</b>		(0.40)	26,576.60







<div><div></div><div>Estado de Flujo de Efectivo Comparativo</div></div> <div>Del 01-enero-2021 al 31-diciembre-2021</div> <div>(Expresado en Bolivianos)</div>			
Entidad: 01 : Seguro Social Universitario;			
1.3.1.4.2.1.0	Disminución Cuentas a Cobrar Comerciales a Corto Plazo		26,576.60
1.3.1.4.2.2.0	Disminución de Otras Cuentas a Cobrar a Corto Plazo	(0.40)	
1.3.1.4.3.0.0	Disminución de Cuentas a Cobrar a Largo Plazo	(1,755.37)	(58,723.20)
1.3.1.4.3.2.0	Disminución Otras Cuentas a Cobrar a Largo Plazo	(1,755.37)	(58,723.20)
1.3.2.0.0.0.0	Endeudamiento	(65,736.06)	(200,122.02)
1.3.2.3.0.0.0	Incremento de Otros Pasivos	(65,736.06)	(200,122.02)
1.3.2.3.1.0.0	Incremento de Cuentas a Pagar a Corto Plazo	(65,736.06)	(200,122.02)
1.3.2.3.1.1.0	Incremento de Cuentas a Pagar Corto Plazo por Deudas Comerciales		(78,292.00)
1.3.2.3.1.6.0	Incremento de Cuentas a Pagar Corto Plazo por Impuestos, Regalías, Tasas y Otros	(780.89)	(835.00)
1.3.2.3.1.9.0	Incremento de Otras Cuentas a Pagar a Corto Plazo	(64,955.17)	(120,995.02)
2.3.0.0.0.0.0	APLICACIONES FINANCIERAS	(34,534.14)	(3837,389.31)
2.3.1.0.0.0.0	Inversión Financiera	(17,065.26)	(24,125.66)
2.3.1.4.0.0.0	Incremento de Otros Activos Financieros	(17,065.26)	(24,125.66)
2.3.1.4.2.0.0	Incremento de Cuentas a Cobrar a Corto Plazo	(17,065.26)	(18,047.83)
2.3.1.4.2.2.0	Incremento de Otras Cuentas a Cobrar a Corto Plazo	(17,065.26)	(18,047.83)
2.3.1.4.3.0.0	Incremento de Cuentas a Cobrar a Largo Plazo		(6,077.83)
2.3.1.4.3.2.0	Incremento de Otras Cuentas a Cobrar a Largo Plazo		(6,077.83)
2.3.2.0.0.0.0	Amortización de la Deuda	(17,468.88)	(3813,263.65)
2.3.2.3.0.0.0	Disminución de Otros Pasivos	(20,734.28)	(3952,674.40)
2.3.2.3.1.0.0	Disminución de Cuentas a Pagar a Corto Plazo	(46,800.48)	(3973,790.81)
2.3.2.3.1.6.0	Disminución de Cuentas a Pagar Corto Plazo por Impuestos, Regalías, Tasas y Derechos	(277.00)	
2.3.2.3.1.9.0	Disminución de Otras Cuentas a Pagar a Corto Plazo	(46,523.48)	(3973,790.81)
2.3.2.3.2.0.0	Disminución de Cuentas a Pagar a Largo Plazo		3,986.00
2.3.2.3.2.2.0	Disminución de Otras Cuentas a Pagar a Largo Plazo		3,986.00
2.3.2.3.9.0.0	Disminución de Provisiones, Provisiones y Reservas Técnicas	26,066.20	17,130.41
2.3.2.3.9.1.0	Disminución de Provisiones	26,066.20	17,130.41
2.3.2.4.0.0.0	Amortización Deuda Flotante	3,265.40	139,410.75
FLUJO DE EFECTIVO POR ACTIVIDADES DE FINANCIAMIENTO (I = G - H)		(32,957.69)	3605,120.69
VARIACIÓN DEL EFECTIVO DURANTE EL PERIODO (J = C + F + I)		2374,319.70	2332,952.24
SALDO INICIAL DEL PERIODO (K)		3110,696.59	777,744.35
SALDO PARCIAL DEL PERIODO - PARCIAL (L = J + K)		5485,016.29	3110,696.59
VARIACIONES POR AJUSTE (M)			
SALDO FINAL DEL PERIODO - TOTAL (N = L + M)		5485,016.29	3110,696.59
* Datos reexpresados en UFV, de acuerdo a información de cierre del BCB.			

  
RESPONSABLE DEL ÁREA FINANCIERA  
Lic. Sandra Rios Valda  
JEFE ADMINISTRATIVO FINANCIERO  
S.S.U.

  
CONTADOR GENERAL  
Lic. Ruth Navarro R.  
CONTADOR  
S.S.U.




  
MAXIMA AUTORIDAD EJECUTIVA  
Dr. J. Orlando Toledo Antezana  
GERENTE GENERAL a.l.  
S.S.U.

<div><div></div><div>Cuenta Ahorro - Inversión - Financiamiento Comparativo</div></div> <div>Del 01-enero-2021 al 31-diciembre-2021</div> <div>(Expresado en Bolivianos)</div>				
Entidad: 01 : Seguro Social Universitario;				
CAIF	Descripción	Notas	2021	2020 *
CUENTA CORRIENTE				
1.1.0.0.0.0.0	INGRESOS CORRIENTES		7600,077.73	7607,706.63
1.1.2.0.0.0.0	Venta de Bienes y Servicios de las Administraciones Públicas		25.80	
1.1.5.0.0.0.0	Otros Ingresos no Tributarios Propios		51.93	7,706.63
1.1.5.8.0.0.0	Otros		51.93	7,706.63
1.1.7.0.0.0.0	Contribuciones a la Seguridad Social		7600,000.00	7600,000.00
1.1.7.1.0.0.0	Contribuciones Obligatorias		7600,000.00	7600,000.00
2.1.0.0.0.0.0	GASTOS CORRIENTES		5009,309.55	5084,906.15
2.1.1.0.0.0.0	Gastos de Operación		343,405.85	338,753.97
2.1.1.1.0.0.0	Remuneraciones		172,157.89	163,775.56
2.1.1.1.1.0.0	Sueldos y Jornales		3,876.10	1,502.87
2.1.1.1.2.0.0	Aportes Patronales		168,281.79	162,272.69
2.1.1.1.2.1.0	Seguro Social		117,855.52	113,673.74
2.1.1.1.2.2.0	Vivienda		50,426.27	48,598.95
2.1.1.2.0.0.0	Bienes y Servicios		171,247.96	174,978.41
2.1.1.2.2.0.0	Servicios no Personales		171,247.96	174,978.41
2.1.2.0.0.0.0	Gastos de Consumo		4657,903.70	4344,152.19
2.1.2.1.0.0.0	Remuneraciones		2969,842.96	2857,551.25
2.1.2.1.1.0.0	Personal Civil		2969,842.96	2857,551.25
2.1.2.1.1.1.0	Sueldos y Jornales Personal Civil		2717,712.23	2614,556.36
2.1.2.1.1.2.0	Aportes Patronales Personal Civil		252,130.73	242,994.89
2.1.2.2.0.0.0	Bienes y Servicios		1687,356.74	1486,380.94
2.1.2.2.1.0.0	Bienes Corrientes		378,125.87	495,610.25
2.1.2.2.2.0.0	Servicios No Personales		1309,230.87	990,770.69
2.1.2.3.0.0.0	Impuestos, Regalías, Tasas y Otros		704.00	220.00
2.1.2.3.3.0.0	Tasas y Otros		704.00	220.00
2.1.7.0.0.0.0	Transferencias Corrientes		8,000.00	401,999.99
2.1.7.1.0.0.0	Al Sector Privado		8,000.00	22,000.00
2.1.7.1.4.0.0	Por Prestaciones a la Seguridad Social		8,000.00	22,000.00
2.1.7.1.4.4.0	Otras prestaciones sociales		8,000.00	22,000.00
2.1.7.2.0.0.0	Al Sector Público			379,999.99
2.1.7.2.1.0.0	Al Gobierno General (Administraciones. Públicas)			379,999.99
2.1.7.2.1.1.0	Al Gobierno Central			379,999.99
Saldo en Cuenta Corriente: Ahorro/Desahorro (C = A - B)			2590,768.18	2522,800.48
CUENTA CAPITAL				
2.2.0.0.0.0.0	GASTOS DE CAPITAL		219,408.00	15,061.00
2.2.1.0.0.0.0	Inversión Real Directa		219,408.00	15,061.00
2.2.1.1.0.0.0	Formación Bruta de Capital Fijo		219,408.00	15,061.00
2.2.1.1.2.0.0	Maquinarias y Equipos		219,408.00	15,061.00
Saldo en Cuenta Capital (F = D - E)			(219,408.00)	(15,061.00)
- Saldo neto de la cuenta corriente más las transferencias de capital (M=C+K1+K2-L)			2590,768.18	2522,800.48






\* Datos reexpresados en UFV, de acuerdo a información de cierre del BCB.

 <b>Lic. Sandra Rios Valda</b> JEFE ADMINISTRATIVO FINANCIERO S.S.U	 <b>Lic. Ruth Navarro R.</b> CONTADOR S.S.U.	 <b>Dr. J. Orlando Toledo Antezana</b> GERENTE GENERAL a.i. S.S.U.
---	--	--

04-may-2022 16:03 Página 2 de 3



Sucre, 25 de febrero de 2022

Señor Gerente:

- Balance General.
- Balance General Comparativo.
- Estado de Resultados.
- Estado de Evolución del Patrimonio Neto.
- Cuenta Ahorro - Inversión – Financiamiento Comparativo.
- Estado de Flujo de Efectivo Comparativo.
- Estado de la Ejecución Presupuestaria del Recurso y del Gasto.
- Libro Mayor.
- Otros registros y estados de cuenta que presenta la entidad.

Las notas a los Estados Financieros que se presentan, forman parte integral de los mismos.

La preparación de los Estados Financieros es responsabilidad de la Máxima Autoridad Ejecutiva del Seguro Social Universitario Sucre. Nuestra responsabilidad consiste en expresar una opinión, sobre la Confiabilidad de los Registros y Estados Financieros en base a la auditoría practicada.

Se ha realizado el análisis de acuerdo con las Normas de Auditoría Gubernamental aprobado con Resolución N° CGE/094/2012 (Normas de Auditoría Financiera) emitidas por la Contraloría General del Estado. Estas normas requieren que se planee y ejecute la auditoría de tal manera que podamos obtener una seguridad confiable de que los registros y estados financieros estén libres de errores o irregularidades importantes. La Auditoría incluye, el examen con base a pruebas selectivas de la evidencia que soporta las cifras y revelaciones de los Registros y Estados Financieros, la evaluación de las Normas Básicas del Sistema de Contabilidad Integrada aplicadas y las estimaciones significativas efectuadas por la gerencia, así como la evaluación de la presentación de los Estados Financieros en su conjunto.





## SEGURO SOCIAL UNIVERSITARIO AUDITORIA INTERNA

Sucre - Bolivia

Para los Estados de Ejecución Presupuestaria, se ha considerado la aplicación de la Resolución Ministerial N°704/89 y la Resolución Suprema N° 225558 de fecha 01/12/2005 Normas Básicas del Sistema de Presupuestos. Creemos, que nuestra auditoría proporciona una base razonable para nuestra opinión.

En nuestra opinión, los Registros y Estados Financieros antes mencionados presentan información confiable, sobre la situación patrimonial y financiera del Seguro Social Universitario al 31 de diciembre de 2021, los resultados de sus operaciones, los flujos de efectivo, la evolución del patrimonio neto, la ejecución presupuestaria de recursos, la ejecución presupuestaria de gastos y los cambios en la cuenta ahorro-inversión-financiamiento del ejercicio fiscal, de acuerdo con las Normas Básicas del Sistema de Contabilidad Integrada y las Normas Básicas del Sistema de Presupuesto.

Si bien el resultado de la gestión arroja un importe negativo de Bs6.738.312,82 producto de la diferencia de los ingresos menos los gastos, se debe principalmente a la atención de la Emergencia Sanitaria COVID-19, que ha generado el crecimiento del gasto en la compra de servicios médicos externos con los que no cuenta el Seguro Social Universitario, así como también en la contratación del personal bajo la modalidad de Consultores en Línea para la implementación de servicios como el Consultorio COVID-19, Brigadas de atención COVID-19; y la Unidad de Terapia Intensiva COVID-19. Asimismo este resultado negativo también se debe a la compra de medicamentos de Farmacia y reactivos de Laboratorio y por el incremento desmedido en la otorgación de Bajas Médicas, los cuales han generado un déficit mayor en la gestión en razón a que no se recibieron recursos adicionales para la atención de esta pandemia.

El crecimiento de gastos para la atención COVID-19, han sido representativos, mismos que están respaldados por la Ley 1309, D.S. 4451 y D.S. 4205, normativa que obliga a la Seguridad Social de corto plazo a implementar servicios de salud específicos para la atención del COVID-19

Por otro lado este resultado negativo, también se debe al incremento mínimo de ingresos por Bs836.739,94 con relación al incremento de los gastos que fue de Bs6.467.292,18, en la presente gestión, debido a la atención normal de patologías polivalentes y atención de la Emergencia Sanitaria Nacional por el Coronavirus COVID-19 que obligo a la Institución a optimizar sus recursos.

El examen ha sido realizado en ejercicio de la función del auditor interno del Seguro Social Universitario Sucre y como resultado del mismo, emito este informe para uso exclusivo de la Máxima Autoridad del Seguro Social Universitario Sucre y el Ministerio de Salud.

or otra parte, se verifico también que los registros contables examinados han sido legalizados.

Como resultado del examen, se ha determinado algunas deficiencias de control interno que son explicadas en informe INF. U.A.I N° 02/2022.



## SEGURO SOCIAL UNIVERSITARIO AUDITORIA INTERNA

Sucre - Bolivia

Sin otro particular, saludo a usted.

Atentamente,

c.c. Arch  
Gerencia General SSU  
Contraloría General del Estado  
Ministerio de Salud  
Ministerio de Economía y Finanzas  
Autoridad de Supervisión de la Seguridad Social de Corto Plazo



# ANALISIS FINANCIERO







# I ANÁLISIS ECONÓMICO DE INGRESOS Y EGRESOS 2021

## 1. INGRESOS

Los Ingresos de la gestión 2021, tiene un incremento poco significativo en relación a la gestión 2020 de Bs. 844.368,84 debido a un incremento en los aportes de las empresas afiliadas, en los ingresos por Venta de Servicios y Otros Ingresos por la regularidad en la atención médica en la gestión 2021, que a diferencia de la gestión 2020 se vio afectada por la cuarentena total y la restricción de las atenciones médicas en consulta externa.

Los ingresos en la gestión 2021 han alcanzado un total de Bs. 33.388.832,91, teniendo un incremento en relación a la gestión 2020 de Bs. 844.368,84, de acuerdo al siguiente detalle:

DETALLE	2021	2020	AUMENTO Y/O DIMINUCION
CONTRIBUCIONES A LA SEGURIDAD SOCIAL	31.210.204,89	30.917.153,23	293.051,66
APORTE PATRONAL 10%	29.703.939,60	29.449.910,82	254.028,78
APORTE PARA LA SALUD 3% (SECTOR PASIVO)	1.304.765,29	1.225.442,41	79.322,88
APORTES VOLUNTARIOS	201.500,00	241.800,00	-40.300,00
VENTA DE BIENES Y SERVICIOS	1.521.566,57	1.126.128,32	395.438,25
OTROS INGRESOS	657.061,45	501.182,52	155.878,93
SANCIÓN DE EMPRESAS	4.280,87	11.369,52	-7.088,65
INGRESOS EVENTUALES	4.593,00	31.411,00	-26.818,00
INGRESOS VARIOS	648.187,58	458.402,00	189.785,58
<b>TOTAL</b>	<b>33.388.832,91</b>	<b>32.544.464,07</b>	<b>844.368,84</b>

Las Contribuciones a la Seguridad Social han incrementado por el incremento al aporte Patronal 10% y por el incremento del aporte para salud voluntario del 3% del Sector Pasivo.

El incremento en la venta de servicios se ha debido, a que en la gestión 2020 por la Declaratoria de Cuarentena Total, Rígida y Moderada por la Emergencia Sanitaria COVID-19, no se realizó durante seis meses con normalidad la atención en Consulta Externa y los diferentes servicios y se abocó mayor atención a la Emergencia Sanitaria COVID-19, a diferencia de la gestión 2021 la demanda de atención por parte de la Caja de la Banca Privada y Seguros del Interior en los diferentes servicios fue mayor.

El incremento en Otros Ingresos se ha debido principalmente al incremento en la cuenta Ingresos Varios que registra los ingresos por reposición de servicios médicos prestados a la población estudiantil, toda vez que a partir de la gestión 2021 la atención en los diferentes servicios fue normal y existió mayor demanda en la atención a la población estudiantil a diferencia de la gestión 2020; situación que determinó el incremento de servicios de diagnóstico (Laboratorio, Rayos X y Ecografía), así como internación y Quirófano, prestados por el Seguro Social Universitario.

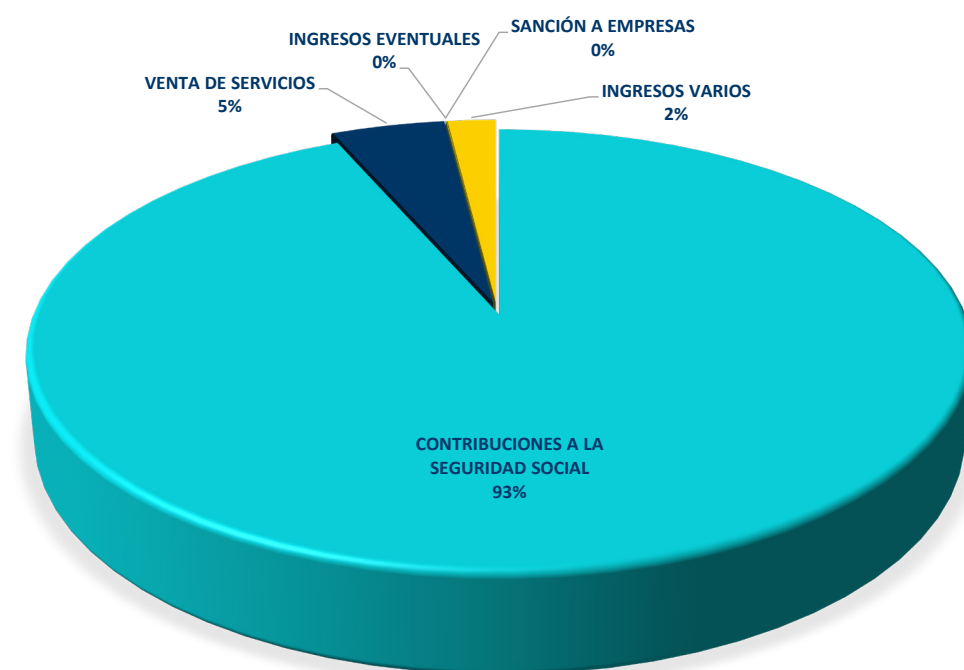




## 1.1 CONFORMACIÓN DE LOS INGRESOS

La conformación de ingresos al 31 de diciembre 2021, podemos observar en el siguiente cuadro:

DETALLE	MONTO EN BS.
CONTRIBUCIONES A LA SEGURIDAD SOCIAL	31.210.204,89
VENTA DE SERVICIOS	1.521.566,57
SANCIÓN A EMPRESAS	4.280,87
INGRESOS EVENTUALES	4.593,00
INGRESOS VARIOS	648.187,58
<b>TOTAL</b>	<b>33.388.832,91</b>



Los Ingresos por contribuciones a la Seguridad Social constituye el ingreso más representativo con el 93% del total de los Ingresos, correspondiente a los aportes patronales de las empresas afiliadas del Sector Público y Privado, aportes voluntarios del sector pasivo Público y Privado y aportes voluntarios de personas independientes, generando un ingreso por este concepto de Bs. 31.210.204,89. al 31 de diciembre 2021.

Asimismo, se observan ingresos por venta de servicios que representa el 4,57% del total de los ingresos producto del convenio de Venta de Servicios con la Caja de la Banca Privada, prestación de servicios médicos a los Seguros del Interior y Riesgos Extraordinarios que para la gestión 2021 se generó Bs. 1.521.566,57.

Los ingresos por Sanciones a Empresas han generado un ingreso mínimo durante la gestión 2021, que se refieren a recargos legales por Actualizaciones, intereses y multas, cuando una Empresa Afiliada no cumple con el pago de contribuciones a la seguridad social o a la no presentación de planillas dentro el plazo establecido en el Código de Seguridad Social.

Los ingresos Eventuales han generado un ingreso mínimo durante la gestión 2021, que se refieren a ingresos por bonificaciones o donaciones.

Los Ingresos Varios representan el 1,94% del total de los ingresos, mismos que se refieren a ingresos por prestación de servicios al Seguro Social Universitario Estudiantil, que al 31 de diciembre 2021 han generado Bs. 648.187,98.

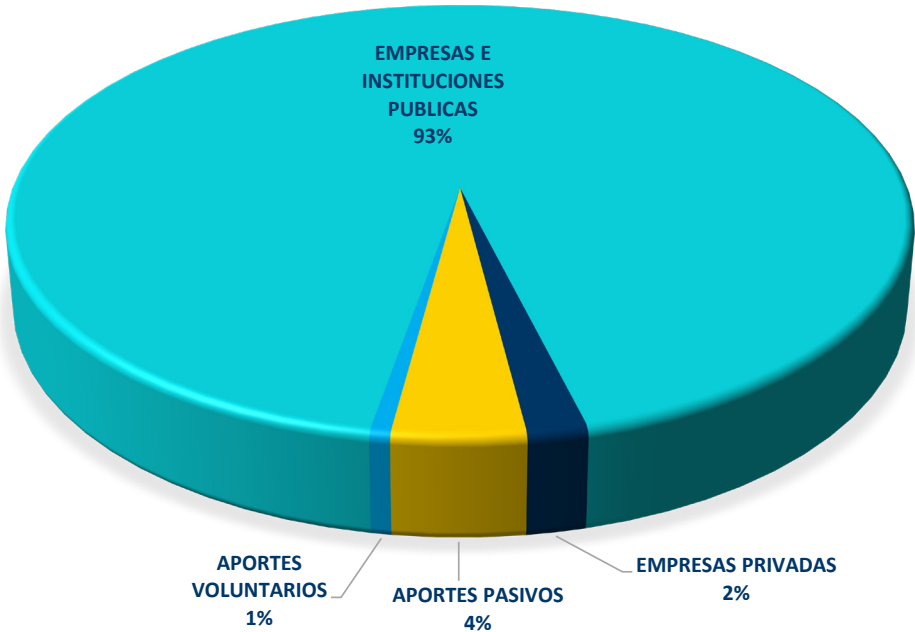




### 1.2 CONFORMACIÓN DE LAS CONTRIBUCIONES A LA SEGURIDAD SOCIAL POR SECTORES

La conformación de los ingresos por contribuciones a la seguridad social al 31 de diciembre de 2021, se puede observar en el siguiente cuadro:

CONTRIBUCIONES A LA SEGURIDAD SOCIAL POR SECTORES 2021	MONTO BS.
EMPRESAS E INSTITUCIONES PUBLICAS	29.111.893,81
EMPRESAS PRIVADAS	592.045,79
APORTES PASIVOS	1.304.765,29
APORTES VOLUNTARIOS	201.500,00
<b>TOTAL</b>	<b>31.210.204,89</b>

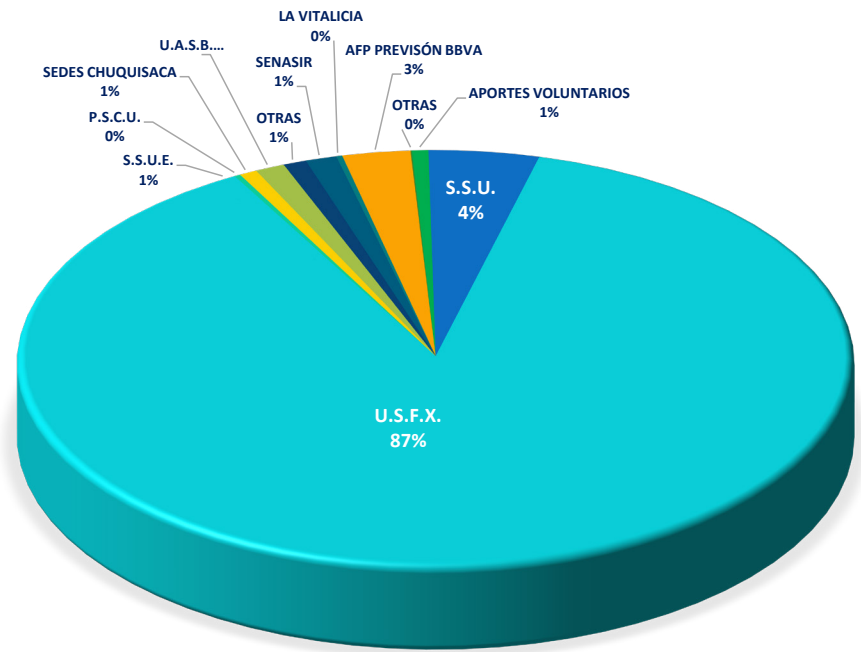


Como se puede observar del total ingresos por contribuciones a la seguridad social, el 93% corresponde a la Instituciones públicas.

### 1.3 CONFORMACIÓN DE LAS CONTRIBUCIONES A LA SEGURIDAD SOCIAL POR EMPRESA AFILIADA

La conformación de los ingresos por contribuciones a la seguridad social por Empresa Afiliada, al 31 de diciembre de 2021, se puede observar en el siguiente cuadro:

CONTRIBUCIONES A LA SEGURIDAD SOCIAL POR EMPRESA AFILIADA	MONTO BS.
S.S.U.	1.351.636,41
U.S.F.X.	27.164.129,93
S.S.U.E.	252.423,73
P.S.C.U.	72.564,78
SEDES CHUQUISACA	216.989,02
U.A.S.B.	362.344,42
OTRAS	283.851,31
SENASIR	382.302,17
LA VITALICIA	73.078,86
AFP PREVISIÓN BBVA	833.458,34
OTRAS	15.925,92
APORTES VOLUNTARIOS	201.500,00
<b>TOTAL</b>	<b>31.210.204,89</b>





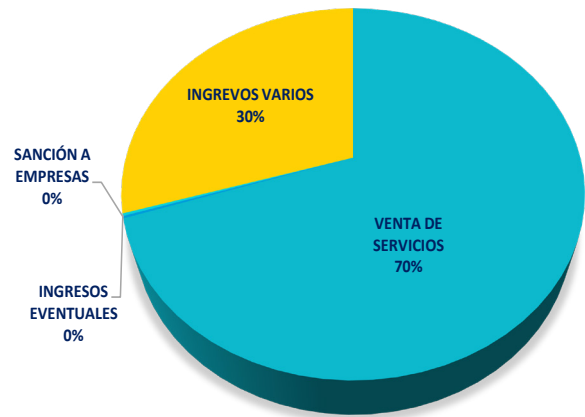


Como bien se puede observar, la Institución que más aporta por contribuciones a la seguridad social es la Universidad San Francisco Xavier, reportando un porcentaje del 87% en comparación a las otras empresas afiliadas

### 1.4 OTROS INGRESOS

El Seguro Social Universitario también genera otros Ingresos, como podemos observar en el siguiente cuadro:

DETALLE	MONTO BS.
VENTA DE SERVICIOS	1.521.566,57
SANCIÓN A EMPRESAS	4.280,87
INGRESOS EVENTUALES	4.593,00
INGREVOS VARIOS	648.187,58
<b>TOTAL</b>	<b>2.178.628,02</b>

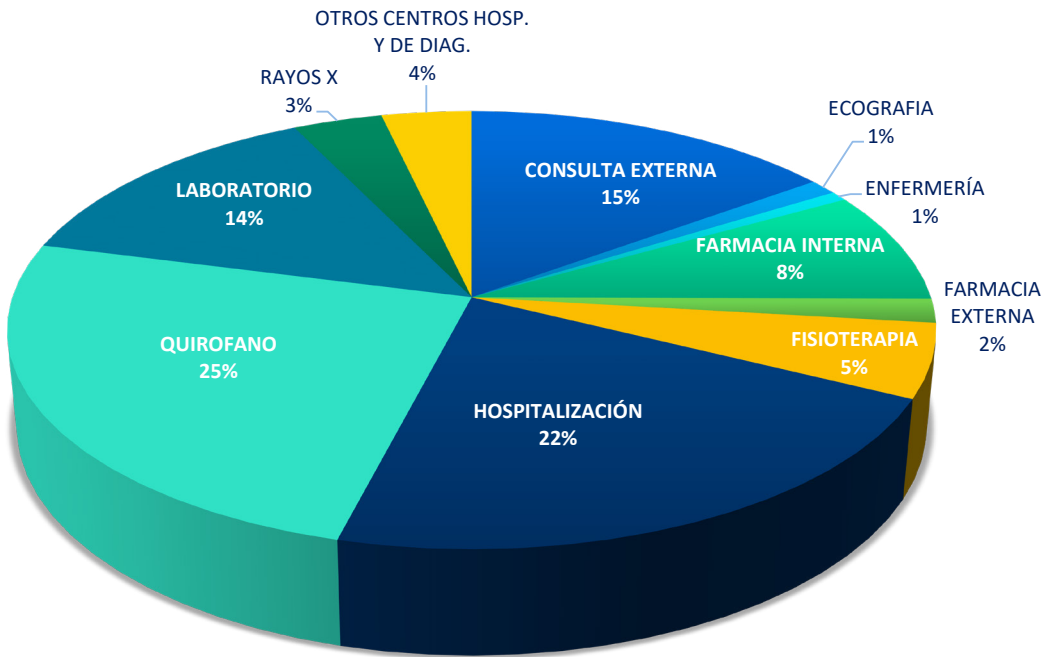


El Como se puede observar el 70% del total de Otros Ingresos corresponde a la Venta de Servicios realizada a la Caja de la Banca Privada y Seguros Sociales Universitarios, constituyéndose el segundo ingreso después de las Contribuciones a la Seguridad Social y el 30% corresponde a Ingresos Varios que se refiere a la reposición de prestaciones otorgadas a la población estudiantil a través del Seguro Social Universitario Estudiantil.

### 1.5 OFERTA DE SERVICIOS A LA CAJA DE LA BANCA PRIVADA BAJO LA MODALIDAD DE VENTA DE SERVICIOS

El Seguro Social Universitario ha suscrito un Convenio con la Caja de la Banca Privada, ofertando los siguientes servicios, mismos que han generado un Ingreso de acuerdo al siguiente detalle:

DESCRIPCION	MONTO BS.
CONSULTA EXTERNA	81.930,00
ECOGRAFIA	6.190,00
ENFERMERIA	3.845,00
FARMACIA INTERNA	44.931,95
FARMACIA EXTERNA	9.720,50
FISIOTERAPIA	29.756,98
HOSPITALIZACIÓN	118.340,00
QUIROFANO	136.450,00
LABORATORIO	75.034,00
RAYOS X	19.620,00
OTROS CENTROS HOSP. Y DE DIAG.	19.743,10
<b>TOTAL</b>	<b>545.561,53</b>



Como bien se puede observar los servicios más ofertados son Quirófano con el 25%, Hospitalización con el 22%, Consulta Externa con el 15% que se refiere a la consulta que realizan en el Servicio de Emergencia y Laboratorio con el 14%.

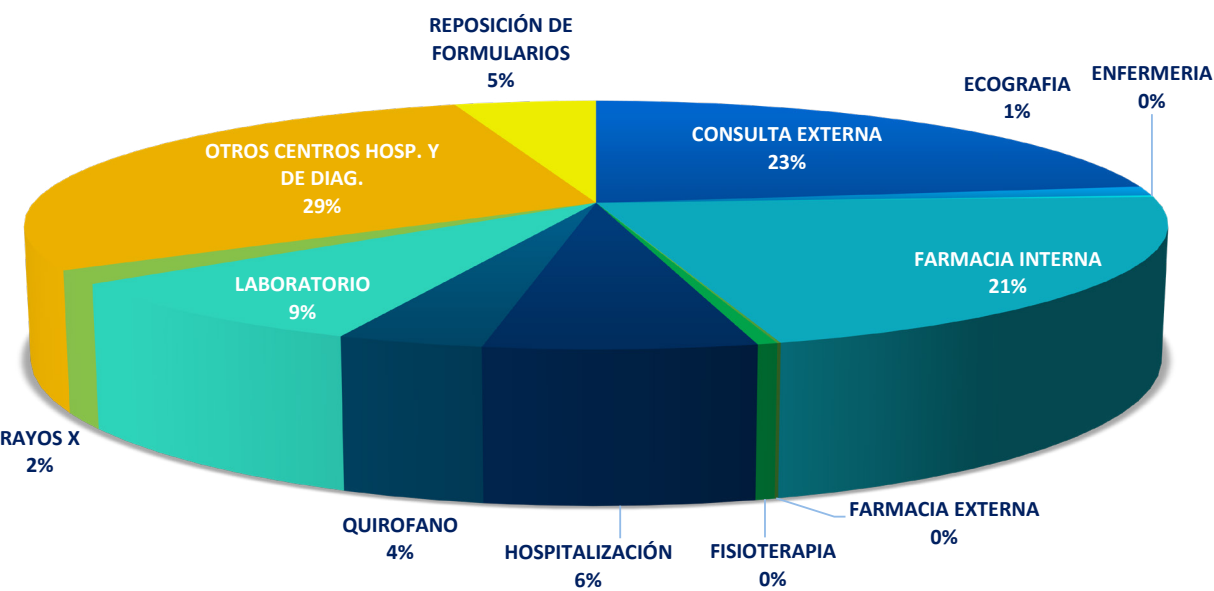




### 1.6 SERVICIOS OFERTADOS A LOS SEGUROS DEL INTERIOR BAJO LA MODALIDAD DE VENTA DE SERVICIOS BAJO LA MODALIDAD DE VENTA DE SERVICIOS

El Seguro Social Universitario presta atención médica en todos los servicios a los Seguros Sociales Universitarios del Interior, ofertando los siguientes servicios, mismos que han generado un Ingreso de acuerdo al siguiente detalle:

DESCRIPCION	MONTO BS.
CONSULTA EXTERNA	217.330,00
ECOGRAFIA	11.490,00
ENFERMERIA	2.025,00
FARMACIA INTERNA	204.061,82
FARMACIA EXTERNA	829,66
FISIOTERAPIA	4.550,00
HOSPITALIZACIÓN	61.800,75
QUIROFANO	33.420,00
LABORATORIO	81.338,00
RAYOS X	16.790,00
OTROS CENTROS HOSP. Y DE DIAG.	274.209,31
REPOSICIÓN DE FORMULARIOS	45.351,32
<b>TOTAL</b>	<b>953.195,86</b>

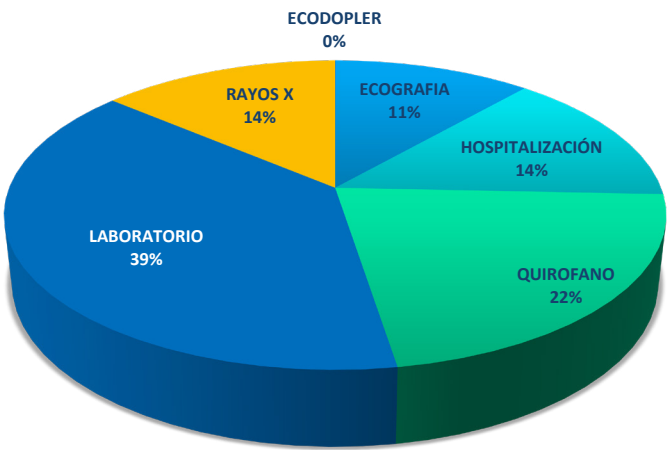


Como bien se puede observar, los servicios más ofertados son, Otros centros de hospitalización y diagnostico con el 29%, Consulta Externa con el 23%, Farmacia Interna con el 21% y Laboratorio con el 9%

### 1.7 SERVICIOS OFERTADOS AL SEGURO SOCIAL UNIVERSITARIO ESTUDIANTIL

El Seguro Social Universitario presta servicios a la población universitaria, de acuerdo al siguiente detalle:

DETALLE	MONTO EN BS.
CONSULTA EXTERNA	200,00
ECOGRAFIA	65.500,00
HOSPITALIZACIÓN	81.670,00
QUIROFANO	125.100,00
LABORATORIO	222.399,00
RAYOS X	79.110,00
<b>TOTAL</b>	<b>573.979,00</b>



Como bien se puede observar el servicio más ofertado es el de Laboratorio Clínico con el 39%, seguido de quirófano con el 22%.





## 2. EGRESOS

Al 31 de Diciembre de 2021, se ha obtenido un Egreso de Bs. 42.315.154,66 cuya composición es la siguiente:

<b>EGRESOS</b>	<b>Bs.</b>
Seguro de Enfermedad y Maternidad	35.961.040,46
Gastos de Administración	2.301.507,02
Prestaciones Económicas	1.847.416,26
Transferencias	1.886.958,23
<b>Total Egresos</b>	<b>41.996.921,97</b>

Los Gastos del Seguro de Enfermedad y Maternidad constituyen el 85,66% del total de los gastos, mismos que representan los gastos del área de Salud de acuerdo al siguiente detalle:

Cuenta	Descripción	ESTADO		VARIACIÓN
		31-dic-21	31-dic-20	Diferencia
5.1.1.0.00.00	SEGURO DE ENFERMEDAD-MATERNIDAD Y RIESGO PROFESIONAL	35.961.040,46	30.736.255,89	5.224.784,57
5.1.1.1.01.00	SERVICIOS PERSONALES	15.311.560,51	14.986.950,52	324.609,99
5.1.1.1.02.00	SERVICIOS NO PERSONALES	9.985.945,35	7.063.140,24	2.922.805,11
5.1.1.1.03.00	MATERIALES Y SUMINISTROS	7.016.775,41	5.377.783,58	1.638.991,83
5.1.1.1.04.00	GASTOS GENERALES	3.646.759,19	3.308.351,55	338.407,64

Este grupo de gastos se ve incrementado en relación a la gestión 2020 en Bs. 5.224.814,57 producto de un incremento en todas las cuentas de este grupo de gastos, en aplicación a la Ley 1309 y D.S. 4451; el incremento más significativo corresponde cuanta de Servicios no Personales Bs. 2.922.805,11 principalmente por el incremento en los servicios médicos, servicios básicos, mantenimientos, contratación de consultores en línea, pago de suplencias y otros gastos producto de la atención a pacientes positivos a COVID-19. Otra cuenta de gasto que se vio incrementada en un monto considerable

corresponde a la cuenta de Materiales y Suministros que se incrementó en Bs. 1.638.991,83 principalmente por el incremento en la compra y dispensación de medicamentos en la gestión 2021 producto también de la atención a pacientes positivos a COVID-19. La cuenta de servicios personales se ve incrementada en Bs. 324.609,99 debido al incremento de los años de antigüedad del personal de la institución, y la cuenta de Gastos Generales se incrementó en Bs. 338.407,64 debido al registro de la Depreciación y Amortización de la gestión 2021.

Los Gastos de Administración representan el 5,51% del total de los gastos, mismos que representan los gastos del área Administrativa de acuerdo al siguiente detalle:

Cuenta	Descripción	ESTADO		VARIACIÓN
		31-dic-21	31-dic-20	Diferencia
5.1.2.0.00.00	GASTOS DE ADMINISTRACIÓN	2.301.507,02	1.658.063,25	643.443,77
5.1.2.1.01.00	SERVICIOS PERSONALES	1.300.399,84	1.067.988,78	232.411,06
5.1.2.1.02.00	SERVICIOS NO PERSONALES	288.852,81	284.680,73	4.172,08
5.1.2.1.03.00	MATERIALES Y SUMINISTROS	177.501,08	144.030,00	33.471,08
5.1.2.1.04.00	GASTOS GENERALES	534.753,29	161.363,74	373.389,55

Este grupo de gastos se ve incrementado en relación a la gestión 2020 en Bs. 643.443,77, observando que el importe más significativo corresponde a Gastos Generales Bs. 373.389,55 debido al incremento por el registro de la depreciación de la gestión y por el incremento en el cálculo de los Beneficios Sociales por la inclusión del Dr. Orlando Toledo a la Planilla de Administrativos como Gerente General a.i., asimismo, en la cuenta de Servicios Personales el incremento de Bs. 232.411,06 corresponde a la inclusión del Dr. Orlando Toledo como Gerente General a.i. en la planilla de Gastos de Administración y también al incremento de los años de antigüedad del personal administrativo.

Las prestaciones Económicas representan el 4,36% del total de los gastos, donde se registran los gastos por el reconocimiento de las Bajas Médicas de Enfermedad y Maternidad que para la gestión 2021 se vieron





incrementadas en Bs. 199.652, 84, por las bajas por COVID-19 emitidas en la gestión 2021.

Cuenta	Descripción	ESTADO		VARIACIÓN
		31-dic-21	31-dic-20	Diferencia
5.1.3.0.00.00	PRESTACIONES ECONÓMICAS A CORTO PLAZO	1.847.416,26	1.647.763,42	199.652,84
5.1.3.1.01.01	SUBSIDIO DE ENFERMEDAD	1.735.971,53	1.353.245,13	382.726,40
5.1.3.1.01.02	SUBSIDIO DE MATERNIDAD	111.444,73	294.518,29	(183.073,56)

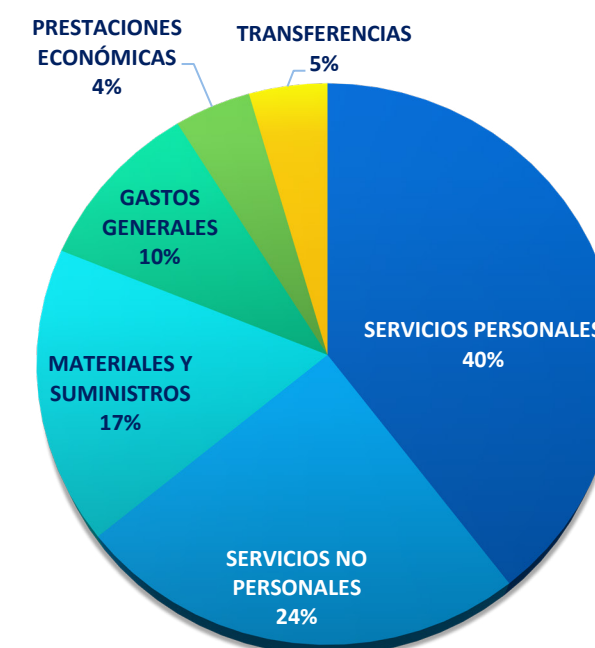
Las Transferencias representan el 4,46% del total de los gastos, corresponde a las transferencias realizadas en base a los aportes percibidos, al Ministerio de Salud, ASUSS y SISSUB.

Cuenta	Descripción	ESTADO		VARIACIÓN
		31-dic-21	31-dic-20	Diferencia
5.1.4.0.00.00	TRANSFERENCIAS	1.886.958,23	1.837.558,15	49.400,08
5.1.4.1.01.00	TRANSFERENCIAS SISSUB	153.873,12	146.690,34	7.182,78
5.1.4.1.02.02	TRANSFERENCIAS MINISTERIO DE SALUD Y DEPORTES	1.575.691,90	1.537.493,95	38.197,95
5.1.4.1.02.04	TRANSFERENCIAS AUTORIDAD DE SUPERVISION ASSUS	157.393,21	153.373,86	4.019,35

El gasto de la gestión 2021, tiene un incremento aproximado del 17,04% en relación a la gestión anterior que en relación al incremento de los ingresos del 2,59 es considerable y tiene una incidencia en el Resultado Negativo obtenido en la gestión 2021.

## 2.1 CONFORMACIÓN DE LOS EGRESOS GESTIÓN 2021

DESCRIPCION	MONTO BS.
SERVICIOS PERSONALES	16.611.960,35
SERVICIOS NO PERSONALES	10.274.798,16
MATERIALES Y SUMINISTROS	7.164.276,49
GASTOS GENERALES	4.181.512,48
PRESTACIONES ECONÓMICAS	1.847.416,26
TRANSFERENCIAS	1.886.958,23
<b>TOTAL</b>	<b>41.966.921,97</b>



En la gestión 2021, el 39% del total de Gastos corresponde a Servicios Personales que en valores absolutos representa Bs. 16.611.960,35, este gasto se refiere al pago de haberes al Personal de Planta.

El Gasto por Servicios No Personales representa el 24% del total de Gastos que en valores absolutos representa Bs. 10.274.798,16, en este grupo de gastos se registra la compra de Servicios Médicos, por Consulta Externa, Medios de





Diagnóstico y Tratamiento, también se encuentran registrados los servicios de Alquileres, Servicios Básicos, Mantenimiento, Pasajes, Viáticos y otros.

El Gasto por Materiales y Suministros representa el 17% del total de Gasto que en valores absolutos representa Bs. 7.194.276,49, en este grupo de gastos se registra la compra de Medicamentos, Materiales de Curación, Reactivos de Laboratorio, Insumos, Equipos de Protección para el personal de la Institución también la compra de Material de Escritorio, Imprenta, Material de Limpieza, Material Eléctrico, Instrumental Médico Menor, Repuestos, Refrigerios y Otros.

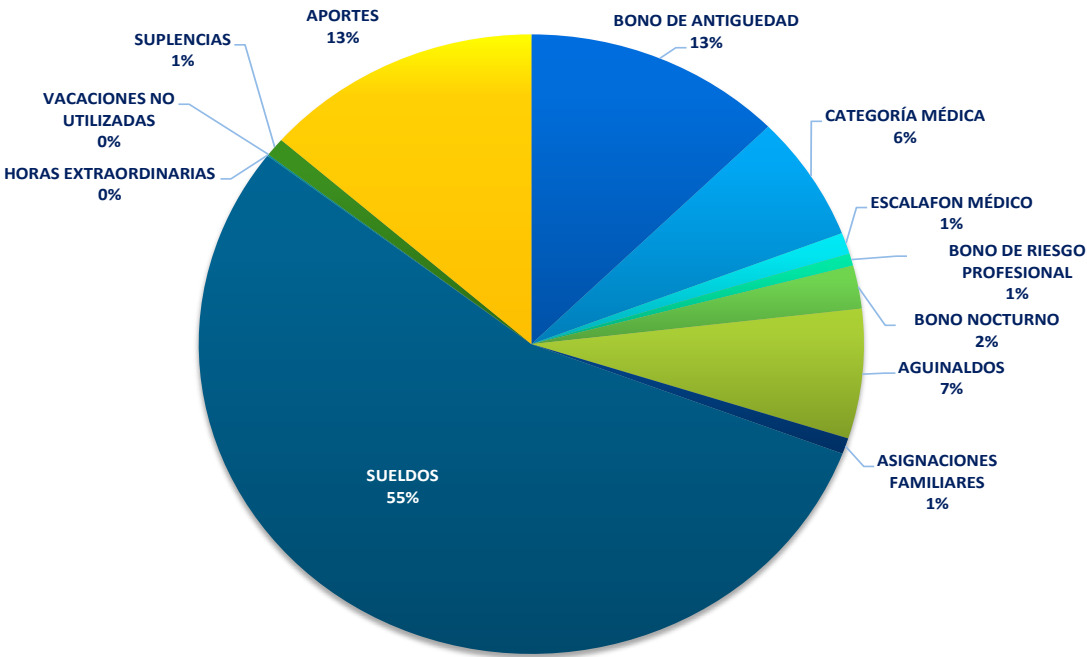
El Gasto por Gastos Generales representa el 10% del total de Gastos que en valores absolutos representa Bs. 4.181.512,48, en este grupo de Gastos se hallan registradas el gasto por indemnización, depreciación, amortización y castigos.

El Gasto por Transferencias representa el 4,5%, del total de Gastos que en valores absolutos representa Bs. 1.886.958,23, en este grupo de gastos se hallan registradas las Transferencias de Aportes al Ministerio de Salud, ASUSS y SISSUB.

El Gasto por Prestaciones Económicas representa el 4% del total de Gastos que en valores absolutos representa Bs. 1.847.416,26, en este grupo de Gastos se registran las Bajas Médicas por Enfermedad y Maternidad.

## 2.2 COMPOSICIÓN DE LOS GASTOS POR SERVICIOS PERSONALES.

DETALLE	MONTO BS.
BONO DE ANTIGUEDAD	2.095.255,75
CATEGORÍA MÉDICA	1.089.118,92
ESCALAFON MÉDICO	184.705,48
BONO DE RIESGO PROFESIONAL	105.258,43
BONO NOCTURNO	373.855,49
AGUINALDOS	1.122.756,64
ASIGNACIONES FAMILIARES	138.000,00
SUELDOS	9.079.204,81
HORAS EXTRAORDINARIAS	12.940,98
VACACIONES NO UTILIZADAS	0,00
SUPLENCIAS	159.860,22
APORTES	2.251.003,63
<b>TOTAL</b>	<b>16.611.960,35</b>



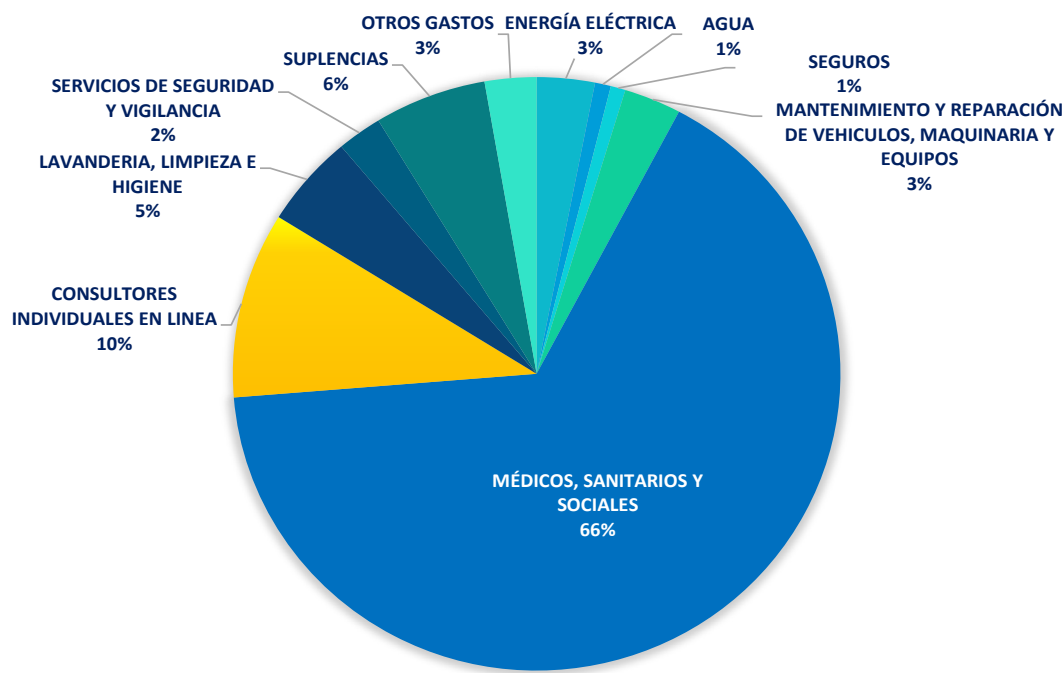
Dentro de los gastos por Servicios Personales, el más importante es el de sueldos constituyéndose en el 55% del total y dentro los beneficios colaterales el más representativo es el Bono de antigüedad con el 13%.





2.3 CONFORMACIÓN DE LOS GASTOS SERVICIOS NO PERSONALES.

DETALLE	MONTO BS.
ENERGÍA ELÉCTRICA	317.054,30
AGUA	86.941,30
SEGUROS	81.037,99
MANTENIMIENTO Y REPARACIÓN DE VEHICULOS, MAQUINARIA Y EQUIPOS	312.975,00
MÉDICOS, SANITARIOS Y SOCIALES	6.777.267,36
CONSULTORES INDIVIDUALES EN LINEA	1.040.876,36
LAVANDERIA, LIMPIEZA E HIGIENE	516.453,60
SERVICIOS DE SEGURIDAD Y VIGILANCIA	246.125,82
SUPLENCIAS	613.654,97
OTROS GASTOS	282.411,46
TOTAL	10.274.798,16



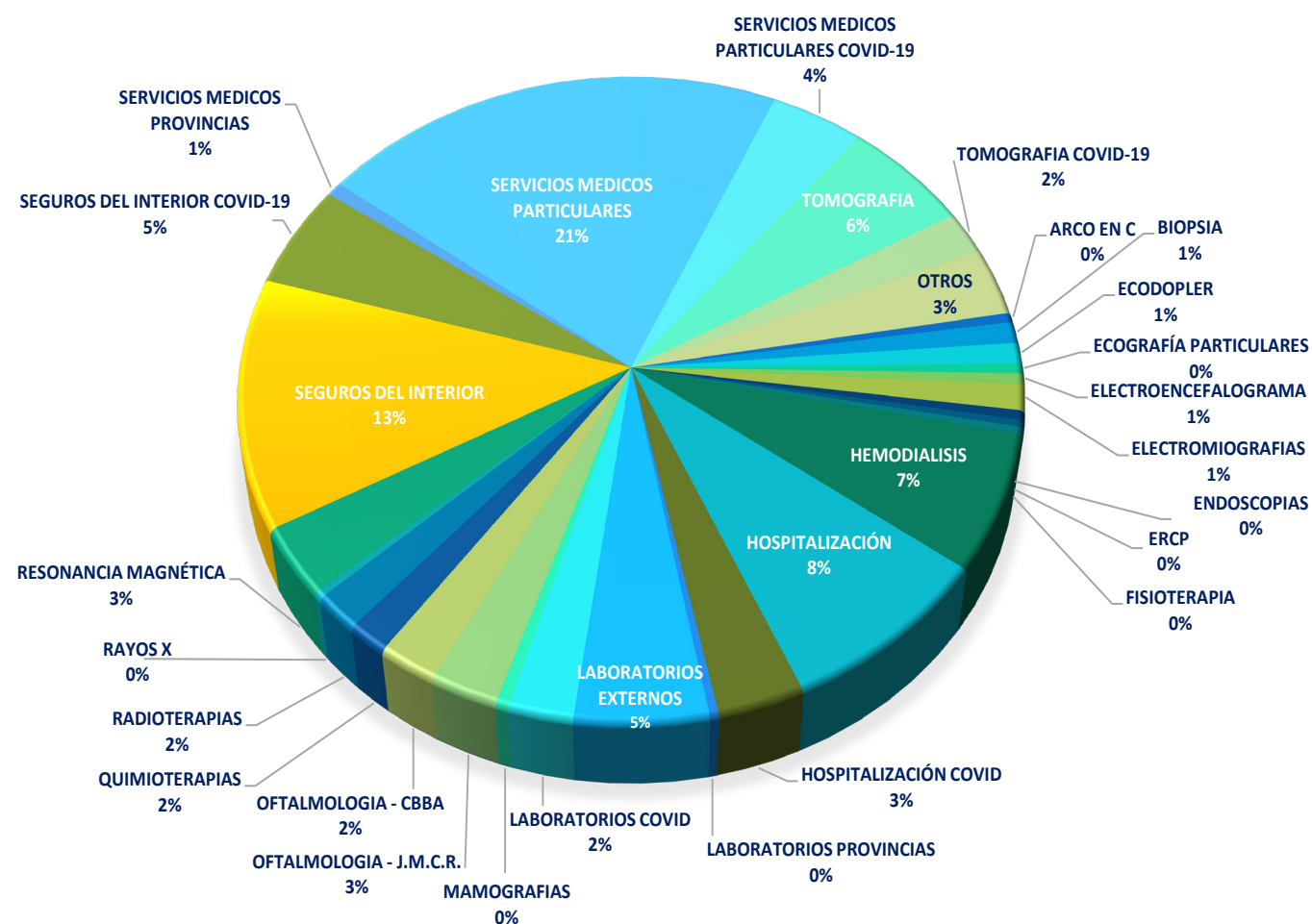
En el grupo de Gastos de Servicios No Personales podemos observar que el gasto más representativo es el de Médicos Sanitarios y Sociales con un 66%, en esta cuenta se registran todos los gastos por Servicios médicos

externos con los que no cuenta el Seguro; otro gastos representativos dentro de este grupo también se encuentra Consultores en Línea 10%, que se refieren a la contratación de personal para la atención de la Emergencia Sanitaria COVID-19 y el de Suplencias con un 6%, que se refieren al personal contratado para realizar suplencia por vacaciones y bajas médicas.

2.4 CONFORMACIÓN DE LOS GASTOS DE SERVICIOS MÉDICOS SANITARIOS Y SOCIALES.

DETALLE	MONTO BS.
ARCO EN C	31.701,46
BIOPSIA	71.865,00
ECODOPLER	70.917,10
ECOGRAFÍA PARTICULARES	33.360,00
ELECTROENCEFALOGRAMA	36.360,00
ELECTROMIOGRAFIAS	87.600,00
ENDOSCOPIAS	30.552,00
ERCP	24.000,00
FISIOTERAPIA	23.975,32
HEMODIALISIS	462.450,00
HOSPITALIZACIÓN	565.271,44
HOSPITALIZACIÓN COVID	223.421,00
LABORATORIOS PROVINCIAS	23.175,70
LABORATORIOS EXTERNOS	343.187,00
LABORATORIOS COVID	166.709,80
MAMOGRAFIAS	33.070,00
OFTALMOLOGIA - J.M.C.R.	174.970,00
OFTALMOLOGIA - CBBA	153.550,20
QUIMIOTERAPIAS	105.223,00
RADIOTERAPIAS	121.910,00
RAYOS X	20.819,50
RESONANCIA MAGNÉTICA	231.200,00
SEGUROS DEL INTERIOR	847.466,77
SEGUROS DEL INTERIOR COVID-19	351.741,21
SERVICIOS MEDICOS PROVINCIAS	48.014,25
SERVICIOS MEDICOS PARTICULARES	1.435.143,85
SERVICIOS MEDICOS PARTICULARES COVID-19	285.833,81
TOMOGRAFIA	397.638,00
TOMOGRAFIA COVID-19	147.670,00
OTROS	228.470,95
TOTAL	6.777.267,36

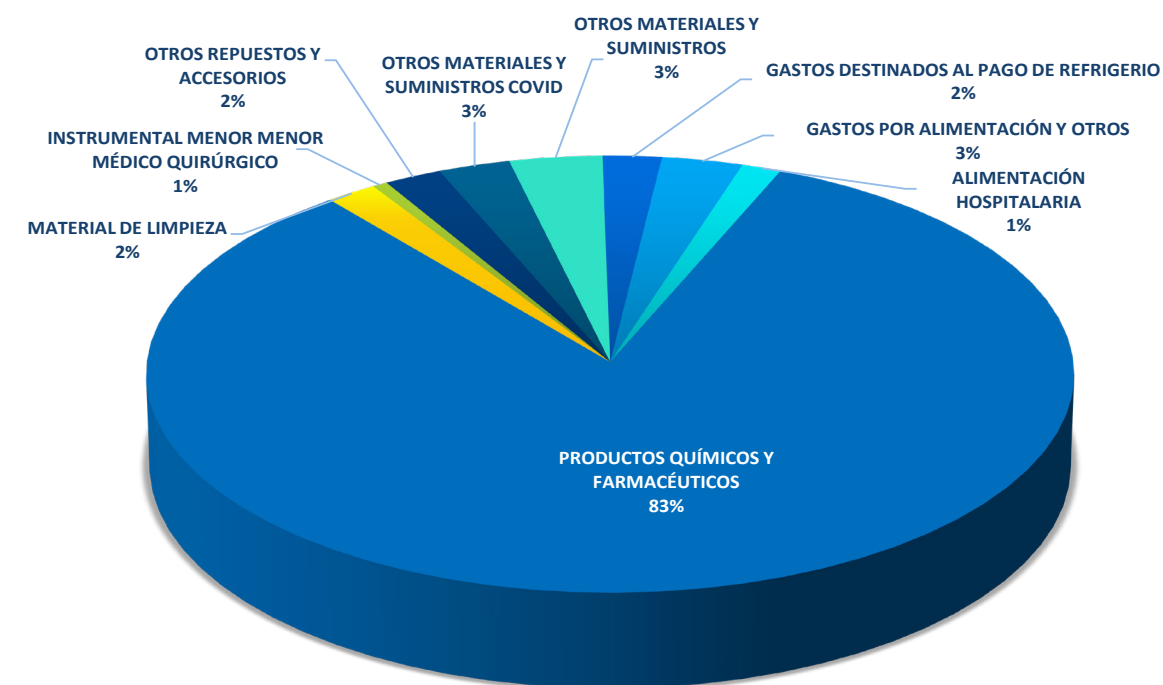




Como se puede observar en el cuadro y grafico el gasto más representativo en el Sub Grupo de Gastos de Médicos Sanitarios y Sociales son los Servicios Médicos Particulares con el 21% que se refieren a la compra de Servicios de especialidad con los cual no cuenta nuestra Institución, es decir Hematología, Psiquiatría, Nefrología, etc.; seguido de Seguros del Interior con 13%, Hospitalización 8%, Hemodiálisis 7%, Tomografía 6%, Laboratorios Externos 5%, Oftalmología 4% y Resonancia Magnética 3%.

## 2.5 CONFORMACIÓN DE LOS GASTOS POR MATERIALES Y SUMINISTROS.

DETALLE	MONTO BS.
GASTOS DESTINADOS AL PAGO DE REFRIGERIO	155.839,00
GASTOS POR ALIMENTACIÓN Y OTROS	214.312,00
ALIMENTACIÓN HOSPITALARIA	104.504,50
PRODUCTOS QUÍMICOS Y FARMACÉUTICOS	5.957.894,22
MATERIAL DE LIMPIEZA	134.359,79
INSTRUMENTAL MENOR MENOR MÉDICO QUIRÚRGICO	39.792,96
OTROS REPUESTOS Y ACCESORIOS	152.089,03
OTROS MATERIALES Y SUMINISTROS COVID	189.723,28
OTROS MATERIALES Y SUMINISTROS	245761,71
<b>TOTAL</b>	<b>7.194.276,49</b>

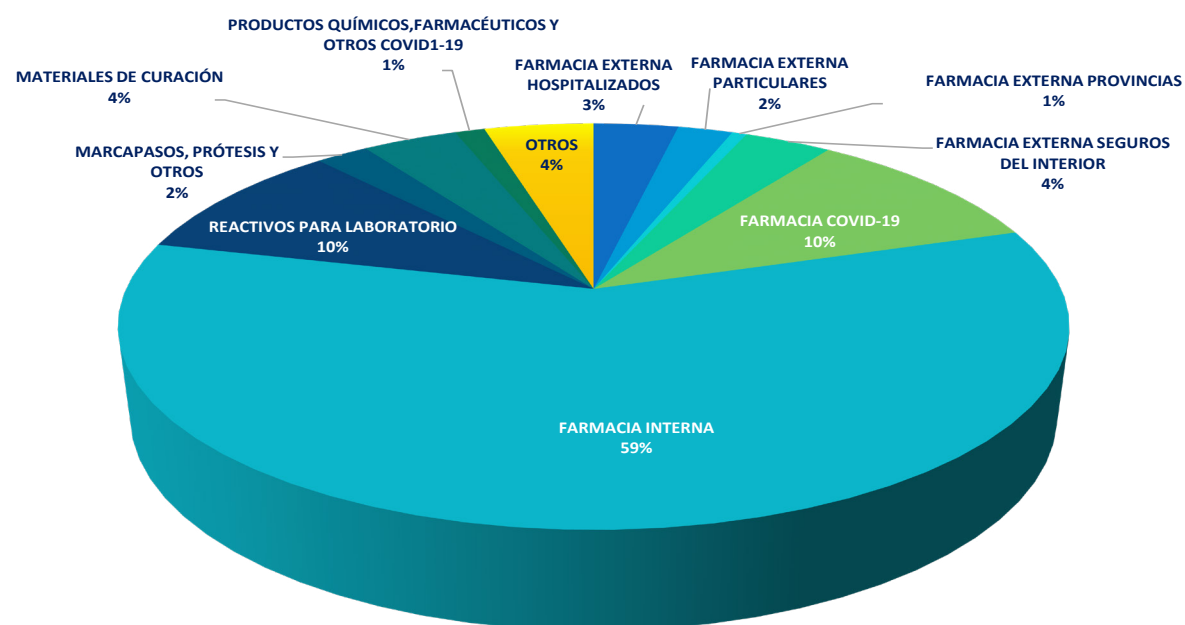


Como se puede observar el gasto más representativo dentro el Grupo de Materiales y suministros es Productos Químicos y Farmacéuticos con el 83%, en este grupo de gastos se registran los medicamentos, reactivos para laboratorio, material de curación, material odontológico, insumos y otros.



## 2.6 CONFORMACIÓN DE LOS GASTOS DE PRODUCTOS QUIMICOS Y FARMACÉUTICOS

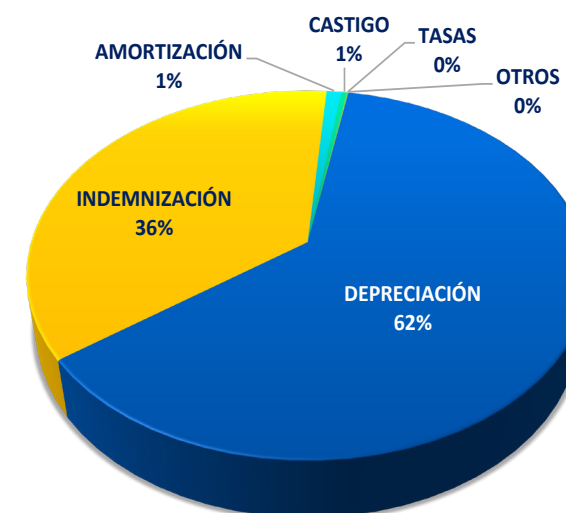
DETALLE	MONTO BS.
FARMACIA EXTERNA HOSPITALIZADOS	204.983,13
FARMACIA EXTERNA PARTICULARES	132.765,15
FARMACIA EXTERNA PROVINCIAS	35.595,72
FARMACIA EXTERNA SEGUROS DEL INTERIOR	211.212,75
FARMACIA COVID-19	612.647,91
FARMACIA INTERNA	3.496.051,17
REACTIVOS PARA LABORATORIO	569.450,76
MARCAPASOS, PRÓTESIS Y OTROS	127.695,50
MATERIALES DE CURACIÓN	230.100,64
PRODUCTOS QUÍMICOS,FARMACÉUTICOS Y OTROS COVID1-19	72.399,50
OTROS	264.991,99
<b>TOTAL</b>	<b>5.957.894,22</b>



Como se puede observar en el cuadro y gráfico anterior, el gasto más representativo es el de Farmacia Interna con el 59%, seguido por Reactivo de Laboratorios con el 10% y Farmacia COVID-19 el 10%.

## 2.7 CONFORMACIÓN DE LOS GASTOS GENERALES

DESCRIPCION	MONTO BS.
DEPRECIACIÓN	2.599.665,07
INDEMNIZACIÓN	1.519.803,69
AMORTIZACIÓN	41.832,98
CASTIGO	16.040,74
TASAS	2.764,00
OTROS	1.406,00
<b>TOTAL</b>	<b>4.181.512,48</b>



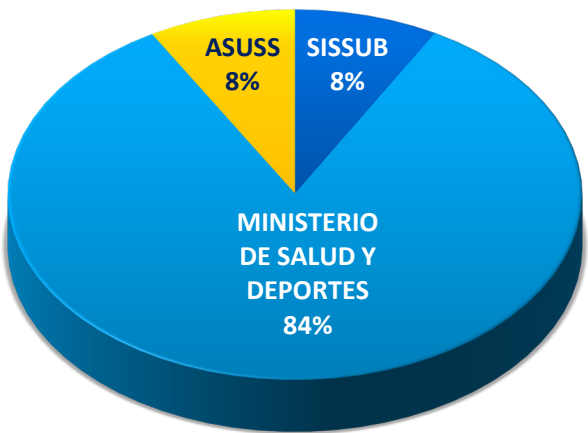
En la conformación de los gastos generales, la depreciación de los Activos Fijos se constituye en el componente más importante con el 62% del total, luego se encuentra la indemnización con el 36%.





## 2.8 CONFORMACIÓN DE LOS GASTOS DE TRANSFERENCIAS

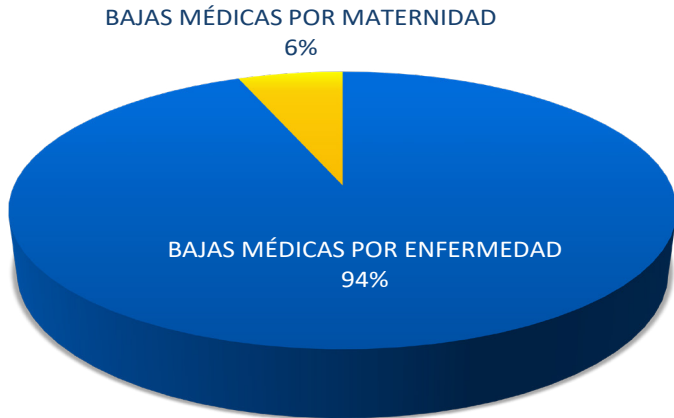
DESCRIPCION	MONTO BS.
SISSUB	153.873,12
MINISTERIO DE SALUD Y DEPORTES	1.575.691,90
ASUSS	157.393,21
OTROS	1.406,00
<b>TOTAL</b>	<b>1.886.958,23</b>



Como se puede observar en el cuadro y gráfico anterior el gasto más representativo dentro el grupo de Trasnferencias es la Transferencia al Ministerio de Salud con el 84%.

## 2.9 CONFORMACIÓN DE LOS GASTOS POR PRESTACIONES ECONÓMICAS (BAJAS MÉDICAS).

DESCRIPCION	MONTO BS.
BAJAS MÉDICAS POR ENFERMEDAD	1.735.971,53
BAJAS MÉDICAS POR MATERNIDAD	111.444,73
<b>TOTAL</b>	<b>1.847.416,26</b>



Como se puede observar en el cuadro y gráfico anterior el gasto más representativo es por las Bajas médicas otorgadas por Enfermedad con un 94%.

## II ANÁLISIS DEL PUNTO DE EQUILIBRIO (INGRESOS Y EGRESOS)

De acuerdo al Estado de Resultados comparado de las gestiones 2020 y 2021, se puede observar que, los Ingresos han tenido un incremento del 2,59% y los Egresos han tenido un incremento del 17,18% en relación a la gestión anterior, como se puede observar en el siguiente cuadro demostrativo:

DETALLE	AL 31/12/2020	AL 31/12/2021	DISMINUCIÓN VALORES ABSOLUTOS	DISMINUCIÓN VALORES RELATIVOS
INGRESOS	32.544.464,07	33.388.832,91	844.368,84	2,59%
EGRESOS+AITB	36.110.868,39	41.996.921,97	5.886.053,58	16,30%
<b>RESULTADO</b>	<b>-3.566.404,32</b>	<b>-8.608.089,06</b>	<b>-5.041.684,74</b>	<b>141,37%</b>

Los Ingresos en la gestión 2021, aumentaron en valores absolutos en Bs. 844.368,84 y en valores relativos 2.59%, en relación a la gestión anterior debido al incremento en Contribuciones a la Seguridad Social, Venta de Servicios realizada a la Caja de la Banca Privada y Seguros del Interior, así como en la reposición de servicios prestados a la población estudiantil,



este incremento en la venta de servicios y la reposición de servicios prestados a la población estudiantil, se debe principalmente a que en la gestión 2021, la atención en consulta externa y todos los servicios se han atendido con normalidad a diferencia de la Gestión 2020, en la que existieron restricciones ante la declaratoria de Cuarentena Total y Rígida, que ocasiono que durante la gestión 2020 la Consulta Externa y los diferentes servicio no pudieron realizar la atención normal durante 6 meses de declarada la Emergencia Sanitaria por el COVID-19.

La Conformación y variación de los Ingresos en comparación con la gestión 2020 es la siguiente:

DETALLE	2021	2020	AUMENTO Y/O DISMINUCIÓN
<b>CONTRIBUCIONES A LA SEGURIDAD SOCIAL</b>	<b>31.210.204,89</b>	<b>30.917.153,23</b>	<b>293.051,66</b>
APORTE PATRONAL 10%	29.703.939,60	29.449.910,82	<b>254.028,78</b>
APORTE PARA LA SALUD 3% (SECTOR PASIVO)	1.304.765,29	1.225.442,41	<b>79.322,88</b>
APORTES VOLUNTARIOS	201.500,00	241.800,00	<b>-40.300,00</b>
<b>VENTA DE BIENES Y SERVICIOS</b>	<b>1.521.566,57</b>	<b>1.126.128,32</b>	<b>395.438,25</b>
<b>OTROS INGRESOS</b>	<b>657.061,45</b>	<b>501.182,52</b>	<b>155.878,93</b>
SANCIÓN DE EMPRESAS	4.280,87	11.369,52	<b>-7.088,65</b>
INGRESOS EVENTUALES	4.593,00	31.411,00	<b>-26.818,00</b>
INGRESOS VARIOS	648.187,58	458.402,00	<b>189.785,58</b>
<b>TOTAL</b>	<b>33.388.832,91</b>	<b>32.544.464,07</b>	<b>844.368,84</b>

Por otra parte, se puede observar que los gastos tuvieron un incremento considerable que se puede expresar en valores absolutos en Bs. 5.886.053,58 y en valores relativos en 16,30%; Este incremento en comparación con la gestión 2020, se debe por una parte en la compra de servicios médicos externos con los que no cuenta nuestra Institución, toda vez que en la gestión 2020 al no haber realizado un Consulta externa durante 6 meses, tiempo que duró la Cuarentena total, rígida y moderada, los pacientes postergaron su atención para ser atendida desde la gestión 2021, demandando muchas transferencias al interior del país y la necesidad

de compra de servicios en nuestro medio, así también este incremento se debe al incremento en la dispensación de medicamentos, reactivos de laboratorio, insumos y materiales.

Otro incremento de los gastos y el más importante fue la atención de la Emergencia Sanitaria COVID-19, que demandó la contratación de personal médico y paramédico, para la implementación del Consultorio COVID, Brigadas de atención Médica y el Servicio de Internación de Terapia Intensiva COVID-19. Así también la compra de servicios con los que no cuenta el Seguro, como tomografías, medios de diagnóstico, Internación UTI COVID y la dispensación de medicamentos y reactivos, demandando la ejecución de un Presupuesto al 31 de diciembre 2021 de Bs. 3.757.032,56.; monto considerable que no fue sostenible para atender con recursos de funcionamiento y se tuvieron que utilizar recursos provenientes de la Deuda Histórica.

La Conformación y variación de los Ingresos en comparación con la gestión 2020 es la siguiente:

DETALLE	2021	2020	AUMENTO Y/O DISMINUCIÓN
SERVICIOS PERSONALES	16.611.960,35	16.054.939,30	557.021,05
SERVICIOS NO PERSONALES	10.274.798,16	7.347.820,97	2.926.977,19
MATERIALES Y SUMINISTROS	7.194.276,49	5.521.813,58	1.672.462,91
GASTOS GENERALES	4.181.512,48	3.469.715,29	711.797,19
PRESTACIONES ECONÓMICAS	1.847.416,26	1.647.763,42	199.652,84
TRANSFERENCIAS	1.886.958,23	1.837.558,15	49.400,08
A.I.T.B.		231.257,68	-231.257,68
<b>TOTAL</b>	<b>41.996.921,97</b>	<b>36.110.868,39</b>	<b>5.886.053,58</b>





Como bien se puede observar el Resultado para la gestión 2021 es negativo, resultado de la diferencia de los ingresos menos los egresos, reportando un resultado negativo de Bs. 8.608.089,06, mismo que se ha visto incrementado en comparación a la gestión 2020 en Bs. 5.041.684,74.


El Resultado negativo, se debe al incremento de los gastos de Servicios No Personales y Materiales y Suministros, principalmente debido a la Emergencia Nacional por el Coronavirus COVID-19 que obligo a realizar gastos representativos que no estaban considerados en el presupuesto de la institución y que obligaron a la Institución a la utilización de Recursos de la Deuda Histórica, producto del gasto insostenible que hemos atravesado durante las gestiones 2020 y 2021 por la atención de la Emergencia Sanitaria COVID-19, que ha demandado el gasto por Servicios de Consultoría para la contratación del personal para el Consultorio COVID, Brigadas de Atención Médica, así como también para el personal que ha atendido la Unidad de Terapia Intensiva COVID, compra de servicios médicos, atenciones médicas en los seguros del interior, también ha demandado gastos por la compra de medicamentos, reactivos de laboratorio, insumos y otros en montos significativos que han generado un déficit mayor en la gestión en razón a que no se recibieron recursos adicionales para la atención de esta pandemia.

El crecimiento de gastos para la atención COVID-19, han sido representativos como se cita líneas arriba, mismos que están respaldados por la Ley 1309, D.S. 4451 y D.S. 4205, normativa que obliga a la Seguridad Social de corto plazo a implementar servicios de salud específicos para la atención del COVID, así como también a la compra de medicamentos, reactivos, materiales, insumos y otros y de igual manera a la necesidad de otorgar los certificados de incapacidad temporal.

En aplicación del D.S. 4205, se realizaron modificaciones presupuestarias afectando la partida presupuestaria 57100 Caja y Bancos, recursos

provenientes de la Deuda Histórica para fortalecer el Grupo de Gastos 20000 Servicios No personales para cubrir el gasto de servicios médicos externos y la contratación del personal bajo la modalidad de Consultores en Línea, así como también para fortalecer los gastos del Grupo 30000 Materiales y Suministros para la compra de medicamentos reactivos de laboratorio, materiales, insumos y otros y finalmente para fortalecer el Grupo 90000 Otros Gastos por el incremento de Bajas Médicas; estas modificaciones se han realizado para evitar un colapso financiero ante la iliquidez y falta de sostenibilidad de los gastos para enfrentar la Pandemia COVID, sin embargo, el uso de los recursos provenientes de saldo de Caja y Bancos (Deuda Histórica), al no ser recurrentes como los recursos de funcionamiento no forman parte de los ingresos del Estado de Resultados por tal razón se ha producido el crecimiento del Resultado Negativo de la gestión.

Este cuadro demostrativo nos permite observar el punto de equilibrio obtenido al 31 de diciembre de 2021, al comparar el monto de ingresos con el monto de egresos, estableciendo un resultado negativo de Bs. 8.608.089,06





Desde la gestión 2015 el Seguro Social Universitario ha ido presentando déficit en la gestión, mismo que ha ido creciendo gestión tras gestión y que el mismo se ha generado por la habilitación de servicios como Fisioterapia, Rayos X, Internación y Quirófano, servicios que han demandado la contratación de recurso humano y equipamiento que a su vez han generado el incremento en el gasto de mantenimiento, depreciación de equipos, previsión para beneficios sociales, compra de insumos, materiales, servicio de limpieza, seguridad y otros, además de sopesar el pago del Segundo Aguinaldo en las gestiones 2015 y 2018; la implementación de servicios en estas gestiones debían ser realizadas por contar con la infraestructura y evitar el deterioro de las mismas, evitando el pago tercerizado, el no realizar las mismas hubiera generado observación por las instancias que nos realizan fiscalización.

Sin embargo, es necesario mencionar que los Gastos están compuestos por Gastos Financieros y Gastos no financieros, donde podemos advertir que los Gastos Financieros representan Bs. 37.819.579,49 (Servicios Personales, Servicios No Personales, Materiales y Suministros, Prestaciones Económicas y Transferencias) y los Gastos No Financieros representan Bs. 4.181.494,48 (Indemnizaciones, Depreciación, Amortización y castigos.); por lo que podemos establecer que nuestro Déficit financiero es de Bs. 4.430.746,58

El Déficit Financiero de Bs. 4.430.746,58, demuestra un colapso financiero que genera una iliquidez financiera y la falta de sostenibilidad de nuestros gastos, situación generada por la atención de la Emergencia Sanitaria, que debe ser solucionada a través de políticas desde Gerencia General para reestablecer el mismo.

Asimismo, el generar un Deficit No Financiero, también requiere ser atendido, toda vez que sin bien no va afectar a la iliquidez financiera, genera una falta de reserva para cubrir los gastos que no son recurrentes en la compra de equipamiento y pago de beneficios sociales cuando un trabajador es desvinculado de la Institución

### III. ANÁLISIS DE RATIOS PRESUPUESTARIOS Y FINANCIEROS.

#### RATIO DEL COMPORTAMIENTO DEL INGRESO POR APORTES (CIA).

$$CIA = \frac{\text{Contribuciones a la Seguridad Social}}{\text{Ingreso Total}} \times 100$$

$$CIA = \frac{31.210.204,89}{33.388.832,91} \times 100$$

$$CIA = 93\%$$

El indicador del INASES establece un rango entre el 70 al 100%, el Seguro Social Universitario ha alcanzado para esta gestión un rango del 93%, esto significa que el 93 % de nuestros ingresos obtenidos en la gestión son por contribuciones a la seguridad social y el 7% corresponde a otros ingresos, como se puede observar estamos dentro del rango establecido por el INASES y por el porcentaje obtenido podemos planificar para la siguiente gestión un incremento en la venta de servicios médicos, de acuerdo al indicador

#### RATIO DEL GASTO EN SERVICIOS PERSONALES - PROGRAMA GASTOS DE ADMINISTRACIÓN.

$$EGSPA01 = \frac{\text{Servicios Personales}}{\text{Presupuesto Programa de Administración}} \times 100$$

$$EGSPA01 = \frac{1.300.399,84}{1.743.563,41} \times 100$$

$$EGSPA01 = 74\%$$

Este indicador nos mide la proporción de Presupuesto asignado a servicios personales respecto al presupuesto del programa de administración,





estableciéndose un rango entre el 40 y 60%, sin embargo, al 31 de diciembre de 2021 alcanza un 74% el mismo que se encuentra por encima del rango establecido en la Guía de Indicadores.

#### RATIO DEL GASTO EN SERVICIOS PERSONALES – PROGRAMA SALUD.

$$EGSPA02 = \frac{\text{Servicios Personales}}{\text{Presupuesto de Salud}} \times 100$$

$$EGSPA02 = \frac{15.311.560,51}{30.267.329,06} \times 100$$

**EGSPA02 = 50%**

Este indicador nos permite medir la proporción del presupuesto asignado a servicios personales, respecto al presupuesto del programa de salud que corresponde a la gestión 2021, estableciéndose un Rango de 30 a 50% por el INASES, como se puede observar el resultado de este índice es del 50%, el mismo que se encuentra dentro del rango establecido en la Guía de Indicadores.

#### EQUILIBRIO DE GASTOS EN SERVICIOS MÉDICOS, INTERNACIÓN Y DIAGNÓSTICOS – PROGRAMA SALUD.

$$RGSPPS = \frac{\text{Servicios Méd., Inter. y Diagnostico}}{\text{Presupuesto de Salud}} \times 100$$

$$RGSPPS = \frac{5.581.905,99}{30.267.329,06} \times 100$$

**RGSPPS = 18%**

El indicador nos muestra que del 100% del Presupuesto ejecutado en el Programa de Salud, en la gestión 2021 se ha ejecutado el 18% en Servicios Médicos Contratados, Internación y medios de Diagnóstico, porcentaje que se encuentra dentro el rango establecido hasta el 20%

#### EQUILIBRIO DE GASTOS EN MEDICAMENTOS, MATERIALES DE CURACIÓN Y REACTIVOS DE LABORATORIO – PROGRAMA SALUD.

$$EGM = \frac{\text{Productos Químicos y Farmacéuticos}}{\text{Presupuesto de Salud}} \times 100$$

$$EGM = \frac{4.261.295,83}{30.267.329,06} \times 100$$

**EGM= 14%**

Este indicador nos permite medir la proporción de presupuesto asignado a la compra de medicamentos, reactivos de laboratorio, materiales e insumos, respecto al presupuesto del programa de salud, estableciendo un Rango igual o mayor al 20%, de acuerdo al resultado obtenido no nos encontramos dentro del rango establecido por la Guía de indicadores del INASES.

#### RATIO DEL EQUILIBRIO DE LA INVERSIÓN EN EQUIPAMIENTO (EIE)

$$EIE = \frac{\text{Inversión en Equipamiento}}{\text{Reservas Acumuladas + Reservas de la Gestión}} \times 100$$

$$EIE = \frac{14.065.513,69}{55.049.749,95 - 8.608.089,06} \times 100$$

**EIE = 30%**

Este indicador nos mide la proporción de recursos asignados en la inversión en Equipamiento respecto del importe de la Reserva Acumula, estableciéndose un rango igual o mayor al 20%.

El resultado obtenido para esta gestión muestra un Ratio del 30%, nos muestra un rango mayor al establecido por el INASES DEL 20%.



## INDICADOR DE LIQUIDEZ Y SOLVENCIA FINANCIERA

Este indicador nos muestra la capacidad de la entidad, para pagar su pasivo corriente.

$$\text{Capital de Trabajo} = \text{Activo Corriente} - \text{Pasivo Corriente}$$

$$\text{Capital de Trabajo} = 9.510.654,71 - 773.421,76$$

$$\text{CT} = 8.737.232,95$$

Según este indicador se pudo verificar que el Seguro Social Universitario Sucre, cuenta con un Capital de Trabajo de Bs. 5.499.870,68, para cubrir las obligaciones a corto plazo.

## INDICADORES DE ENDEUDAMIENTO

Este indicador nos muestra la capacidad de endeudamiento que posee la entidad.

### Indicador de Endeudamiento 1

$$\text{Índice de endeudamiento} = \frac{\text{Total Pasivo}}{\text{Total Activo}} \times 100$$

$$\text{Índice de endeudamiento} = \frac{18.860.750,55}{64.984.178,75} \times 100$$

$$\text{Índice de endeudamiento} = 29\%$$

Este índice demuestra que del total de activos que posee el Seguro Social Universitario Sucre, el 29% fue financiado con el Pasivo Corriente.

## RESPALDO DE ACTIVO FIJO

$$\text{Respaldo de Activo Fijo} = \frac{\text{Activo Fijo}}{\text{Pasivo Total}}$$

$$\text{Respaldo de Activo Fijo} = \frac{49.427.609,21}{18.860.750,55}$$

$$\text{Respaldo de Activo Fijo} = 2,62$$

El indicador establece que por cada boliviano que tiene el Seguro Social Universitario Sucre como obligación de largo plazo, posee Bs. 2,92, como respaldo en sus Activos Fijos.

## PARTICIPACIÓN PATRIMONIAL

$$\text{Participación Patrimonial} = \frac{\text{Patrimonio}}{\text{Total Activo}}$$

$$\text{Participación Patrimonial} = \frac{55.049.749,95}{64.984.178,75}$$

$$\text{Participación Patrimonial} = 84\%$$

Esto significa que el 84% de los Activos pertenecen a la Entidad.





## INDICADORES DE RENTABILIDAD

### Retorno sobre Inversiones

$$\text{Retorno sobre Inversión} = \frac{\text{Pérdida Neta}}{\text{Total Activo}} \times 100$$

$$\text{Retorno sobre Inversión} = \frac{-8.608.089,06}{64.984.178,7} \times 100$$

$$\text{Retorno sobre Inversión} = -13\%$$

Este resultado muestra que el Seguro Social Universitario Sucre, tiene un resultado negativo del -13% sobre el total de activos que tiene en operación.

## IV RECOMENDACIÓN

El Resultado de la Gestión obtenido al 31 de diciembre 2021 de Bs. 8.608.089,06 representa el 16% de las Reservas, considerado un monto alto que afecta a la liquidez y sostenibilidad financiera, se recomienda:

1. No realizar ninguna implementación de servicios, que generen la contratación de recurso humano, mantenimiento, insumos y ningún otro gasto, mientras no tengamos un incremento de los recursos de funcionamiento, toda vez que puede generar un colapso financiero.
2. Se deben implementar protocolos de atención médica para la atención COVID-19, con nuestro personal médico y paramédico, evitando la contratación de personal bajo ninguna modalidad.
3. Los gastos por medicamentos, materiales, insumos y otros deben tener un control y seguimiento estricto por Jefatura Médica, evitando

el exceso y precautelando solo la necesidad, tanto para patología COVID y polivalente.

4. La otorgación del certificado de incapacidad temporal debe ser en cumplimiento estricto de la normativa, precautelando la necesidad y evitando el exceso.
5. Se deberá realizar un análisis de la normativa actual, para que la reposición de equipos sea a través de Comodatos, evitando el gasto de inversión, así como el gasto por mantenimiento y depreciación.
6. Se deberá realizar las gestiones correspondientes para incrementar los ingresos, ya sea a través de la afiliación de Empresas o la venta de servicios permitida de acuerdo a normativa.
7. Se deberá construir una información estadística que sea la herramienta esencial para la toma de decisiones, en cuanto a equipamiento, implementación de servicios, incremento de ingresos y disminución de gastos corrientes.

Esperando que el informe económico – financiero sea una herramienta para la toma de decisiones para la gestión 2022, tengo a bien presentar el mismo.



# I ANÁLISIS ECONÓMICO DE INGRESOS Y EGRESOS 2021 SSUE

## 1. INGRESOS

Al 31 de diciembre de 2021 se ha obtenido un Ingreso de Bs. 7.600.077,73 cuya composición es la siguiente:

<u>INGRESOS</u>	Bs.
Seguro de Enfermedad	7.600.000,00
venta de bienes y servicios	25,80
Otros Ingresos de Enf. Mat. Y Rieg. Prof	51,93
<b>Total Ingresos gresos</b>	<b>7.600.077,73</b>

Los Ingresos del SSUE corresponden a la Prima otorgada por la Universidad San Francisco Xavier de Chuquisaca para el funcionamiento de este Seguro, mismo que está establecido en el convenio N° 27/2020, en el que se programan los desembolsos a ser realizados.

Los ingresos en la gestión 2020 han alcanzado un total de Bs. 7.607.706,63, teniendo una disminución en relación a la gestión 2019 de Bs. 25.487,12, de acuerdo al siguiente detalle:

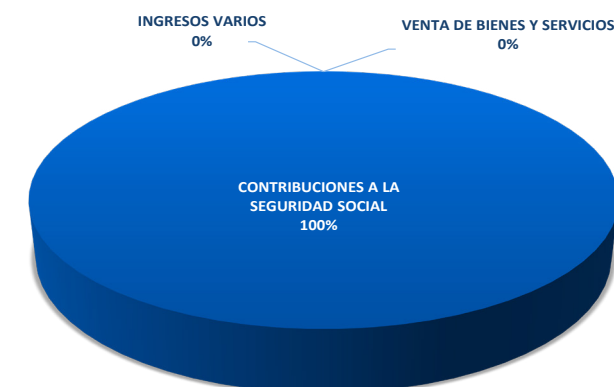
DETALLE	2021	2020	AUMENTO Y/O DIMINUCION
CONTRIBUCIONES A LA SEGURIDAD SOCIAL	7.600.000,00	7.600.000,00	0,00
APORTES VOLUNTARIOS	7.600.000,00	7.600.000,00	0,00
VENTA DE BIENES Y SERVICIOS	25,80	0,00	25,80
VENTA DE SERVICIOS	25,80	0,00	25,80
OTROS INGRESOS	51,93	7.706,63	-7.654,70
INGRESOS VARIOS	51,93	7.706,63	-7.654,70
<b>TOTAL</b>	<b>7.600.077,73</b>	<b>7.607.706,63</b>	<b>-7.628,90</b>

La disminución en Otros Ingresos se ha debido principalmente por la disminución en la cuenta Ingresos Varios, estos ingresos se han visto disminuidos en relación a la gestión anterior debido a que en la gestión 2020 se tuvieron ingresos obtenidos por el servicio de Fisioterapia, que presto servicios a pacientes del Seguro Social Universitario y que para esta gestión no se pudo contar con ese ingreso, toda vez que por la Pandemia COVID-19, estos servicios solo atendieron emergencia y no realizaron ninguna atención a pacientes del Seguro Social Universitario.

### 1.1 CONFORMACIÓN DE LOS INGRESOS

La Conformación de los ingresos al 31 de diciembre de 2021, es de acuerdo al siguiente detalle:

DETALLE	MONTO EN BS.
CONTRIBUCIONES A LA SEGURIDAD SOCIAL	7.600.000,00
VENTA DE BIENES Y SERVICIOS	25,80
INGRESOS VARIOS	51,93
<b>TOTAL</b>	<b>7.600.077,73</b>



Como se puede observar el principal ingreso es el aporte otorgado por la Universidad en calidad de Prima, que para la gestión 2021 se consolidó en Bs. 7.600.000.-





## 2. EGRESOS

Al 31 de diciembre de 2021 se tiene un total de Egresos por Bs. 5.730.301,49 cuya composición es la siguiente:

### EGRESOS

Seguro de Enfermedad	Bs. 5.363.335,23
Gastos de Administración	366.966,26
<b>Total Egresos</b>	<b>5.730.301,49</b>

Los Gastos del Seguro de Enfermedad corresponden al 93,60% del total de los gastos, mismos que representan los gastos del área de Salud.

Cuenta	Descripción	ESTADO		VARIACIÓN
		31-dic-21	31-dic-20	Diferencia
5.1.1.0.00.00	SEGURO DE ENFERMEDAD-MATERNIDAD Y RIESGO PROFESIONAL	5.363.335,23	4.662.171,70	701.163,53
5.1.1.1.01.00	SERVICIOS PERSONALES	2.860.662,90	2.763.172,12	97.490,78
5.1.1.1.02.00	SERVICIOS NO PERSONALES	1.473.806,53	1.151.108,31	322.698,22
5.1.1.1.03.00	MATERIALES Y SUMINISTROS	565.618,29	459.015,92	106.602,37
5.1.1.1.04.00	GASTOS GENERALES	463.247,51	288.875,35	174.372,16

Producto de la diferencia de los ingresos menos los egresos, al 31 de diciembre de 2021, se obtuvo un resultado positivo de Bs. 1.869.776,24

Este grupo de gastos se ve incrementado en relación a la gestión 2020 en Bs. 701.163,53 producto de un incremento en todas las cuentas de este grupo de gastos, se incrementó la cuenta de Servicios no Personales en Bs. 322.698,22 principalmente por el incremento en los servicios médicos, servicios básicos, mantenimientos, contratación de consultores en línea, pago de suplencias y otros gastos producto de la atención a pacientes polivalentes y a pacientes positivos a COVID-19. Otra cuenta de gasto que

se vio incrementada en un monto considerable corresponde a la cuenta de Materiales y Suministros que se incrementó en Bs. 106.602,37 principalmente por el incremento en la compra y dispensación de medicamentos en la gestión 2021 producto también de la atención a pacientes polivalentes y pacientes positivos a COVID-19. La cuenta de servicios personales se ve incrementada en Bs. 97.490,78 debido al incremento de los años de antigüedad del personal de la institución, y la cuenta de Gastos Generales se incrementó en Bs. 174.372,16 debido al registro de la Depreciación y Amortización de la gestión 2021.

Los Gastos de Administración representan el 6,40% del total de los gastos, mismos que representan los gastos del área Administrativa de acuerdo al siguiente detalle:

Cuenta	Descripción	ESTADO		VARIACIÓN
		31-dic-21	31-dic-20	Diferencia
5.1.2.0.00.00	GASTOS DE ADMINISTRACIÓN	366.966,26	338.148,88	28.817,38
5.1.2.1.01.00	SERVICIOS PERSONALES	289.337,95	280.154,69	9.183,26
5.1.2.1.02.00	SERVICIOS NO PERSONALES	6.613,96	12.842,22	(6228,26)
5.1.2.1.03.00	MATERIALES Y SUMINISTROS	23.601,51	16.287,04	7.314,47
5.1.2.1.04.00	GASTOS GENERALES	47.412,84	28.864,93	18.547,91

Este grupo de gastos se ve incrementado en relación a la gestión 2020 en Bs. 28.817,38, observando que el importe más significativo corresponde a Gastos Generales Bs. 18.547,91 debido al incremento por el registro de la depreciación de la gestión, la cuenta de Servicios Personales el incremento de Bs. 9.183,26 debido al incremento de los años de antigüedad del personal administrativo.

Es importante mencionar que en la presente gestión no se realizaron las Transferencias del 5% al Ministerio de Salud, representando una disminución del gasto de la gestión en relación a la gestión 2020 en Bs. 379.999,99, debido a que el MEEFP de acuerdo a nota cursada nos dieron a conocer que el Ministerio de Salud y Deportes no considera para su presupuesto

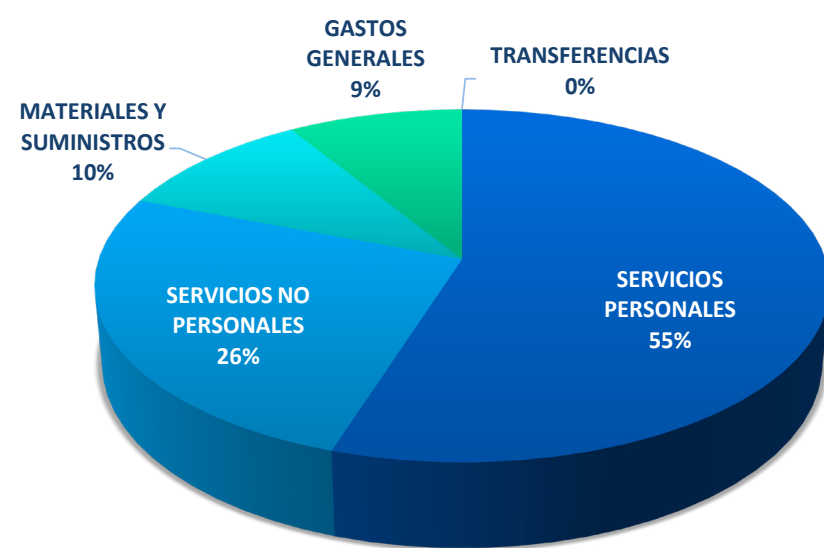


de ingresos las contribuciones que realizan las Universidades a los Seguros Universitario para las atenciones en salud a los universitarios, considerando que se trata de un aporte patronal sino de una contribución especial.

## 2.1 CONFORMACIÓN DE LOS EGRESOS GESTIÓN 2021

Los Gastos en la gestión 2021 representan Bs. 5.925.482,69, que se demuestran en el siguiente cuadro:

DESCRIPCION	MONTO BS.
SERVICIOS PERSONALES	3.150.000,85
SERVICIOS NO PERSONALES	1.480.420,49
MATERIALES Y SUMINISTROS	589.219,80
GASTOS GENERALES	510.660,35
TRANSFERENCIAS	0,00
<b>TOTAL</b>	<b>5.730.301,49</b>



En la gestión 2021, el 55% del total de Gastos corresponde a Servicios Personales que en valores absolutos representa Bs. 3.150.000,85, este gasto se refiere al pago de haberes al Personal de Planta.

El Gasto por Servicios No Personales representa el 26% del total de Gastos que en valores absolutos representa Bs. 1.480.420,49, en este grupo de gastos se registra la compra de Servicios Médicos, por Consulta Externa, Medios de Diagnóstico y Tratamiento, también se encuentran registrados los servicios de Alquileres, Servicios Básicos, Mantenimiento y otros.

El Gasto por Materiales y Suministros representa el 10% del total de Gasto que en valores absolutos representa Bs. 589.219,80, en este grupo de gastos se registra la compra de Medicamentos, Materiales de Curación, Insumos, así también la compra de Material de Escritorio, Imprenta, Material de Limpieza, Material Eléctrico, Instrumental Médico Menor, Repuestos, Refrigerios y Otros.

El Gasto por Gastos Generales representa el 9% del total de Gastos que en valores absolutos representa Bs. 510.660,35, en este grupo de Gastos se hallan registradas el gasto por indemnización y depreciación.

El Gasto por Transferencias representa el 0%, del total de Gastos toda vez que en la gestión 2021 no se realizó ningún gasto por Transferencia, en razón de que el MEFP, mediante nota nos dieron a conocer que el Ministerio de Salud y Deportes no considera para su presupuesto de ingresos las contribuciones que realizan las Universidades a los Seguros Universitarios para las atenciones en salud a los universitarios, considerando que se trata de un aporte patronal sino de una contribución especial.

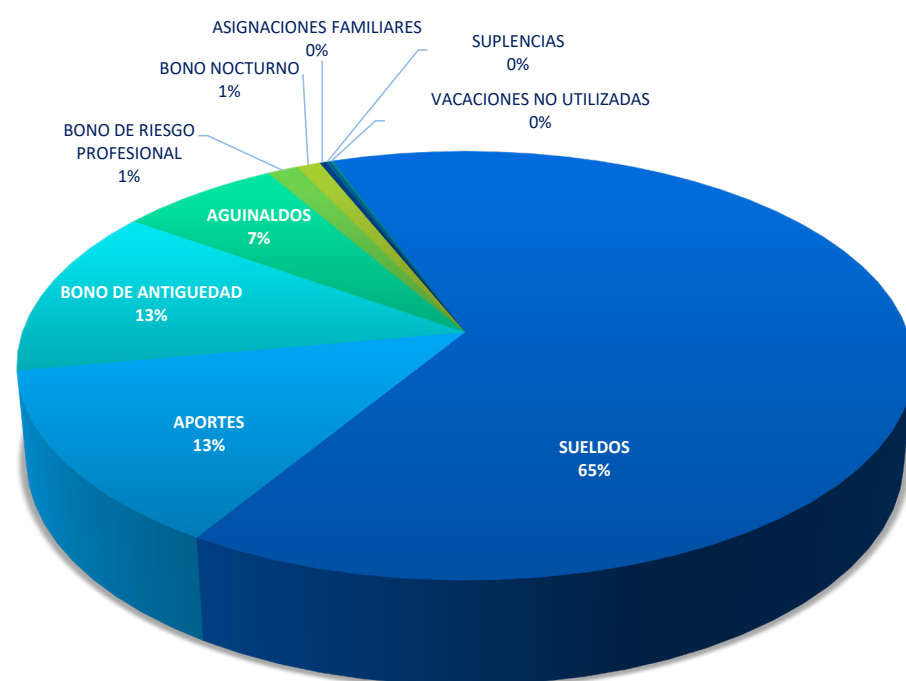




## 2.2 COMPOSICIÓN DE LOS GASTOS POR SERVICIOS PERSONALES.

El Gasto de Servicios Personales al 31 de diciembre 2021 a alcanzado a Bs. 3.150.000,85.

DETALLE	MONTO BS.
BONO DE ANTIGÜEDAD	398.387,64
BONO DE RIESGO PROFESIONAL	41.073,02
BONO NOCTURNO	31.050,95
AGUINALDOS	213.258,95
ASIGNACIONES FAMILIARES	8.000,00
SUELDOS	2.027.371,76
VACACIONES NO UTILIZADAS	3.876,10
SUPLENCIAS	6.569,91
APORTES	420.412,52
<b>TOTAL</b>	<b>3.150.000,85</b>

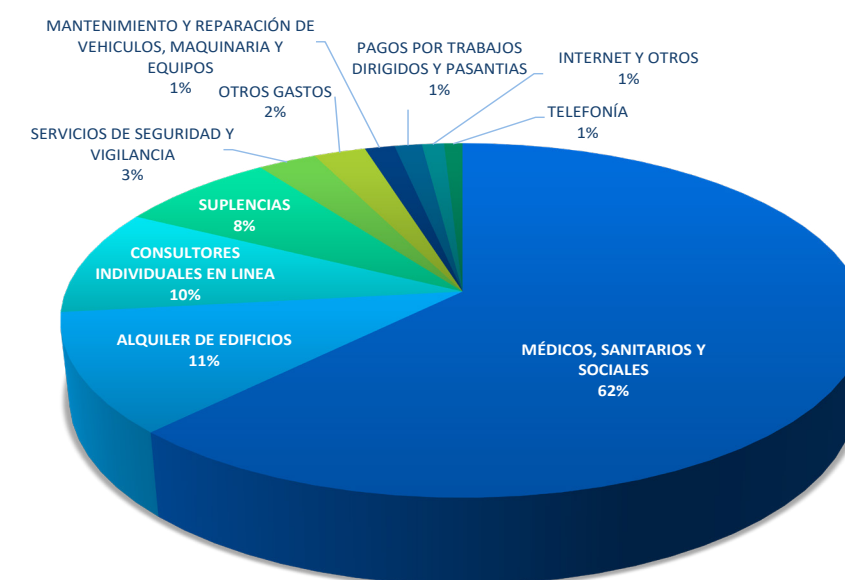


El Gasto más representativo es el gasto por Sueldos con un 65%, seguido del Bono de Antigüedad con el 13% y los Aportes con el 13%.

## 2.3 CONFORMACIÓN DE LOS GASTOS SERVICIOS NO PERSONALES.

El Gasto de Servicios no Personales al 31 de diciembre 2021 a alcanzado a Bs. 1.480.420,49.

DETALLE	MONTO BS.
TELEFONÍA	12.928,40
INTERNET Y OTROS	15.300,00
ALQUILER DE EDIFICIOS	162.000,00
MANTENIMIENTO Y REPARACIÓN DE VEHICULOS, MAQUINARIA Y EQUIPOS	20.865,00
MÉDICOS, SANITARIOS Y SOCIALES	920.729,48
CONSULTORES INDIVIDUALES EN LINEA	141.977,66
SERVICIOS DE SEGURIDAD Y VIGILANCIA	41.020,97
PAGOS POR TRABAJOS DIRIGIDOS Y PASANTIAS	19.040,00
SUPLENCIAS	110.453,66
OTROS GASTOS	36.105,32
<b>TOTAL</b>	<b>1.480.420,49</b>

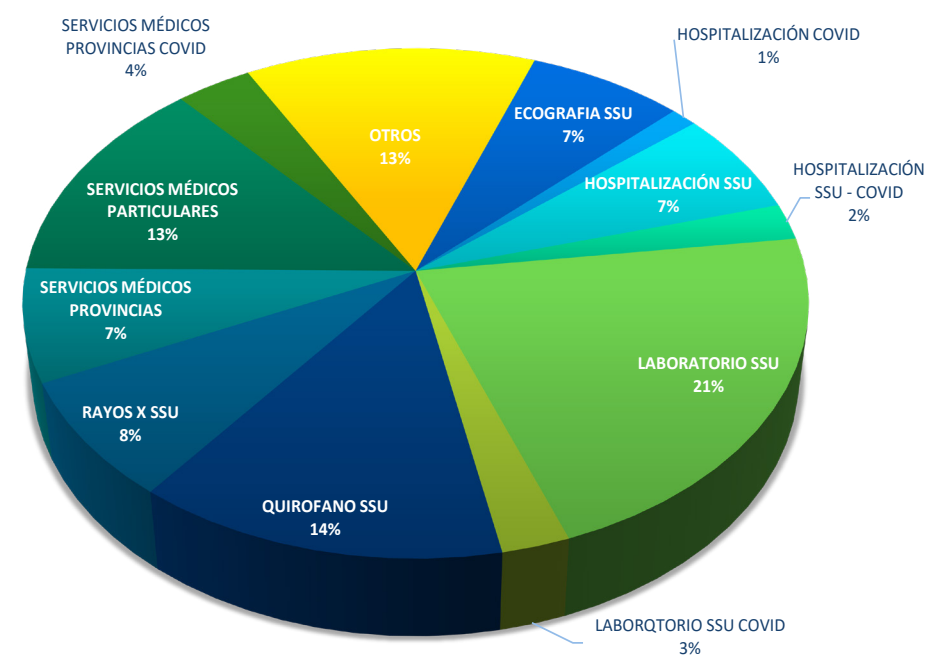


Se puede observar que el gasto más representativo de Servicios No Personales son los Medicos Sanitarios y sociales que han alcanzado el 62%, estos gastos se refieren a la compra de servicios medicos externos con los que no cuenta el Seguro Social Universitario Estudiantil, seguido por el gasto de Alquileres con el 11%, Consultores individuales en línea con el 10% y Supleacias con el 8%.



## 2.4 CONFORMACIÓN DE LOS GASTOS MEDICOS SANITARIOS Y SOCIALES

DETALLE	MONTO BS.
ECOGRAFIA SSU	66.800,00
HOSPITALIZACIÓN COVID	11.363,00
HOSPITALIZACIÓN SSU	60.620,00
HOSPITALIZACIÓN SSU - COVID	21.050,00
LABORATORIO SSU	197.593,00
LABORQTORIO SSU COVID	23.086,00
QUIROFANO SSU	125.100,00
RAYOS X SSU	69.620,00
SERVICIOS MÉDICOS PROVINCIAS	65.734,50
SERVICIOS MÉDICOS PARTICULARES	122.915,28
SERVICIOS MÉDICOS PROVINCIAS COVID	32.564,70
OTROS	124.283,00
<b>TOTAL</b>	<b>920.729,48</b>

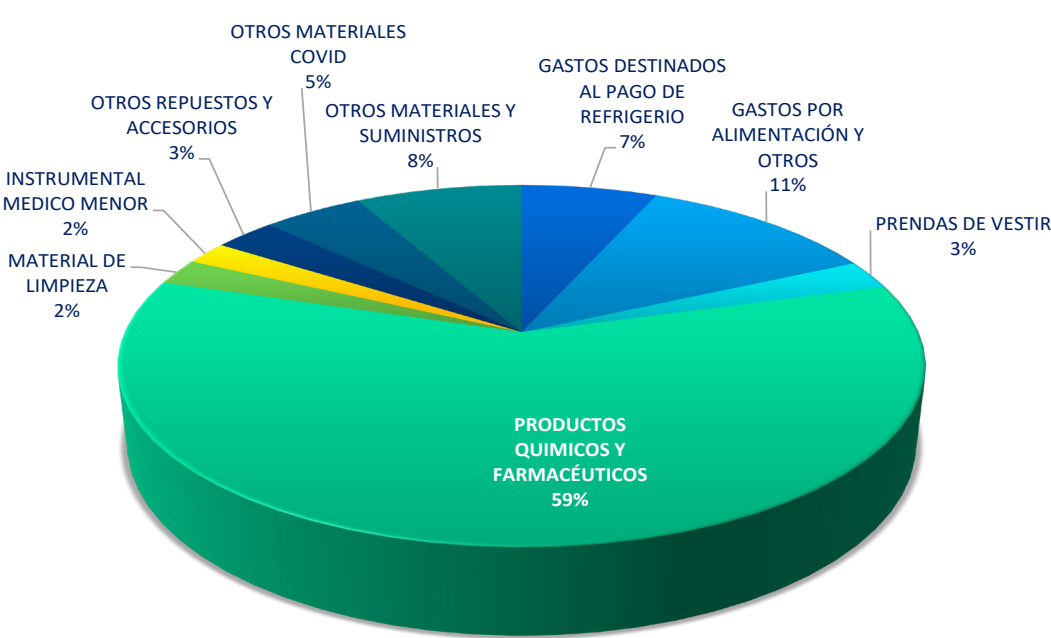


Se puede observar que el gasto más representativo es el de Laboratorio S.S.U. con el 21%, seguido del de Quirofano S.S.U. con el 14%, seguido del de Servicios Médicos Particulares con el 13%.

## 2.5. CONFORMACIÓN DE LOS GASTOS DE MATERIALES DE CURACIÓN

En este grupo de gastos se registran el gasto por medicamentos, materiales de curación, insumos, materiales en general y otros, que al 31 de diciembre ha alcanzado a Bs. 589.219,80

DETALLE	MONTO BS.
GASTOS DESTINADOS AL PAGO DE REFRIGERIO	38.362,00
GASTOS POR ALIMENTACIÓN Y OTROS	67.656,00
PRENDAS DE VESTIR	15.260,00
PRODUCTOS QUIMICOS Y FARMACÉUTICOS	349.255,05
MATERIAL DE LIMPIEZA	13.915,58
INSTRUMENTAL MEDICO MENOR	12.102,00
OTROS REPUESTOS Y ACCESORIOS	17.415,00
OTROS MATERIALES COVID	28.313,22
OTROS MATERIALES Y SUMINISTROS	46.940,95
<b>TOTAL</b>	<b>589.219,80</b>

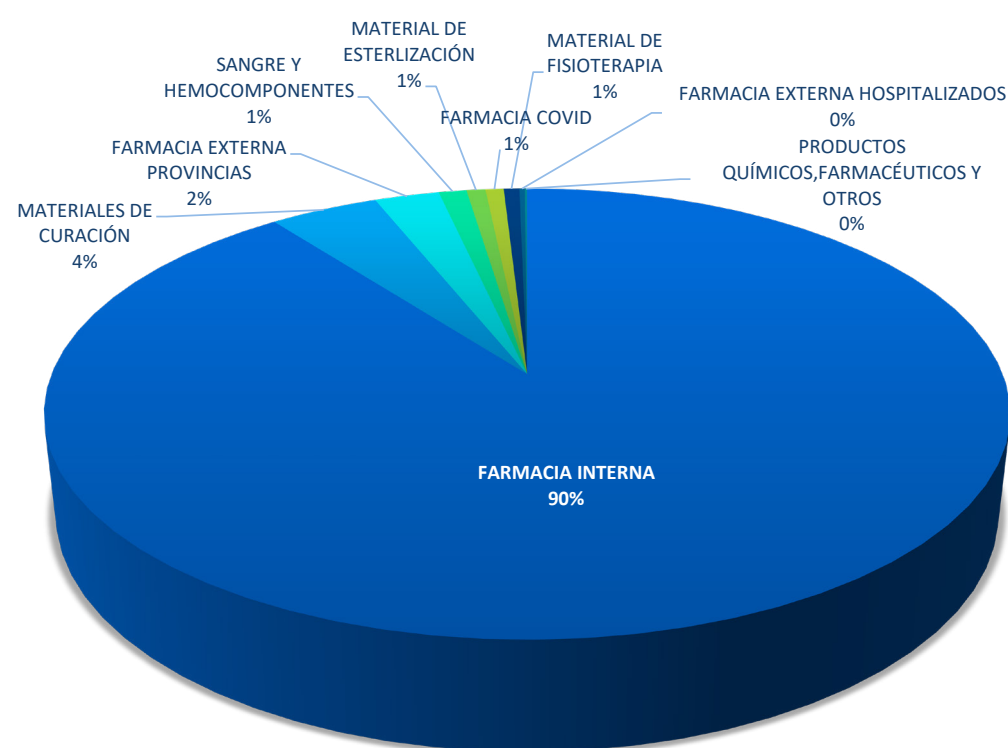






## 2.6 CONFORMACIÓN DE LOS GASTOS DE PRODUCTOS QUÍMICOS Y FARMACÉUTICOS

DETALLE	MONTO BS.
FARMACIA COVID	2522,46
FARMACIA EXTERNA HOSPITALIZADOS	764,15
FARMACIA EXTERNA PROVINCIAS	8.972,18
FARMACIA INTERNA	313.011,80
MATERIAL DE ESTERILIZACIÓN	2.624,00
MATERIAL DE FISIOTERAPIA	2.162,00
MATERIALES DE CURACIÓN	15.039,45
PRODUCTOS QUÍMICOS, FARMACÉUTICOS Y OTROS	309,01
SANGRE Y HEMOCOMPONENTES	3.850,00
<b>TOTAL</b>	<b>349.255,05</b>

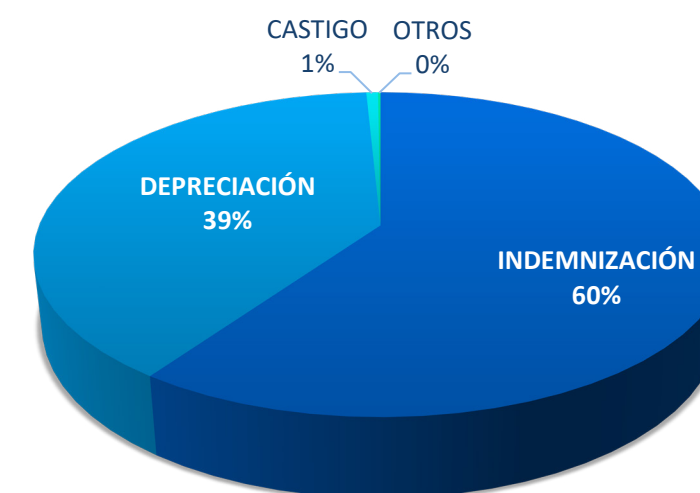


El gasto más representativo dentro los gastos de Productos químicos y Farmacéuticos es el de Farmacia Interna con el 90%.

## 2.7 GASTOS GENERALES

Los Gastos Generales comprenden los gastos por depreciación, amortización y otros que al 31 de diciembre han alcanzado Bs. 510.660,35

DETALLE	MONTO BS.
INDEMNIZACIÓN	305.174,92
DEPRECIACIÓN	201.480,86
CASTIGO	3.300,57
OTROS	704,00
<b>TOTAL</b>	<b>510.660,35</b>



El gasto más representativo es el de Depreciación con el 60% , seguido del gasto de indemnización con el 39%.



## II. ANÁLISIS DEL PUNTO DE EQUILIBRIO (INGRESOS Y EGRESOS)

De acuerdo al Estado de Resultados comparado de las gestiones 2020 y 2021, se puede observar que, los Ingresos han tenido una disminución del 0,11% y los Egresos han tenido un incremento del 10,12% en relación a la gestión anterior, como se puede observar en el siguiente cuadro demostrativo:

DETALLE	AL 31/12/2020	AL 31/12/2021	DISMINUCIÓN VALORES ABSOLUTOS	DISMINUCIÓN VALORES RELATIVOS
INGRESOS	7.607.706,63	7.600.077,73	-7.628,90	-0,10%
EGRESOS	5.730.301,49	5.925.482,69	195.181,20	3,41%
<b>RESULTADO</b>	<b>1.877.405,14</b>	<b>1.674.595,04</b>		

La disminución de ingresos es 0.10% se debe a la disminución en la cuenta Ingresos Varios debido a que en la gestión 2020 se tuvieron ingresos obtenidos por el servicio de Fisioterapia, que presto servicios a pacientes del Seguro Social Universitario y que para esta gestión no se pudo contar con ese ingreso, toda vez que por la Pandemia COVID-19, estos servicios solo atendieron emergencia y no realizaron ninguna atención a pacientes del Seguro Social Universitario.

Por otra parte, se puede observar que los gastos aumentaron, en un 3,41%; este aumento se debe que a partir de la gestión 2021 se atendió en Consulta externa a excepción del servicio de Odontología con la totalidad de las fichas, lo que generó el incremento en la dispensación de medicamentos, servicios externos y otros, sin embargo, este incremento debió ser mayor, comparando con gestiones anteriores a la gestión 2020 donde se inició la Emergencia Sanitaria COVID 19, esta situación se debe a que la población estudiantil está realizando las clases de manera virtual y muchos estudiantes han retornado a su lugar de origen.

Al 31 de diciembre de 2021 se observa que los ingresos son mayores a los gastos situación que genero un resultado positivo de Bs. 1.674.595,04, esta situación se debe a que en la gestión 2021, los gastos por Servicios No Personales y Materiales y Suministros se vieron aumentados, sin embargo, ese aumento no ha sido significativo, ya que aún en la gestión 2021 se puede observar que la demanda de servicios médicos por la población estudiantil es baja toda vez que muchos de los estudiantes volvieron a su lugar de origen



Al 31 de diciembre de 2020 se observa que el punto de equilibrio es positivo, situación que se debe a:

- La política institucional de austeridad adoptada por la Responsable Médico de este Seguro, optimizando el uso de los recursos limitados a lo estrictamente necesario, así como a la suspensión de la atención en las especialidades de Otorrinolaringología, Cardiología y Neurología, a partir del mes de octubre de 2019.





- La Política Institucional instaurada por el Directorio del Seguro Social Universitario de definir la Población beneficiaria estudiantil, depurando a Egresados, Profesionales, aquellos que estén estudiando una segunda carrera, estudiantes que congelen el año académico y estudiantes que hubieran realizado el abandono, de acuerdo a Resolución de Directorio No. 22/2019
- La gestión ha sido inusual, al atravesar la Pandemia COVID-19, que ha originado un Estado de Emergencia y en la Universidad San Francisco Xavier, se determinó que las clases sean virtuales, originando que la población estudiantil en gran parte vuelva a su lugar de origen, determinando una demanda de atención baja, situación que determino la disminución de solicitudes de servicios médicos externos, así como la disminución de solicitudes de diagnóstico del seguro Social Universitario, disminuyendo la atención en quirófano, e internación, de la misma manera se disminuyeron las recetas médicas.

Esta situación determino una disminución de los gastos en el Grupo Servicios No personales, específicamente en Médicos Sanitarios y Sociales y lo que corresponde a Productos Químicos y Farmacéuticos, referidos a la dispensación de medicamentos.

Esta disminución de gastos permitió atender los gastos que demandaron la Pandemia COVID-19, que no fue tan significativa.

Este remanente importante se recomienda reservar como un respaldo de los Beneficios Sociales de los trabajadores y para sostener cualquier renovación de Equipos Médicos



### III. ANÁLISIS DE RATIOS PRESUPUESTARIOS Y FINANCIEROS.

RATIO DEL COMPORTAMIENTO DEL INGRESO POR APORTES (CIA).

$$CIA = \frac{\text{Contribuciones a la Seguridad Social}}{\text{Ingreso Total}} \times 100$$

$$CIA = \frac{7.600.000,00}{7.600.077,73} \times 100$$

$$CIA = 99,99\%$$

El indicador del INASES establece un rango entre el 70 al 100%, el Seguro Social Universitario Estudiantil ha alcanzado para esta gestión un rango del 99,90%, como se puede observar estamos dentro del rango establecido por el INASES, pudiendo generar la prestación de Servicios de Fisioterapia a la población del Seguro social Universitario.

RATIO DEL GASTO EN SERVICIOS PERSONALES - PROGRAMA GASTOS DE ADMINISTRACIÓN.

$$EGSPA01 = \frac{\text{Servicios Personales}}{\text{Presupuesto Programa de Administración}} \times 100$$

$$EGSPA01 = \frac{289.337,95}{310.415,81} \times 100$$

$$EGSPA01 = 93\%$$

Este indicador nos mide la proporción de Presupuesto asignado a servicios personales respecto al presupuesto del programa de administración, estableciéndose un rango entre el 40 y 60%, sin embargo, al 31 de diciembre de 2021 alcanza un 93% el mismo que se encuentra por encima del rango establecido en la Guía de Indicadores.

RATIO DEL GASTO EN SERVICIOS PERSONALES – PROGRAMA SALUD.

$$EGSPA02 = \frac{\text{Servicios Personales}}{\text{Presupuesto de Salud}} \times 100$$

$$EGSPA02 = \frac{2.860.662,90}{4.653.892,32} \times 100$$

$$EGSPA02 = 61\%$$

Este indicador nos permite medir la proporción del presupuesto asignado a servicios personales, respecto al presupuesto del programa de salud que corresponde a la gestión 2021, estableciéndose un Rango de 30 a 50% por el INASES, como se puede observar el resultado de este índice es del 61%, el mismo que no se encuentra dentro del rango establecido en la Guía de Indicadores.

EQUILIBRIO DE GASTOS EN SERVICIOS MÉDICOS, INTERNACIÓN Y DIAGNÓSTICOS – PROGRAMA SALUD.

$$RGSPPS = \frac{\text{Servicios Méd., Inter. y Diagnostico}}{\text{Presupuesto de Salud}} \times 100$$

$$RGSPPS = \frac{785.051,48}{4.653.892,32} \times 100$$

$$RGSPPS = 16.8\%$$

El indicador nos muestra que del 100% del Presupuesto ejecutado en el Programa de Salud, en la gestión 2021 se ha ejecutado el 16,8% en Servicios Médicos Contratados, Internación y medios de Diagnóstico, porcentaje que NO se encuentra dentro el rango establecido hasta el 20%





### EQUILIBRIO DE GASTOS EN MEDICAMENTOS, MATERIALES DE CURACIÓN Y REACTIVOS DE LABORATORIO – PROGRAMA SALUD.

$$\text{EGM} = \frac{\text{Productos Químicos y Farmacéuticos}}{\text{Presupuesto de Salud}} \times 100$$

$$\text{EGM} = \frac{140.166,50}{4.653.892,32} \times 100$$

**EGM= 3%**

Este indicador nos permite medir la proporción de presupuesto asignado a la compra de medicamentos respecto al presupuesto del programa de salud, estableciendo un Rango igual o mayor al 20%, de acuerdo al resultado obtenido nos encontramos fuera del rango establecido por la Guía de indicadores del INASES.

### RATIO DEL EQUILIBRIO DE LA INVERSIÓN EN EQUIPAMIENTO (EIE)

$$\text{EIE} = \frac{\text{Inversión en Equipamiento}}{\text{Reservas Acumuladas + Reservas de la Gestión}} \times 100$$

$$\text{EIE} = \frac{1.236.246,26}{2.304.106,32+1.869.776,24} \times 100$$

**EIE = 29,61%**

Este indicador nos mide la proporción de recursos asignados en la inversión en Equipamiento respecto del importe de la Reserva Acumula, estableciéndose un rango igual o mayor al 20%.

El resultado obtenido para esta gestión muestra un Ratio del 29.61%, nos muestra un rango mayor al establecido por el INASES DEL 20%.

### INDICADOR DE LIQUIDEZ Y SOLVENCIA FINANCIERA

Este indicador nos muestra la capacidad de la entidad, para pagar su pasivo corriente.

$$\text{Capital de Trabajo} = \text{Activo Corriente} - \text{Pasivo Corriente}$$

$$\text{Capital de Trabajo} = 5.789.875,83 - 46.855,33$$

**CT = 5.743.020,50**

Según este indicador se pudo verificar que el Seguro Social Universitario Sucre, cuenta con un Capital de Trabajo de Bs. 5.743.020,50, para cubrir las obligaciones a corto plazo.

### INDICADORES DE ENDEUDAMIENTO

Este indicador nos muestra la capacidad de endeudamiento que posee la entidad.

$$\text{Índice de endeudamiento} = \frac{\text{Total Pasivo}}{\text{Total Activo}} \times 100$$

$$\text{Índice de endeudamiento} = \frac{1.641.293,48}{4.621.358,59} \times 100$$

**Índice de endeudamiento =35%**

Este índice demuestra que del total de activos que posee el Seguro Social Universitario Sucre, el 35% fue financiado con el Pasivo Corriente.



## RESPALDO DE ACTIVO FIJO

$$\text{Respaldo de Activo Fijo} = \frac{\text{Activo Fijo}}{\text{Pasivo Total}}$$

$$\text{Respaldo de Activo Fijo} = \frac{1.441.867,46}{1.641.293,48}$$

$$\text{Respaldo de Activo Fijo} = 0,87$$

El indicador establece que por cada boliviano que tiene el Seguro Social Universitario Sucre como obligación de largo plazo, posee Bs. 0,87, como respaldo en sus Activos Fijos.

## INDICADORES DE RENTABILIDAD

### Retorno sobre Inversiones

$$\text{Retorno sobre Inversión} = \frac{\text{Pérdida Neta}}{\text{Total Activo}} \times 100$$

$$\text{Retorno sobre Inversión} = \frac{1.869.776,24}{4.621.358,59} \times 100$$

$$\text{Retorno sobre Inversión} = -40\%$$

Este resultado muestra que el Seguro Social Universitario Estudiantil, tiene un resultado positivo del 40% sobre el total de activos que tiene en operación.

### Retorno sobre Inversiones

$$\text{Inversión en Activos Fijos} = \frac{\text{Activo Fijo}}{\text{Patrimonio}}$$

$$\text{Inversión en Activos Fijos} = \frac{1.441.867,46}{2.980.065,11}$$

$$\text{Inversión en Activos Fijos} = 48$$

Este resultado significa que el Activo Fijo es un respaldo financiero, en razón que las Reservas se constituyen en reserva de las obligaciones por pagar

La situación económica y financiera del Seguro Social Universitario Estudiantil para esta gestión que se obtuvo un resultado positivo, demuestra que tiene un remanente para el respaldo del Pasivo, que como bien se puede observar la principal obligación por pagar son los beneficios sociales, por lo que se deberá mantener esta reserva como respaldo de los Beneficios Sociales, que a diferencia de gestiones anteriores no se contaba con la misma.

Se presenta el Informe Económico Financiero del Seguro Social Universitario estudiantil, esperando que sea una herramienta para la toma decisiones para la gestión 2022.





# ALIANZAS ESTRATÉGICAS

## CONVENIOS CON INSTITUCIONES LOCALES

- Hospital Santa Bárbara
- Hospital Universitario
- Hospital Gineco - Obstétrico y Neonatal Dr. "Jaime Sánchez Pórcel"
- Hospital "Cristo de las Américas"
- Caja Nacional de Salud
- Instituto de Gastroenterología Boliviano – Japonés
- Institutos U.M.R.P.S.F.X.
  - (Instituto De Cancerológica)
  - (Medicina Nuclear)
  - (Anatomía Patológica)
- Instituto Nacional de Psiquiatría "Gregorio Pacheco"
- Instituto Psicopedagógico Ciudad Joven San Juan de Dios
- Banco de sangre
- Laboratorio de Análisis Clínico Bolivia Ltda.
- Planta Generadora de Oxígeno Puro "Oxipur"
- Centro de Salud "Santa Isabel" de Machareti
- Centro de salud "virgen de Concepcion" de Alcalá
- Hospital Distrital de Padilla "Marcos c. Rojas zurita"
- Hospital "Leo Schwarz" de Muyupamapa
- Hospital "Virgen de Remedios" de Sopachuy
- Hospital "San Antonio de los Sauces" de Monteagudo
- Hospital San Juan de Dios de Camargo

## CONVENIOS CON INSTITUCIONES DEL INTERIOR

- Centro de diagnóstico "DARRAS" (Cochabamba)
- Centro Médico Quirúrgico Boliviano Belga (Cochabamba)
- Instituto Nacional de Medicina Nuclear "INAMEN" (La Paz)
- Instituto Oncológico Nacional - Caja Petrolera de Salud (Cochabamba)
- Instituto Oftalmológico de Cochabamba
- Seguros Universitarios en:
  - La Paz
  - Cochabamba
  - Santa Cruz
  - Potosí
  - Oruro
  - Tarija
  - Beni





## **Seguro Social Universitario de Sucre**

Calle La Paz casi esquina Dtto. 111

☎ 64-37883

Emergencias 24 horas ☎ 64-53135

Sucre - Bolivia

**[www.ssu-sucres.org](http://www.ssu-sucres.org)**