



MEMORIA ANUAL



2023

Contenido



PRESENTACIÓN

Mediante Decreto Supremo 9714 de 13 de Mayo de 1971, fue creado el Seguro Social Universitario de Sucre, como seguro Delegado de la Caja Nacional de Seguridad Social.





AUTORIDADES DEL HONORABLE DIRECTORIO




Ing. Alberto Casso Aldana
PRESIDENTE DEL DIRECTORIO



Ing. Walter Arizaga
VOCAL PATRONAL



Dr. Gonzalo Valdez Cabezas
VOCAL DOCENTE



Dra. Veronica Poppe Mujica
VOCAL ADMINISTRATIVO



EJECUTIVOS DEL SEGURO SOCIAL UNIVERSITARIO



Dr. Jose Orlando Toledo
GERENTE GENERAL a.i.



Dr. Dario Vargas Lupa
JEFE MEDICO a.i.



Lic. Sandra Rios Valda
JEFE ADTVO. FINANCIERO



Lic. Iblin Serrano Montalvo
ASESOR LEGAL



Lic. Marlene Maita Morales
AUDITOR INTERNO



Lic. Angélica Faviola Nuñez Durán
REGENTE DE FARMACIA



Lic. Sandra Ballón Sánchez
REGENTE DE LABORATORIO



Lic. Marcela Ballerstaedt
JEFE DE ENFERMERAS



PLANIFICACIÓN ESTRATÉGICA

NUESTRA MISIÓN

Otorgar la atención en salud de forma integral con calidad, calidez, eficiencia y eficacia, a los asegurados y beneficiarios en el marco de la seguridad social a corto plazo, contribuyendo al desarrollo científico de todo el recurso humano del seguro social universitario, en prevención, seguimiento y control, enfermedad maternidad y riesgos profesionales.





PLANIFICACIÓN ESTRATÉGICA

NUESTRA VISIÓN

Ser una institución líder en el servicio integral de salud, en los ámbitos departamental y nacional de gran trascendencia social, de referencia en el campo de la investigación y uso de nuevas tecnologías en la prevención y resolución de diversas patologías que alcance altos niveles de bienestar en su población afiliada.





ACCIONES DE CORTO PLAZO

- 01** Fortalecer la prestación de servicios de salud a la población asegurada al SSU, en el marco de las prestaciones de la Seguridad Social a Corto Plazo, de forma oportuna e integral, con calidad y calidez; cumpliendo la normativa vigente e impulsando la capacitación continua. (Salud)
- 02** Fortalecer la prestación de servicios de salud a la población afiliada al SSUE, en el marco del convenio con la U.S.F.X., de forma oportuna e integral, con calidad y calidez, impulsando la capacitación continua. (Salud)
- 03** Consolidar en el SSU, una administración institucional eficaz y transparente, en el marco de las disposiciones legales internas y externas, vigentes, mejorando la capacidad de gestión institucional mediante la capacitación continua institucional. (Adm)
- 04** Consolidar en el SSUE una administración institucional transparente, en el marco de las disposiciones legales internas y externas, vigentes, promoviendo la capacitación continua institucional. (Adm)
- 05** Cumplir con las Transferencias establecidas en las disposiciones legales vigentes. (SSU)
- 06** Cumplir con las obligaciones generadas en la gestión anterior. (SSU-SSUE)



MARCO LEGAL

- Constitución Política del Estado
- Código de Seguridad Social
- Decreto Reglamentario del Código de Seguridad Social
- Decreto Supremo N° 9714 de 13 de Mayo de 1971
- Ley N° 924 de 15 de Abril de 1987
- Decreto Supremo N° 21637 (Régimen de Asignaciones Familiares)
- Ley General del Trabajo y su Decreto Reglamentario
- Ley N° 1178 SAFCO
- Ley N° 004 de 31 de Marzo de 2010 "Marcelo Quiroga Santa Cruz"
- Otros Reglamentos y Normativas vigentes.



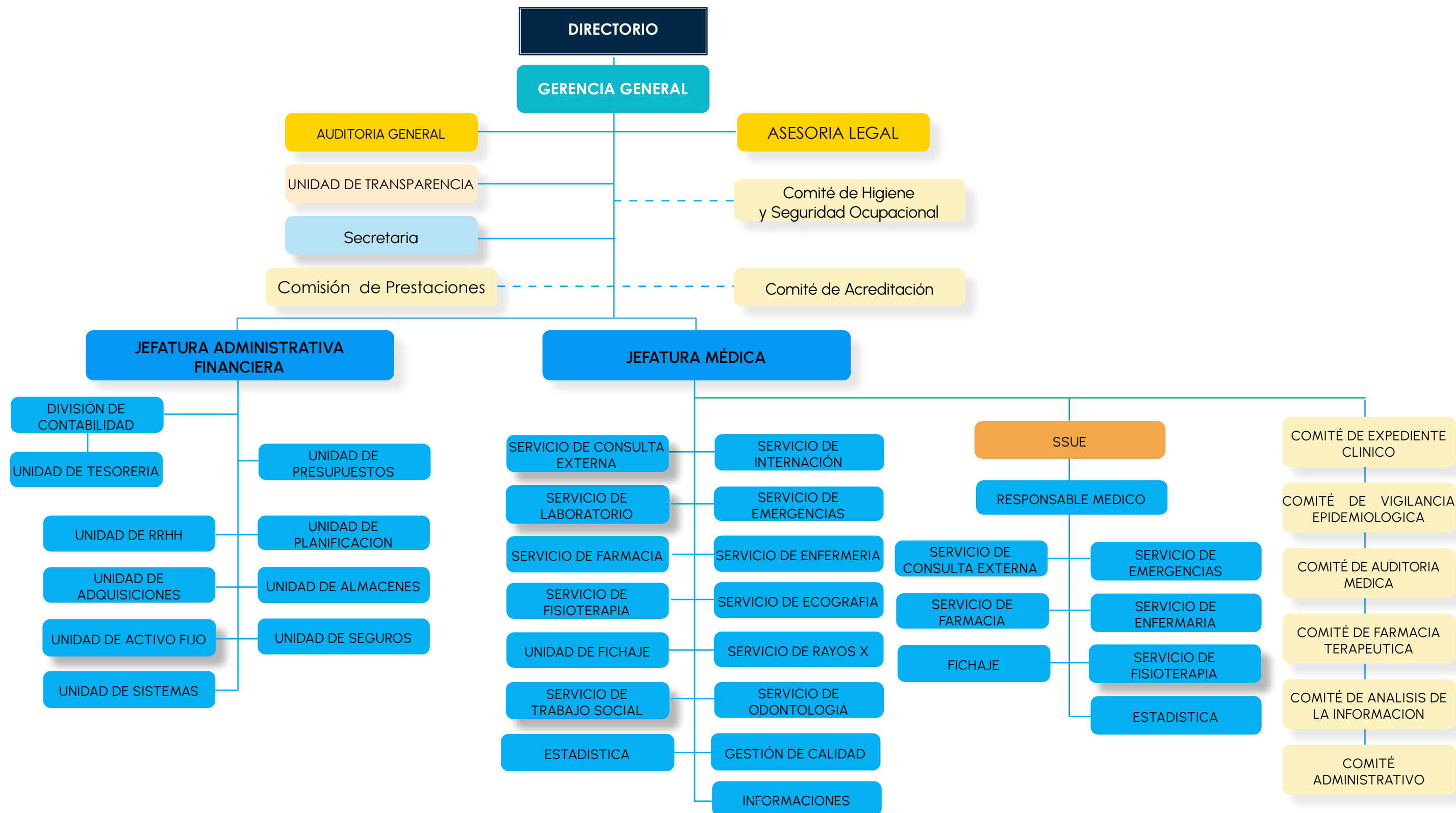


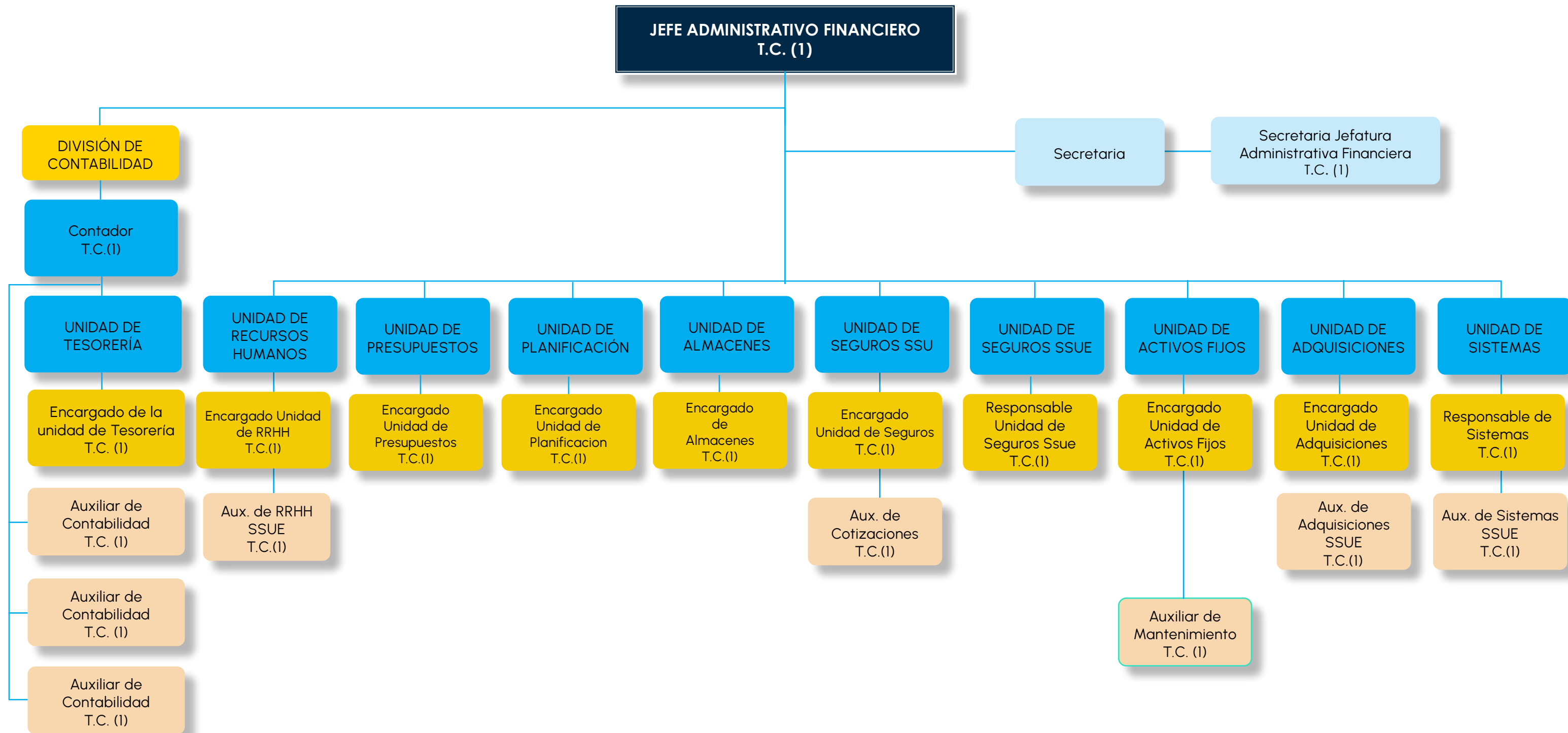
Contenido





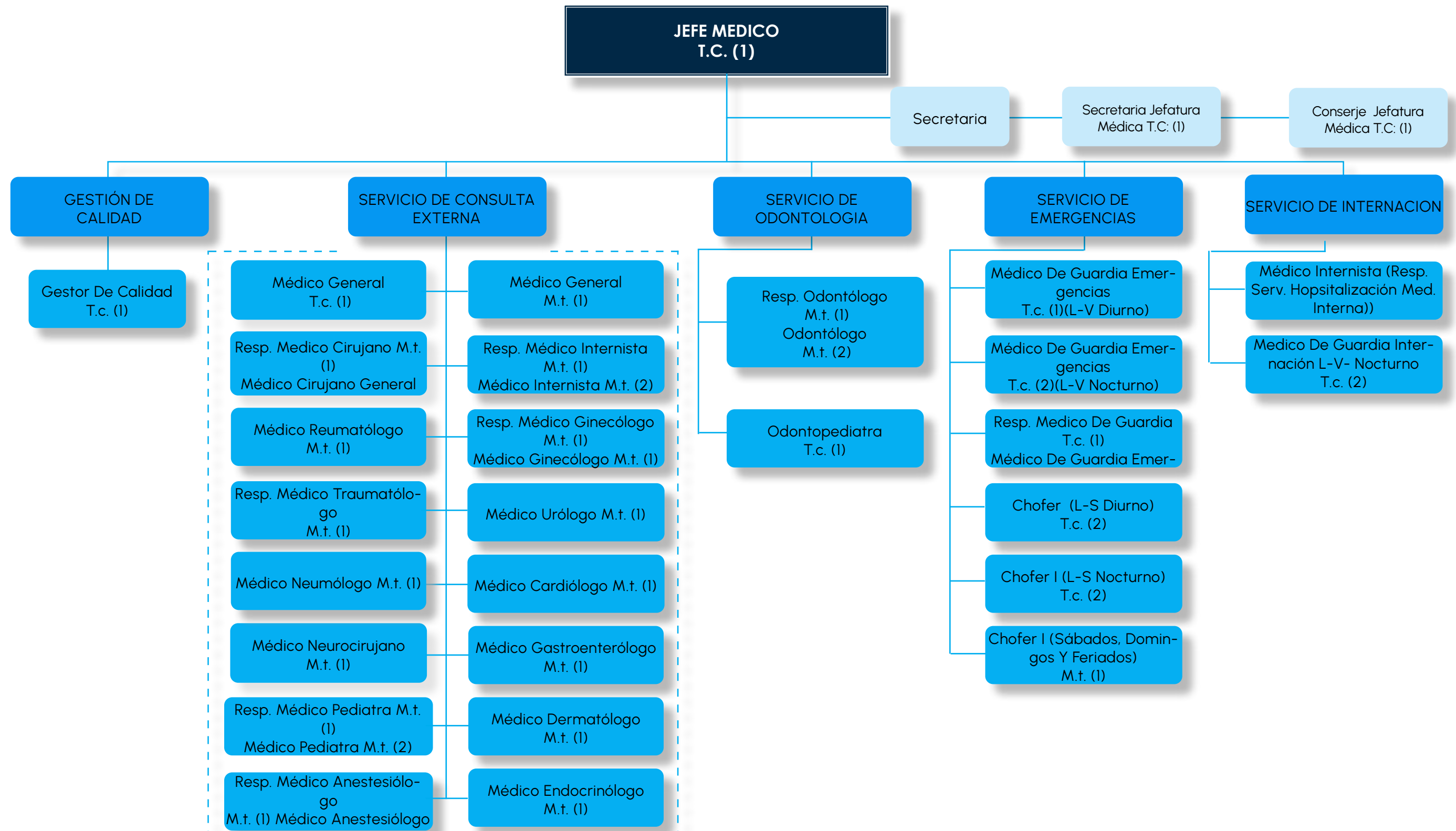
ORGANIGRAMA INSTITUCIONAL





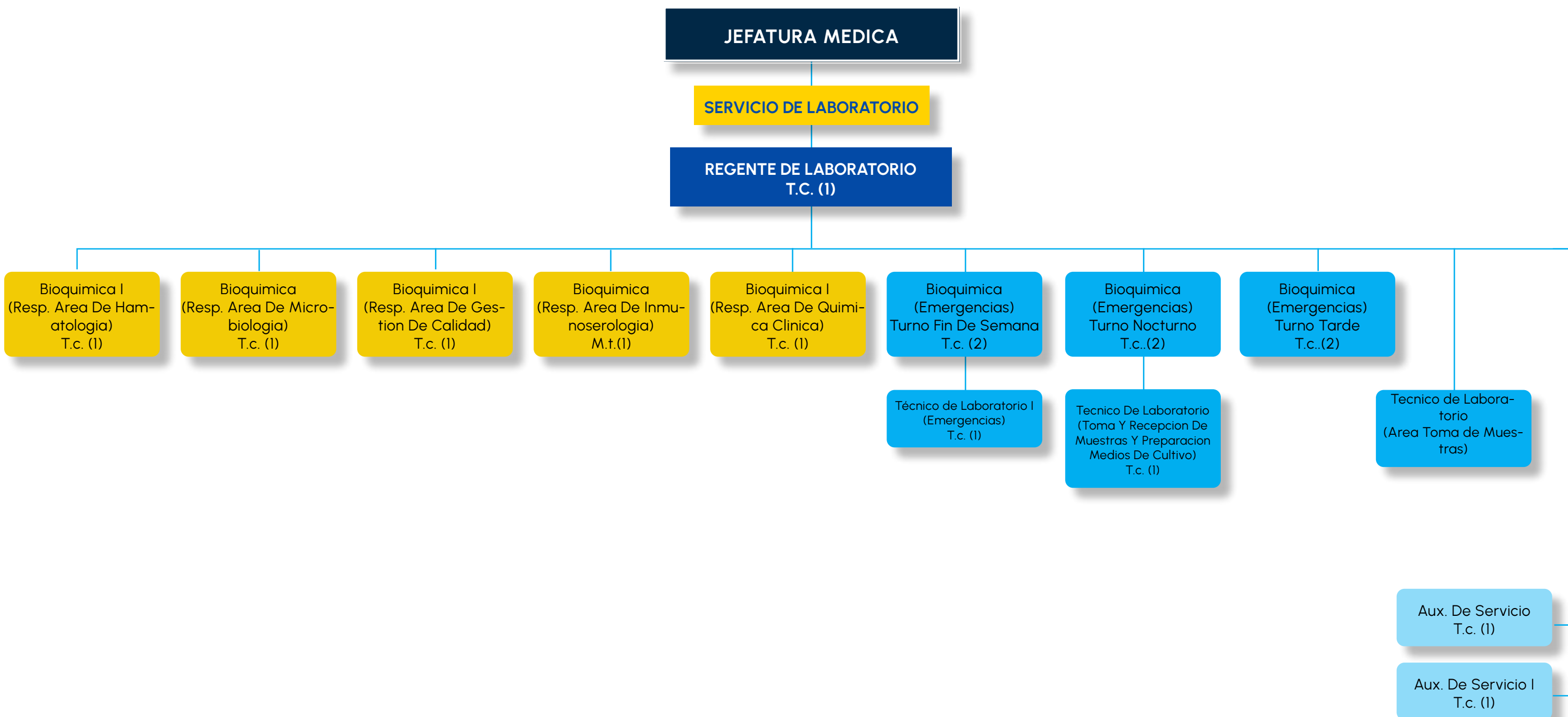


ORGANIGRAMA JEFATURA MÉDICA



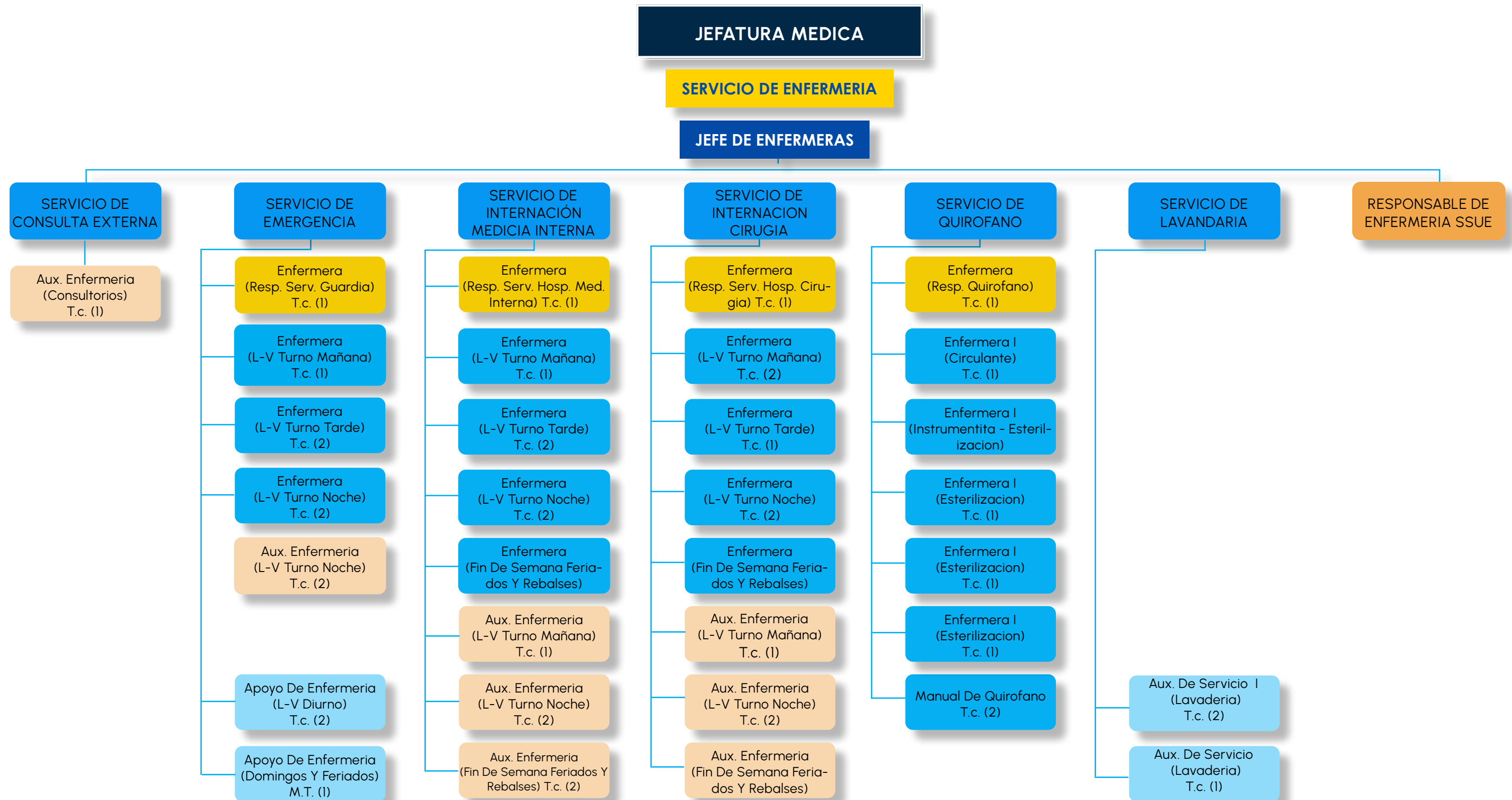


ORGANIGRAMA LABORATORIO



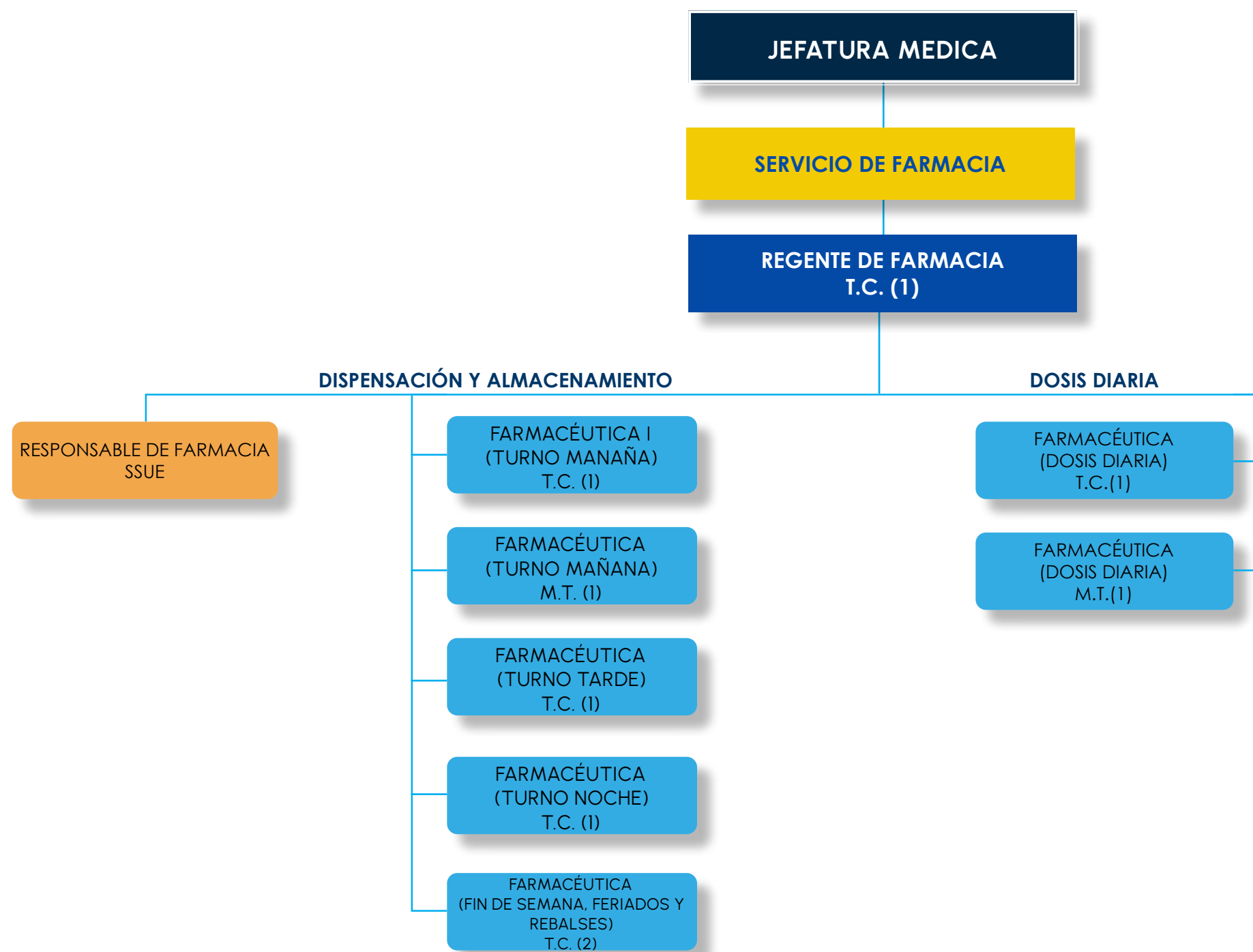


ORGANIGRAMA ENFERMERIA



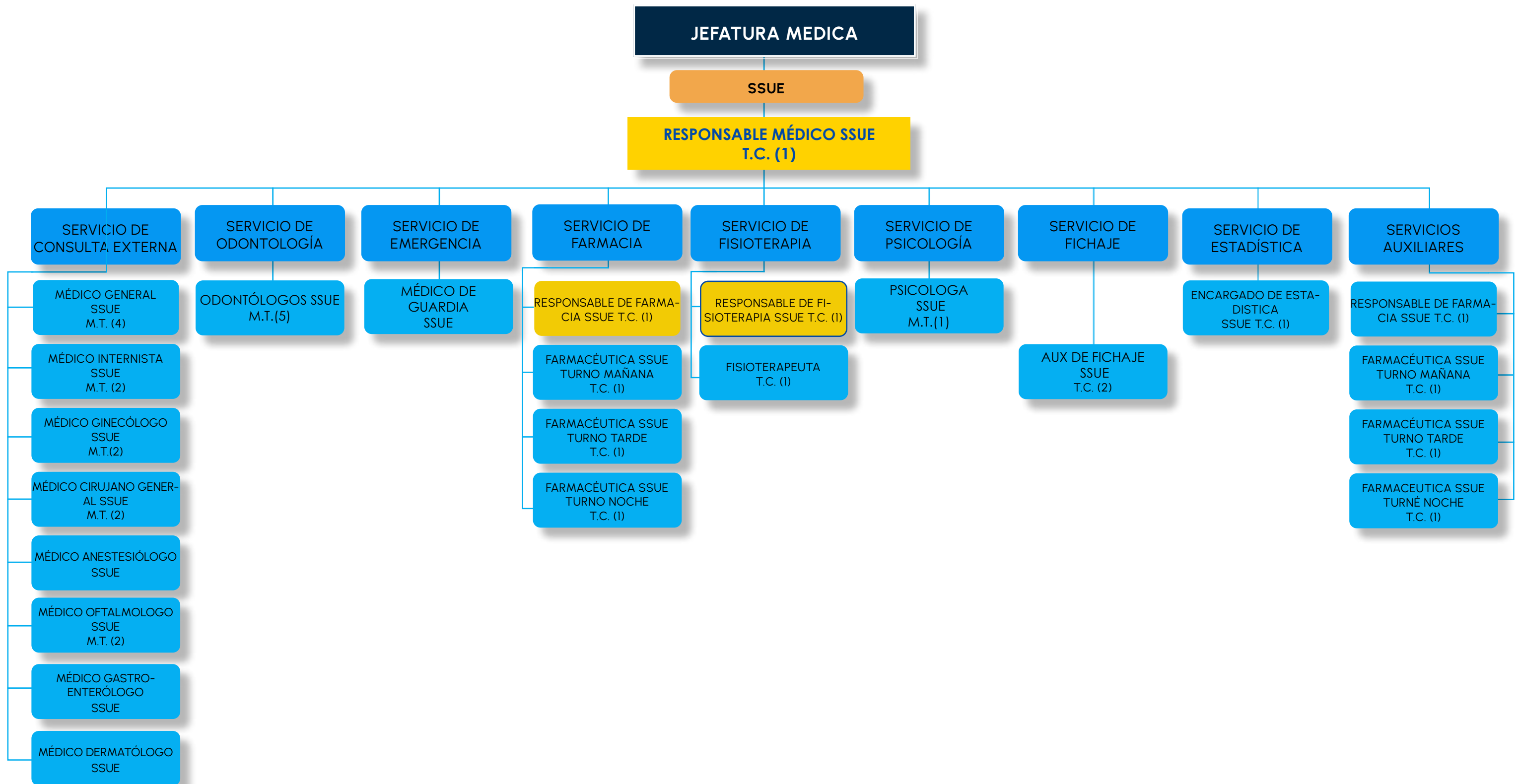


ORGANIGRAMA FARMACIA



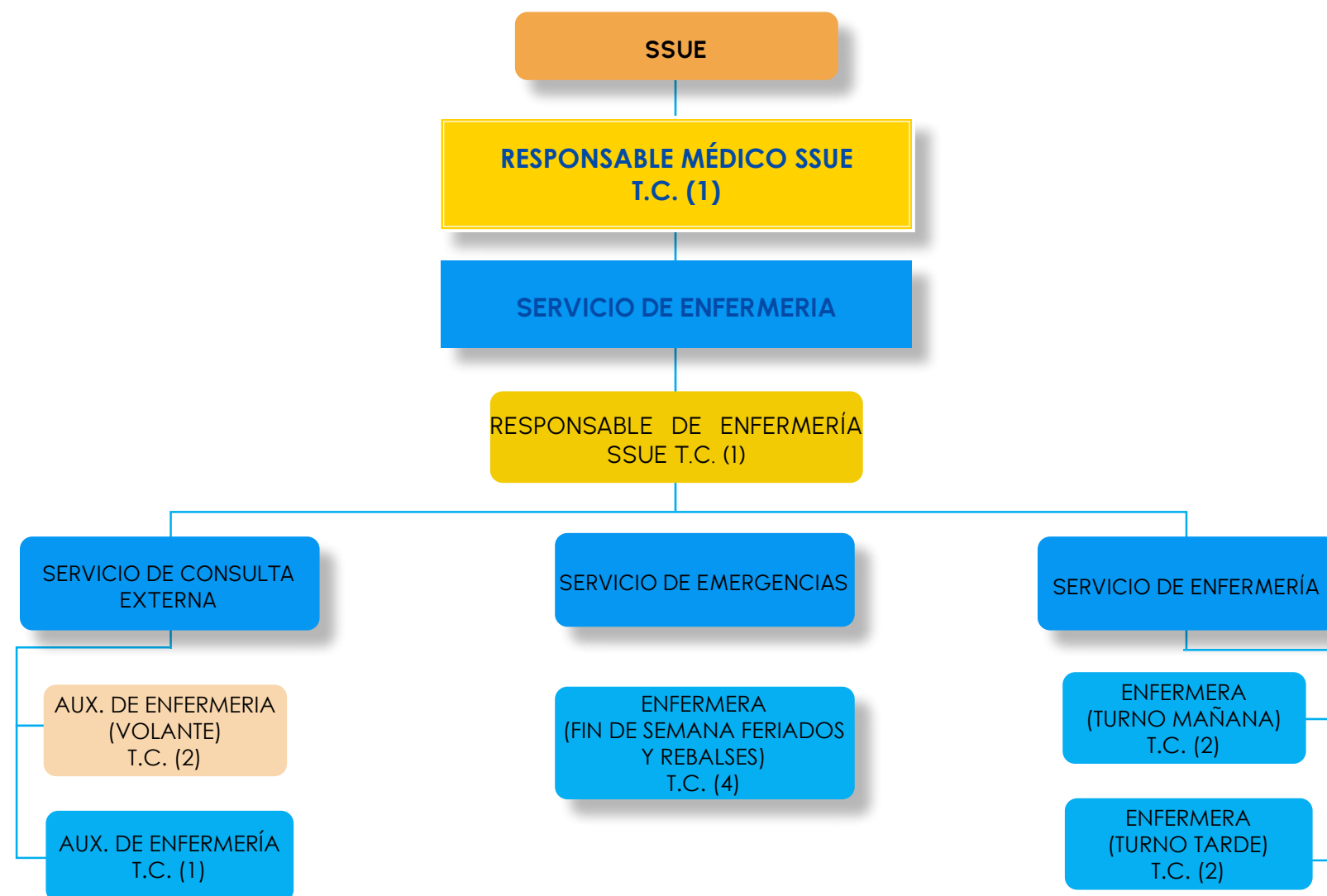


ORGANIGRAMA SSUE





ORGANIGRAMA ENFERMERIA SSUE



POBLACIÓN AFILIADA AL SSU

El Seguro Social Universitario a la fecha cuenta con 6.573 afiliados de lo cuales el 76,3 % corresponde a la Universidad San Fransico Xavier de Chuquisaca





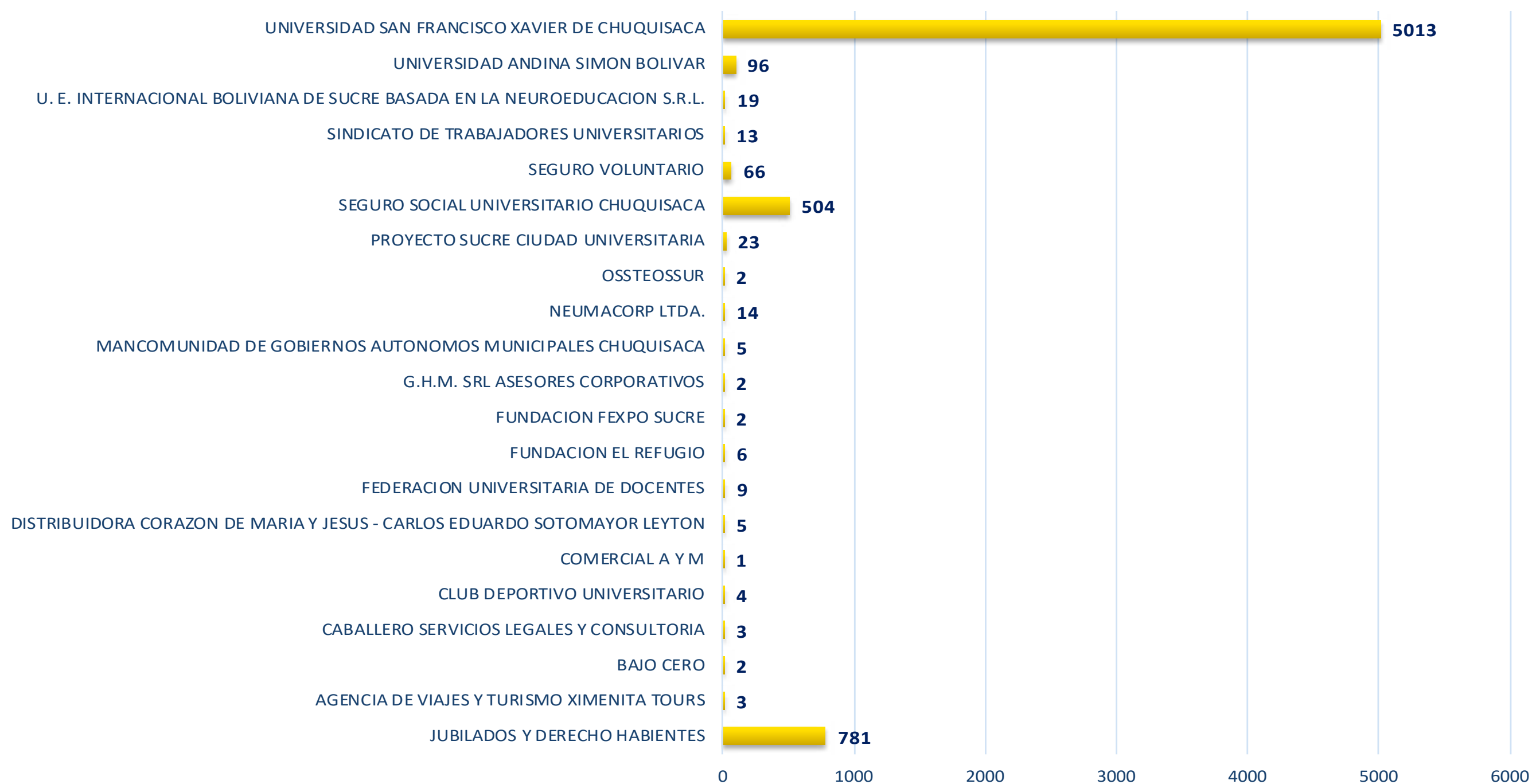
NÚMERO DE ASEGURADOS Y BENEFICIARIOS POR TIPO DE POBLACIÓN

NOMBRE / RAZON SOCIAL	BENEFICIARIOS					
	ASEGURADOS	ESPOSOS	HIJOS	PADRE MADRE HERMANOS	CONVIVIENTES	TOTAL
POBLACION PASIVA						
JUBILADOS Y DERECHO HABIENTES	439	301	33	4	4	781
POBLACION ACTIVA						
AGENCIA DE VIAJES Y TURISMO XIMENITA TOURS	2	0	1	0	0	3
BAJO CERO	2	0	0	0	0	2
CABALLERO SERVICIOS LEGALES Y CONSULTORIA	2	0	1	0	0	3
CLUB DEPORTIVO UNIVERSITARIO	2	0	2	0	0	4
COMERCIAL A Y M	1	0	0	0	0	1
DISTRIBUIDORA CORAZON DE MARIA Y JESUS - CARLOS EDUARDO SOTOMAYOR LEYTON	4	0	1	0	0	5
FEDERACION UNIVERSITARIA DE DOCENTES	4	1	4	0	0	9
FUNDACION EL REFUGIO	3	3	0	0	0	6
FUNDACION FEXPO SUCRE	2	0	0	0	0	2
G.H.M. SRL ASESORES CORPORATIVOS	1	0	1	0	0	2
MANCOMUNIDAD DE GOBIERNOS AUTONOMOS MUNICIPALES CHUQUISACA	1	0	3	0	1	5
NEUMACORP LTDA.	6	0	8	0	0	14
OSSTEOSSUR	1	0	1	0	0	2
PROYECTO SUCRE CIUDAD UNIVERSITARIA	11	4	8	0	0	23
SEGURO SOCIAL UNIVERSITARIO CHUQUISACA	197	32	232	40	3	504
SEGURO VOLUNTARIO	29	13	24	0	0	66
SINDICATO DE TRABAJADORES UNIVERSITARIOS	5	0	8	0	0	13
U. E. INTERNACIONAL BOLIVIANA DE SUCRE BASADA EN LA NEUROEDUCACION S.R.L.	10	2	7	0	0	19
UNIVERSIDAD ANDINA SIMON BOLIVAR	54	6	31	4	1	96
UNIVERSIDAD SAN FRANCISCO XAVIER DE CHUQUISACA	2011	435	2153	305	109	5013
Totales	2787	797	2518	353	118	6573





NÚMERO DE ASEGURADOS Y BENEFICIARIOS POR TIPO DE POBLACIÓN



POBLACIÓN AFILIADA AL SSUE

El Seguro Social Universitario Estudiantil fue creado en febrero de 2005 inicialmente como Servicio Médico Estudiantil, actualmente como Seguro Social Universitario Estudiantil, con la finalidad de prestar servicios de salud a toda la comunidad estudiantil y no así a sus beneficiarios.





AFILIACIÓN – SSUE GESTIÓN 2023

Nº DE ESTUDIANTES AFILIADOS	GESTION 2023
TOTAL	12.981





Contenido





CONSULTA EXTERNA



Dra. Paola A. Sossa Torrez - Médico Ginecólogo S.S.U.

En el servicio de consulta externa del Seguro Social Universitario, el equipo médico desempeña un papel fundamental al proporcionar los primeros cuidados a los pacientes afiliados. Es esencial que este personal esté debidamente capacitado y cuente con los conocimientos necesarios para abordar eficazmente las necesidades de salud de los pacientes desde el momento en que ingresan a la consulta.

La importancia de que el personal médico posea las habilidades adecuadas radica en el impacto directo que esto tiene en la calidad y

eficacia de los tratamientos. La correcta atención inicial no solo puede aliviar el malestar del paciente, sino que también puede ser determinante para el curso del tratamiento y el pronóstico de su enfermedad o condición médica.

Los conocimientos y habilidades del personal médico pueden influir en varios aspectos cruciales, como la identificación precisa de los síntomas, la aplicación adecuada de procedimientos diagnósticos, la administración oportuna de medicamentos y tratamientos, así como la capacidad para brindar orientación y apoyo emocional al paciente y a sus familiares.

Por todo esto es importante la confianza entre el médico tratante y el paciente, para contribuir a un sistema de atención eficaz y asequible.

El Seguro Social Universitario brinda atenciones presencial y virtual en las especialidades de:

- | | |
|---------------------|-------------------|
| ● Medicina General | ● Cirugía |
| ● Medicina Interna | ● Ginecología |
| ● Pediatría | ● Neurocirugía. |
| ● Cardiología | ● Traumatología |
| ● Neumología | ● Urología |
| ● Dermatología | ● Odontología |
| ● Endocrinología | ● Odontopediatría |
| ● Gastroenterología | ● Nutrición |
| ● Reumatología | |



ODONTOLOGÍA



Dra. Ana Luisa Rivera Leyton - Odontopediatra S.S.U. , Interno de la U.S.F.X.

Durante el transcurso de la pandemia, los consultorios de odontología y odontopediatría han priorizado la atención de emergencias como medida preventiva para reducir la propagación del virus. A partir de la gestión 2023, se ha retomado servicio de manera regular para atender a la población afiliada en consulta externa.

Este sistema implica la asignación de fichas mediante la unidad de fichaje a través de internet, lo que permite una gestión más eficiente y

segura de las citas.

importante destacar que, a pesar de las circunstancias desafiantes que ha generado la pandemia, los consultorios de odontología han continuado ofreciendo sus servicios de manera regular y con altos estándares de calidad y calidez. Esto se debe al compromiso del personal médico y administrativo, quienes han adaptado sus procedimientos y protocolos para garantizar la seguridad de los pacientes y del personal, sin comprometer la excelencia en la atención odontológica.

La implementación de la atención mediante fichas asignadas por internet refleja un enfoque moderno y eficiente en la gestión de citas, lo que permite una distribución equitativa de los servicios y una optimización de los recursos disponibles. Además, este sistema brinda comodidad y accesibilidad a los pacientes, al facilitarles la programación de sus consultas desde la comodidad de sus hogares.

Los consultorios de odontología continúan ofreciendo sus servicios de manera regular y con calidad y calidez, adaptándose a las circunstancias actuales y priorizando la seguridad y el bienestar de todos los involucrados. La implementación del sistema de asignación de fichas por internet representa un paso adelante en la mejora de la gestión de citas y en la atención odontológica integral para la población afiliada.



SERVICIO DE EMERGENCIAS



El servicio de emergencias se respalda en una amplia gama de recursos y profesionales de la salud, incluyendo servicios de Laboratorio, Ecografía, Rayos X, enfermería, ambulancias, camilleros, salas de observación y salas sépticas, entre otros. Esta infraestructura nos permite ofrecer una atención integral y resolver las necesidades médicas de nuestros pacientes en el menor tiempo posible.

Contamos con un equipo humano altamente capacitado y experimentado, capaz de responder de manera eficiente e inmediata ante cualquier emergencia o urgencia médica. Nuestro personal está

comprometido con brindar atención de calidad y con la máxima dedicación para garantizar el bienestar de nuestros pacientes.

Nuestro compromiso con la población asegurada del S.S.U. se refleja en nuestra disponibilidad las 24 horas del día, los 365 días del año. Estamos equipados de manera adecuada para ofrecer prestaciones médicas de calidad en todo momento.

En el servicio de emergencias, nos esforzamos por proporcionar una atención completa y eficaz, respaldada por personal calificado y recursos adecuados para satisfacer las necesidades de salud de nuestros pacientes en cualquier situación de emergencia.



Lic. Ines Rodriguez Fernandez - Enfermera S.S.U.



SERVICIO DE INTERNACIÓN

Internación Cirugía



Lic. Virginia Manuel Choque - Enfermera S.S.U., Lic. Josina Sanchez Gutierrez - Farmaceutica S.S.U., Internas de la U.S.F.X., Lic. Barbara R. Cruz Herrera - Enfermera S.S.U.,

En el servicio de internación, nuestro equipo de profesionales altamente capacitados se dedica a proporcionar una atención personalizada a cada individuo que ingresa a nuestras instalaciones. Operamos las 24 horas del día, los 365 días del año, para garantizar que nuestros pacientes reciban el cuidado que necesitan en todo momento.

Nuestro principal objetivo es asegurarnos de que los pacientes se sientan cómodos y bien atendidos durante su estadía en nuestras

instalaciones. Nos esforzamos por crear un ambiente acogedor y seguro donde los pacientes puedan recuperarse con tranquilidad y confianza en nuestro equipo médico.

Para lograr este objetivo, nuestro personal se compromete a brindar una atención empática y compasiva, atendiendo las necesidades individuales de cada paciente y asegurándose de que se sientan escuchados y respetados en todo momento. Además, mantenemos un enfoque multidisciplinario en el cuidado del paciente, colaborando estrechamente con otros profesionales de la salud para garantizar un tratamiento integral y efectivo.

En el servicio de internación, nos esforzamos por ofrecer una atención de calidad las 24 horas del día, los 365 días del año, con un enfoque centrado en el paciente y su bienestar. Estamos comprometidos a proporcionar un ambiente cálido y confortable donde los pacientes puedan recuperarse con tranquilidad y con confianza en nuestro equipo médico.





Internación Medicina Interna



Lic. Nidia Uzeda Salazar - Enfermera S.S.U., Lic. Vania Avalos Vinchenti - Enfermera S.S.U., Enfermera Adscrita S.S.U., Internas de la U.S.F.X.

El personal de internación ha brindado atención a pacientes con COVID-19 en nuestras instalaciones, utilizando las salas designadas para este fin, las salas H y G, además de las Salas de Terapia Intermedia, salas A e I. Estas salas están equipadas con todos los dispositivos necesarios.

Nuestro compromiso con la atención de pacientes se refleja en la preparación y equipamiento adecuado de estas salas. Todos los aparatos y dispositivos médicos necesarios han sido trasladados para garantizar que podamos proporcionar el mejor nivel de atención posible

a nuestros pacientes durante estos tiempos difíciles.

El personal de internación ha recibido capacitación para manejar adecuadamente y está completamente preparado para brindarles el cuidado que necesitan. Nuestra prioridad es la seguridad y el bienestar de nuestros pacientes, y nos esforzamos por ofrecerles la mejor atención médica posible en todo momento.

Nuestras salas de internación están equipadas con todos los recursos necesarios para atender a pacientes de manera efectiva y segura. Nuestro personal está capacitado y comprometido para brindarles el



QUIRÓFANO



Lic. Silvia Fernandez Mamani - Instrumentista S.S.U., Dr. Miguel Vidaurre - Medico Ayudante S.S.U., Interno de la U.S.F.X., Dr. Mario Javier Baptista Galian - Medico Cirujano S.S.U.,

El quirófano principal está equipado con dos salas especializadas: una para cirugías limpias y otra para cirugías contaminadas. Además, disponemos de dos salas de recuperación para garantizar el cuidado postoperatorio de nuestros pacientes.

QUIRÓFANO 1

En esta sala se llevan a cabo cirugías laparoscópicas, procedimientos de urología, traumatología, ginecología, cirugías vasculares, entre otros. Contamos con equipamiento de última generación, incluyendo una máquina de anestesiología de vanguardia, una mesa quirúrgica con múltiples movimientos, electrobisturí bipolar y monopolar, así como un equipo completo de laparoscopia con su instrumental correspondiente.

También disponemos de un carro rojo con medicación y monitor desfibrilador, aspiradores, un servo cuna para la atención del recién nacido, y un instrumental completo para las cirugías, respaldado por una autoclave dedicado para el servicio de esterilización.

Todo esto está respaldado por un equipo de profesionales de la salud altamente calificados, incluyendo anestesiólogos, cirujanos y personal de enfermería.

QUIRÓFANO 2

En esta sala se realizan cirugías consideradas como contaminadas, como las de apendicitis, peritonitis, hemorroides, y legrados. Nuestro servicio de esterilización cuenta con áreas operativas durante 12 horas al día y 24 horas emergencias. Contamos con una autoclave a vapor de doble puerta para esterilizar paquetes, líquidos, instrumental, gomas, y otros materiales según los requerimientos de los distintos servicios. Además, disponemos de una autoclave a vapor odontológico de tamaño más reducido, así como una estufa o pupinel a calor seco. Todos nuestros procesos cumplen con las normativas establecidas para el reprocesamiento del material, utilizando controles químicos, físicos y biológicos para garantizar la seguridad y la eficacia del proceso de esterilización.

Nuestros quirófanos están diseñados y equipados para brindar una atención quirúrgica de alta calidad, con instalaciones modernas y personal altamente capacitado, cumpliendo con los más altos estándares de seguridad y eficacia en el cuidado del paciente.



Lic. Lizeth Gonzales Rendon - Enfermera S.S.U.



SERVICIO DE ENFERMERÍA



Lic Norma Daza Casillas- Enfermera suplente S.S.U.

EL Servicio de Enfermería del Seguro Social Universitario, desarrolla sus labores en cinco áreas:

- Emergencia
- Cirugía Internación 2do Piso
- Medicina Interna, internación 3er piso
- Quirófano y Esterilización
- Consultorios externos

ENFERMERÍA EMERGENCIA



Lic. Carlos Freddy Noro Villarroel - Enfermero S.S.U.

- Orientación a los usuarios que requieren información del Servio de Enfermería.
- Atención oportuna y prioritaria al paciente con una emergencia médica.
- Admisión del usuario, a la unidad que corresponda.
- Planificación de cirugías, según corresponda.
- Administración de tratamientos médicos prescritos.
- Curaciones, mayores, medianas y menores.
- Nebulizaciones.
- Transfusiones de hemo componentes.
- Recojo y traslado a pacientes a estudios y otros hospitales.
- Otras actividades afines.



ENFERMERÍA CIRUGIA INTERNACIÓN 2DO PISO



Lic. Virginia Manuel Choque - Enfermera S.S.U.

- Orientación a los usuarios que requieren información del Servio de Enfermería.
- Admisión del usuario, a la unidad que corresponda.
- Planificación de cirugías, según corresponda.
- Administración de tratamientos médicos prescritos.
- Curaciones, mayores, medianas y menores.
- Nebulizaciones.
- Transfusiones de hemo componentes.
- Otras actividades a fines al servicio.

ENFERMERÍA MEDICINA INTERNA INTERNACIÓN 3ER PISO



Lic. Nidia Uzeda Salazar - Enfermera S.S.U.

- Orientación a los usuarios que requieren información del Servio de Enfermería.
- Admisión del usuario, a la unidad que corresponda.
- Planificación de cirugías, según corresponda.
- Administración de tratamientos médicos prescritos.
- Curaciones, mayores, medianas y menores.
- Nebulizaciones.
- Transfusiones de hemo componentes.
- Otras actividades a fines al servicio.

Atención a pacientes COVID 19, en las salas destinadas para tal fin, H y G, además de las Salas de Terapia Intermedia, salas A e I, equipadas con todos los aparatos que se trajeron del Hospital Universitario a inicio del año, una vez que se suspendió allí la atención a pacientes COVID 19.



ENFERMERÍA CONSULTORIOS EXTERNOS



Fabiola Aillon Flores - Auxiliar de Enfermera S.S.U.

Atención al paciente de manera oportuna, por la Auxiliar de Enfermería, que planifica las cirugías junto a los cirujanos, además de colaborar con la atención de la mujer embarazada con los controles pre y post natales, el trámite de la Lactancia Materna y las Bajas Médicas por maternidad, en los consultorios de Obstetricia y Ginecología, de lunes a viernes.

ENFERMERÍA QUIRÓFANO

Cumple con toda la normativa para su funcionamiento, cuenta con máquinas modernas para su funcionamiento, lo mismo que el instrumental adecuado. Un Carro Rojo de Paro y una Servo Cuna para los recién nacidos.

Trabaja de lunes a viernes en dos turnos, mañana y tarde y las cirugías de noche, fines de semana y feriados tienen personal de enfermería llamado.


ENFERMERÍA ESTERILIZACIÓN

Cuenta con un Autoclave moderno, donde se realizan procedimientos de esterilización seguros, acordes a la normativa vigente, siguiendo todos los pasos establecidos por la Norma Nacional para dicho servicio.

Enfermería, atiende de lunes a domingo, las 24 horas del día, en los distintos turnos con calidez y de manera personalizada, a todos los usuarios.



SERVICIO DE LABORATORIO



El laboratorio clínico de la institución, cuenta con un organigrama en el cual se encuentran consignadas todas las áreas funcionales que forman parte de su organización con la finalidad de optimizar un modelo de calidad que permita favorecer la especialización y experiencia de su personal.

Es así que el servicio de laboratorio cuenta con las siguientes áreas:

Área de Hematología, donde se realizan todos los estudios de la morfología de la sangre a través del recuento y clasificación de las células sanguíneas según sus características a través de los hemogramas y también todos los estudios de las diferentes pruebas de coagulación,

implementándose en la gestión 2023 la prueba de fibrinógeno examen solicitado con mucha frecuencia por la especialidad de hematología en nuestra institución.



Lic. Jhan Carla Zubelza Padilla - Bioquímica S.S.U.

Área de Química Clínica, se procesan todos los metabolitos propios del área, en los diferentes tipos de muestras biológicas como ser sangre, orinas y líquidos especiales.



Lic. Claudia I. Siles Serrano - Bioquímica S.S.U.



Área de Microbiología, responsable del procesamiento de todos los exámenes tanto de parasitología, bacteriología, micología y uroanálisis.



Lic. Cristina Tirado Huaylla - Bioquímica S.S.U.

Área de Inmunología, realiza el procesamiento de exámenes de hormonas tiroideas, reproducción, como así también de enfermedades infecciosas, además en la gestión 2023 se amplió la cartera de servicios de esta importante área, incluyéndose el procesamiento de marcadores tumorales como ser CEA (Antígeno carcino embrionario) y AFP (Alfa feto proteína) importantes marcadores que sirven de ayuda y apoyo diagnóstico a la parte clínica.

Toma de Muestras, donde se realiza la recolección y toma de muestra de todo tipo de especímenes biológicos, que posteriormente son distribuidos a las diferentes áreas de acuerdo al tipo de examen solicitado.



Jenny Aramayo Herrera - Técnico de Laboratorio S.S.U.

Emergencias, donde se procesan todos los exámenes de laboratorio solicitados en los turnos de la tarde, noche, feriados y fines de semana.



SERVICIO DE FARMACIA



La unidad de farmacia realiza diferentes funciones como selección de medicamentos, programación de necesidades de medicamentos, adquisición, recepción, almacenamiento, distribución, dispensación, Información sobre medicamentos y Fármaco vigilancia Está organizada por áreas de la siguiente manera:

- Área Administrativa de Regencia de Farmacia
- Área de Dispensación a pacientes ambulatorios y pacientes hospitalizados
- Área de Dosis diaria (Medicina Interna y Cirugía)

- Área de Almacén, cumpliendo la normativa vigente, con espacios destinados a:
 - Área de Recepción.
 - Área de Cuarentena.
 - Área de Almacenamiento de medicamentos que requieren condiciones especiales (termolábiles, higroscópicos y fotosensibles)
 - Área de medicamentos que requieren cadena frío (oncológicos)
 - Área para medicamentos vencidos, dañados y fallados.
 - Medicamentos Controlados Psicotrópicos y estupefacientes almacenados en vitrina bajo llave
 - Medicamentos en general
 - Insumos médicos
- Área de descanso debido a la atención de 24 horas.
- Área Sanitario (baño y accesorios).

En cuanto a los servicios que presta farmacia, está la atención 24 horas del día a pacientes ambulatorios y hospitalizados, atención de dosis diaria en los pisos de internación de Cirugía y Medicina Interna.



SERVICIO DE FISIOTERAPIA



Lic. Patricia Fernandez Camacho - Fisioterapeuta S.S.U.

El servicio de Fisioterapia y Kinesiología, brinda a nuestra población asegurada y beneficiaria una atención de calidad y calidez donde nuestro principal objetivo no solo va enfocado en ofrecer una adecuada Rehabilitación Integral en todo aquel paciente que presente algún tipo de discapacidad con condiciones de salud ya sean agudas, crónicas, trastornos, lesiones o traumas lo cual repercuten en el diario vivir sino también en identificar, prevenir y corregir algunas disfunciones del movimiento.

Los beneficios que brinda en el Servicio son muchos, sin embargo, destacaremos los más relevantes

- Ayuda a aliviar el dolor.
- Mejora la fuerza muscular y la movilidad.
- Previene y controla el deterioro físico del paciente.
- Mejora la flexibilidad de la persona.
- Mejora las funciones básicas del organismo.
- Asegura una mejor sensación de bienestar.
- Mantiene las articulaciones en óptimas condiciones.

Nuestras intervenciones están encaminadas a optimizar el funcionamiento y a reducir el grado de discapacidad a través de

- Electroterapia
- Magnetoterapia
- Ultrasonoterapia
- Ondas de Choque
- Termoterapia
- Baños de Parafina
- Crioterapia
- Terapia Motora
- Terapia Manual
- Terapia Respiratoria
- Vendajes Neuromusculares
- Técnicas Invasivas – Punción seca
- Drenaje Linfático



El Servicio cuenta con un equipamiento de última tecnología y brinda una atención continua en Gabinete de 12 horas sin interrupción de lunes a viernes en horarios de 7am a 13:00pm y de 13:00 pm a 19:00 pm, de igual manera se otorga una asistencia Fisiokinésica a todo paciente que requiera atención en sala de internación como también se realiza Fisioterapia Domiciliaria para pacientes con dificultad de traslado a nuestra Institución.



Lic. Patricia Fernandez Camacho - Fisioterapeuta S.S.U., - Internos de la U.S.F.X.





SERVICIO DE ECOGRAFÍA



Lola Cruz Serrano - Auxiliar de Ecografía S.S.U., Interno de la U.S.F.X., Dra. Susan Navarro Escobar - Medico Radiologo S.S.U.

El servicio de ecografía del S.S.U. Cuenta con equipos modernos de reciente generación, de alta calidad, que nos permiten arribar a diagnósticos más precisos y en menor tiempo posible.

Cuenta también con equipos en los servicios de internación y emergencias.

Brindando de esta manera atención personalizada, con trato cordial y amable procurando calidez y calidad a toda la población asegurada

del S.S.U. y del S.S.U.E.

Realiza los siguientes estudios:

- Ecografía abdominal
- Ecografía urológica
- Ecografía ginecológica
- Ecografía mamaria
- Ecografía obstétrica del 1er, 2do y 3er trimestre
- Ecografía obstétrica con translucencia nuchal
- Ecografía pleural
- Ecografía testicular
- Ecografía tiroidea
- Ecografía de partes blandas
- Ecotrauma
- Ecodoppler arterial de miembros inferiores y superiores
- Ecodoppler venoso de miembros inferiores y superiores
- Ecodoppler testicular
- Ecodoppler renal
- Ecodoppler abdominal
- Guía ecográfica para punciones de tiroides
- Guía ecográfica para punciones de próstata

Aclaremos que en el ítem de estudios especiales como Doppler vascular realizamos estudios de emergencia momentáneamente.



SERVICIO DE RAYOS X



El servicio de rayos x realiza estudios radiológicos de manera convencional de cualquier región del cuerpo:

Cráneo, Tórax, Columna vertebral, Abdomen, Miembros superiores e inferiores, etc.

El servicio de Rayos x se rige bajo Los principios de integridad moral y ética profesional al servicio de la comunidad.

Sirviendo de enlace diagnóstico entre el médico y su paciente, siempre protegiendo con absoluta discreción al paciente, su padecimiento respetando al médico que lo envía.

Dotado de un equipo totalmente digital de última tecnología que permite realizar estudios rápidos, precisos y concretos para coadyuvar en el diagnóstico médico.

Cuenta con un personal comprometido, capacitado para la atención de los pacientes durante las 24hrs del día los 365 días del año para atender cualquier contingencia.



Tec. Pablo Arancibia Illanes - Tecnico Rayos X S.S.U.



Contenido

SERVICIOS CON LOS QUE CUENTA EL SSUE





CONSULTA EXTERNA SSUE



Dr. Ebert F. Contreras Miranda - Médico Cirujano S.S.U.E.

El Seguro Social Universitario Estudiantil brinda atención en consulta externa, internación, quirúrgicos, emergencias y a llamado, dando atención de calidad, calidez y prontitud a toda la población estudiantil afiliada, donde se obtiene el primer contacto con el paciente y se realiza un diagnóstico temprano.

Se da cumplimiento al manual de funciones, procedimientos y protocolos establecidos en nuestra institución demostrando eficiencia, eficacia, humanidad y empatía en cada actividad a desarrollar, tiene los siguientes servicios:

- Dermatología
- Cirugía
- Gastroenterología
- ginecología
- Medicina general
- Medicina interna
- odontología
- Oftalmología
- Psicología
- Traumatología



ODONTOLOGÍA SSUE




Dr. Gonzalo Ruiz Gomez - Odontólogo S.S.U.E.

El Servicio de Odontología está conformado por 5 profesionales odontólogos que trabajan muchos de ellos desde hace 18 años en nuestra institución, brindando calidez en la atención además de calidad en todos los tratamientos que se realizan de lunes a viernes

en los diferentes turnos que son de 8:00 a 20:00.

Las prestaciones con las que cuenta el Servicio de Odontología son: Obturaciones, limpieza dental y fluorización, extracciones, radiografías

y finalmente educación para tener una buena salud bucal. Contamos con equipos modernos que nos permiten realizar diagnóstico y tratamientos acertados.



Dr. Paula Barja Sandoval - Odontólogo S.S.U.E.



SERVICIO DE ENFERMERÍA SSUE



Lic. Shirley Soto Torrez - Enfermera S.S.U.E.

El Servicio de Enfermería cuenta con personal altamente calificado, caracterizado por la orientación al servicio, trabajo en equipo y comunicación efectiva, dispuesto a aprender y dar lo mejor de sí durante su quehacer diario.

- Conformado por:
- 1 responsable de Enfermería
- 8 Lic. En enfermería
- 2 auxiliares de enfermería.

El personal de enfermería realiza funciones en los servicios de policon-sultorio S.S.U.E de lunes a viernes 12 horas diurno y servicio de emer-gencias S.S.U. fines de semana rebalses y feriados.
Brindando atención de emergencias aplicando triaje, administración de medicamentos, curaciones, nebulizaciones recojo de pacientes en ambulancia entre muchas otras actividades que se desarrollan durante la gestión.



SERVICIO DE FARMACIA SSUE



Lic. Salome Mamani Bejarano - Farmaceutica S.S.U.E.

El personal de la Unidad de Farmacia del Seguro Social Universitario Estudiantil es una parte clave del sistema asistencial, es una unidad de apoyo clínico y terapéutico integrado, funcional y jerárquicamente establecido.

Está totalmente calificado y preparado para dar una atención con cordialidad y calidad a toda la población estudiantil asegurada.

El abastecimiento de la farmacia, es realizado a través de la realización

de procesos de contratación bajo las modalidades de contratación menor y ANPE publicadas en el SICOES.

La farmacia cuenta con una Responsable de Farmacia y 3 farmacéuticas de base que apoyan y contribuyen al trabajo realizado cada día en bien de nuestros asegurados. Los horarios de atención son de 08:00 a 20:00 horas de lunes a viernes.

A través de todo el año, la unidad de farmacia realiza la socialización de diferentes temas de interés acorde a nuestra población asegurada, mediante boletines, los cuales son obsequiados a los estudiantes que acuden al servicio.

También se realiza una actividad cada año en conmemoración al día de Concientización sobre el uso de los Antibióticos, actividad que se realiza a nivel mundial en el mes de noviembre. La finalidad de esta actividad es llegar a muchas personas por medio de nuestros asegurados para que tomen en cuenta la importancia de cumplir tratamientos y de esta manera no exista la resistencia a los antibióticos.

Para poder actualizarnos en la unidad se tienen Capacitaciones programadas en todo el año, con temas sobre diferentes patologías, sobre el manejo administrativo de la farmacia y sobre actualización de normativa referente a nuestra área, siempre para el beneficio de nuestros asegurados y de nuestra Institución.



SERVICIO DE FISIOTERAPIA SSUE



Lic. Naida Caiza Bayo - Fisioterapeuta S.S.U.E.

El gabinete de Fisioterapia y Kinesiología del S.U.U.E. cuenta con dos profesionales altamente capacitados en el manejo y tratamiento de diferentes patologías siguiendo los métodos de intervención a través de valoración, diagnóstico funcional, prescripción al tratamiento, aplicación y revaloración. Cuyo objetivo es promover, prevenir, readaptar, rehabilitar consiguiendo el bienestar integral del asegurado aumentando la calidad de vida.

La atención es de lunes a viernes en los horarios de 08:00am hasta las 20:00pm

ÁREAS CON LAS QUE CUENTA

ÁREA DE ELECTROTERAPIA: Contamos con diferentes equipos

TECARTERAPIA: Es una técnica terapéutica de radiofrecuencia que combina la terapia manual con la aplicación de corrientes de alta frecuencia permitiendo acelerar el proceso de recuperación del tejido dañado.

LASERTERAPIA DE ALTA POTENCIA: Es una técnica terapéutica no invasiva que se aplica a una zona determinada dentro del organismo empleando ondas de energía del espectro electromagnético para facilitar su actividad bioquímica estimulando la regeneración del tejido y reducir la inflamación.

ELECTROESTIMULADOR: Es una técnica que consiste en la aplicación de pequeñas corrientes eléctricas con fines terapéuticos produciendo un efecto electroquímico en la generación de contracciones musculares mediante impulsos eléctricos.

MAGNETOTERAPIA. -Es una técnica terapéutica que se usa campos electromagnéticos magnéticos para restituir el equilibrio bioquímico celular, estimulando tejido óseo y muscular agudo o crónicos.

TERAPIA COMBINADA. - Es una técnica de electroterapia donde se combinan dos agentes físicos; el ultrasonido simultáneamente a una



corriente eléctrica, potencia los efectos terapéuticos contribuyendo como relajante y vasodilatador.

ELECTROPUNCIÓN O ESTIMULACIÓN ELECTRICA PERCUTANEA. -

Es una técnica de electroterapia donde pasa la corriente eléctrica al tejido subcutáneo o muscular a través de aguja facilitando un proceso de regeneración más rápido y logrando una máxima relajación muscular.

AREA KINESIOTERAPIA Y MECANOTERAPIA

Es la aplicación de series de ejercicios adaptadas para mejorar la fuerza, la resistencia y la movilidad con limitaciones funcionales de los pacientes asegurados, contamos con:

- Gradadas
- Mancuernas
- Pelotas de Bobat
- Barra Paralela
- Colchonetas
- Ligas de Teraband
- Pelota de Propiocepción
- Bicicleta Estacionaria
- Equipo de Gimnasia
- Tecnicas de Aplicación
- Punsion Seca
- Drenaje Linfatico
- Terapia Manual
- Kiensiotaping
- Ventosas



Lic. Sandra E. Carballo Chambi - Fisioterapeuta S.S.U.E.

ATENCIÓN HOSPITALARIA

Es la asistencia integral en rehabilitación de paciente con enfermedades cardiorespiratorias, lesiones o discapacidades que lleguen afectar su movilidad motora o cardiorrespiratoria hacia los pacientes asegurados con el objetivo de la recuperación funcional motora y respiratoria durante el proceso de hospitalización.

El terapeuta evaluará, aplicará técnicas manuales, terapia neumocardiocirculatoria etc.

El trabajo se realiza de acuerdo a requerimiento del paciente internado

ALUMNOS DE PREGRADO E INTERNADO ROTATORIO

Los estudiantes realizan la modalidad de titulación en formación de la carrera de kinesióloga y fisioterapia con práctica de internado rotatorio en área de traumatología, buscando formar profesionales capacitados en esta área.



Lic. Sandra E. Carballo Chambi - Fisioterapeuta S.S.U.E., Lic. Naida Caiza Bayo - Fisioterapeuta S.S.U.E., Internos de la U.S.F.X.



Contenido

ESTADÍSTICA DEL AREA DE SALUD SSU



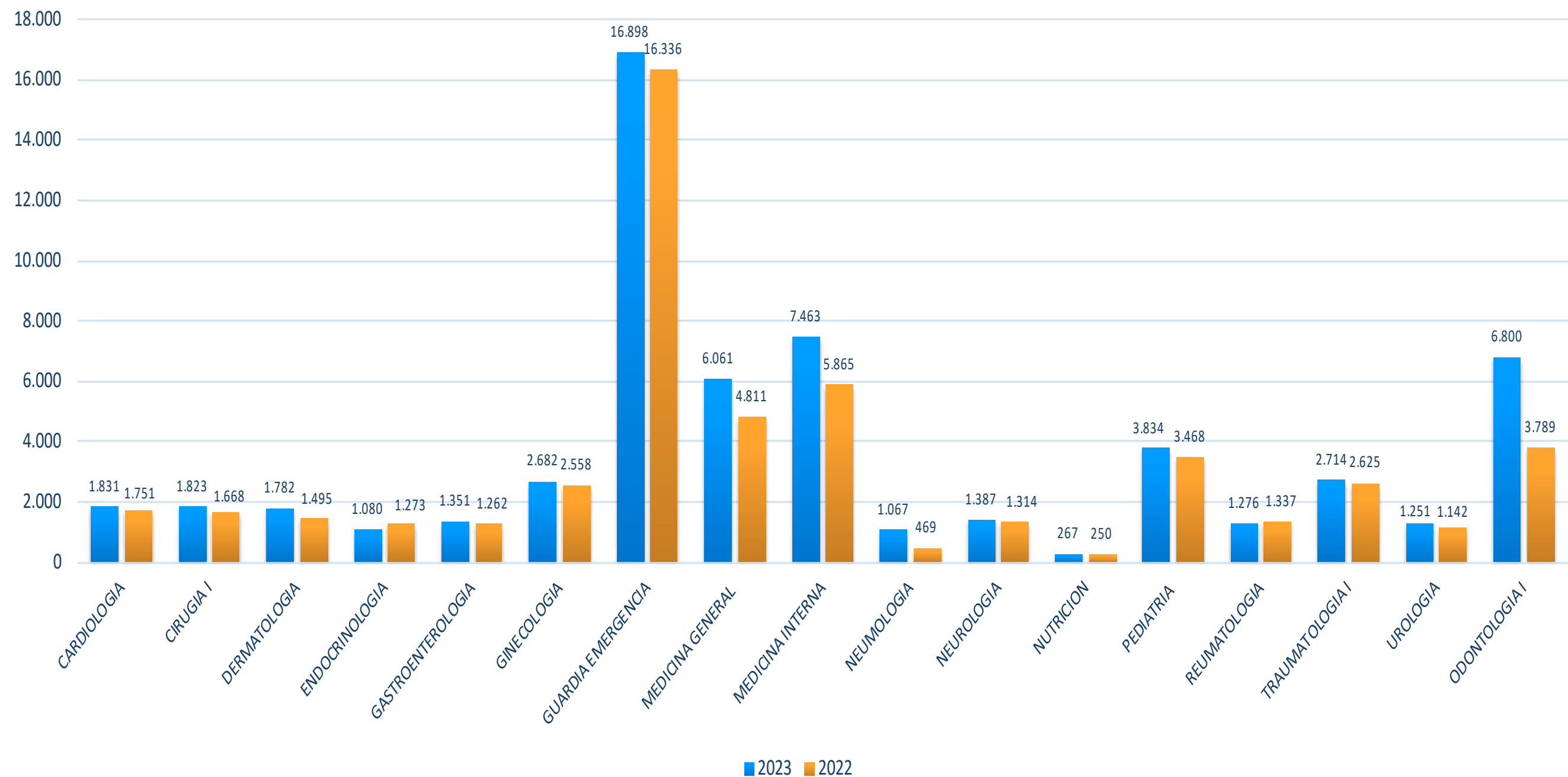


ATENCIONES MÉDICAS POR ESPECIALIDAD, SEGURO SOCIAL UNIVERSITARIO GESTIONES 2022-2023

SERVICIOS	GESTIONES	
	2023	2022
CARDIOLOGÍA	1.831	1.751
CIRUGÍA	1.823	1668
DERMATOLOGÍA	1.782	1.495
ENDOCRINOLOGÍA	1.080	1.273
GASTROENTEROLOGÍA	1.351	1.262
GINECOLOGÍA	2.682	2558
GUARDÍA	16.898	16336
MEDICINA GENERAL	6.061	4811
MEDICINA INTERNA	7.463	5865
NEUMOLOGÍA	1.067	469
NEUROLOGÍA	1.387	1.314
NUTRICIÓN	267	250
PEDIATRIA	3.834	3468
REUMATOLOGÍA	1.276	1.337
TRAUMATOLOGÍA	2.714	2625
UROLOGÍA	1.251	1.142
ODONTOLOGÍA	6.800	3789
TOTALES	59.567	51.413



ATENCIONES MÉDICAS POR ESPECIALIDAD, SEGURO SOCIAL UNIVERSITARIO GESTIONES 2022-2023



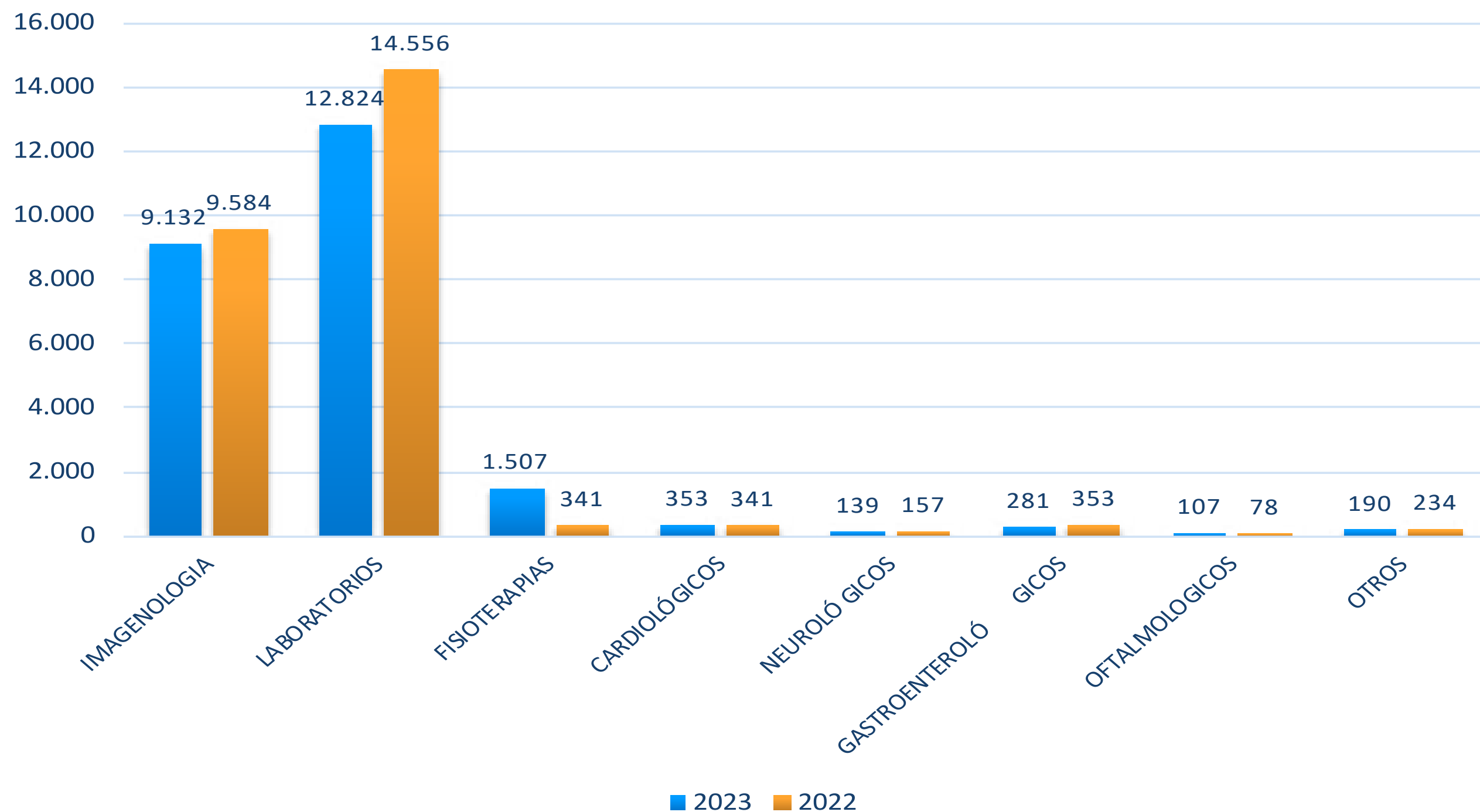


SERVICIOS ESPECIALES Y COMPLEMENTARIOS GESTIONES 2022 - 2023

SERVICIOS		GESTIONES	
		2023	2022
IMAGENOLOGIAS	ECOGRAFÍA S.S.U	3.123	3.552
	RX-S.S.U.	4.875	4.813
	TOMOGRAFIAS -DIAGNOS-UNI-CICLOPETSRL	623	632
	DENSITOMETRIAS-DIAVE	45	67
	OTROS (DIAGNOS, DIAVE, DR. J. VARGAS, CENTELLOGRAMA, ETC.)	466	520
LABORATORIOS	LAB. S.S.U.	11.339	11.007
	ANATOMIA PATOLOGICA	768	806
	BIOGEN	681	1.377
	GASOMETRIA HSB	36	29
FISIOTERAPIAS	S.S.U.	1.507	1.317
	A DOMICILIO	0	20
CARDIOLÓGICOS	ELECTROCARDIO GRAMA, ECOCARDIOGRAMAS, ECODOPLER, HOLTER 24 HRS.	353	341
NEUROLÓGICOS	ELECTROENCEFALO GRAMA, ELECTROMIOGRAFÍA, OTROS	139	157
GASTROENTEROLÓGICOS	ENDOSCOPIA, COLON POR ENEMA, COLONOSCOPIA, ERCP, OTROS	281	353
OFTALMOLÓGICOS	OCT, PTERIGION, ECOGRAFIA OCULAR, AVASTIN INTRAVITREO, CAMPIMETRIA, CIRUGÍA DE CATARATA, OTROS.	107	78
OTROS	RESONANCIAS MAGNETICAS, HEMODIÁLISIS, TRANSFUSIONES, ONCOLÓGICOS	190	234
TOTALES		24.533	25.303



SERVICIOS ESPECIALES Y COMPLEMENTARIOS GESTIONES 2022 -2023



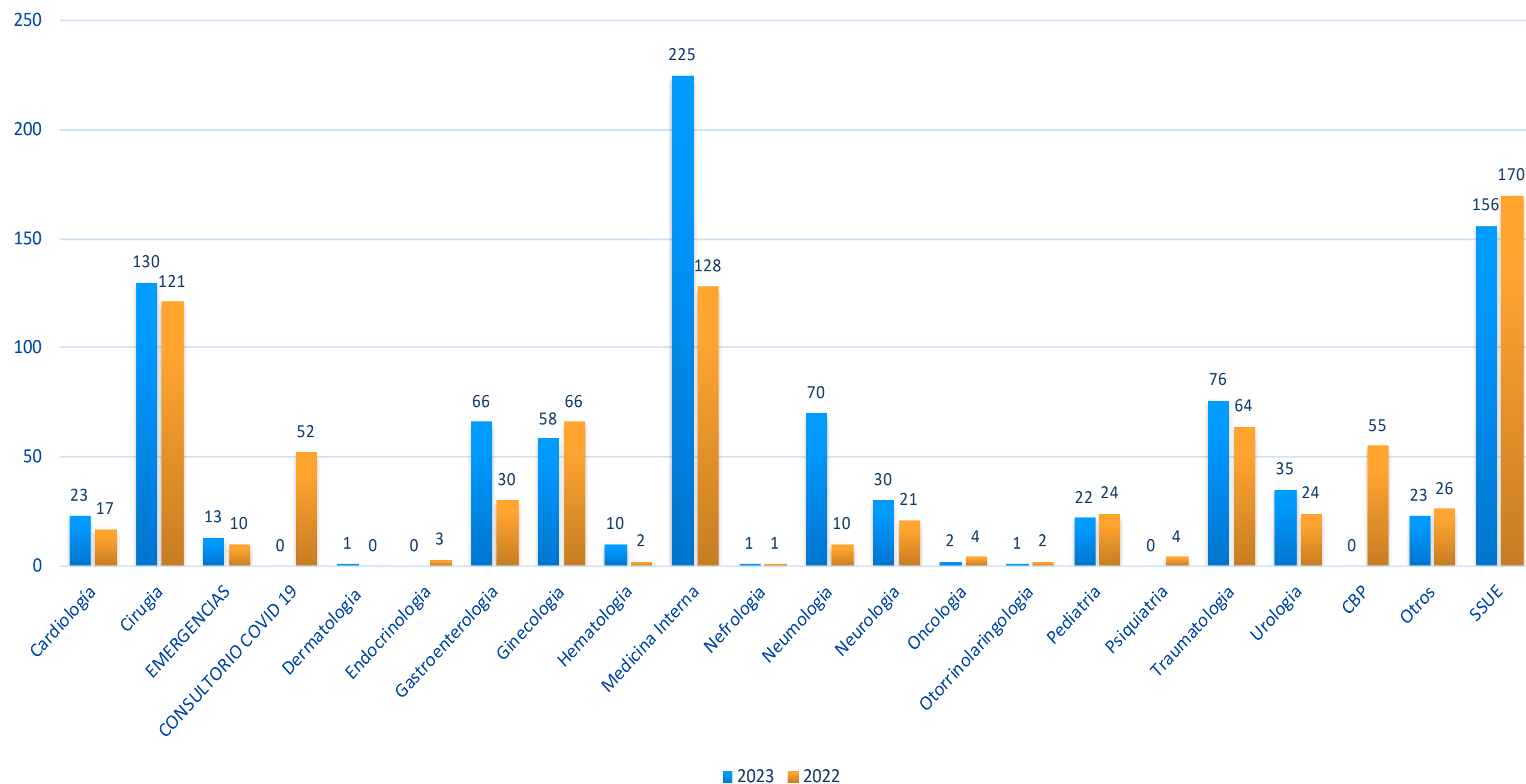


PACIENTES INTERNADOS GESTIONES 2022 - 2023

SERVICIOS	GESTIONES	
	2023	2022
CARDIOLOGÍA	23	17
CIRUGÍA	130	121
EMERGENCIAS	13	10
CONSULTORIO COVID 19	0	52
DERMATOLOGÍA	1	0
ENDOCRINOLOGÍA	0	3
GASTROENTEROLOGÍA	66	30
GINECOLOGÍA	58	66
HEMATOLOGÍA	10	2
MEDICINA INTERNA	225	128
NEFROLOGÍA	1	1
NEUMOLOGÍA	70	10
NEUROLOGÍA	30	21
ONCOLOGÍA	2	4
OTORRINOLARINGOLOGÍA	1	2
PEDIATRÍA	22	24
PSIQUIATRA	0	4
TRAUMATOLOGÍA	76	64
UROLOGÍA	35	24
CBP	0	55
OTROS	23	26
SSUE	156	170
TOTAL	942	834



PACIENTES INTERNADOS GESTIONES 2022 - 2023





RECETAS AMBULATORIAS DISPENSADAS POR ESPECIALIDAD

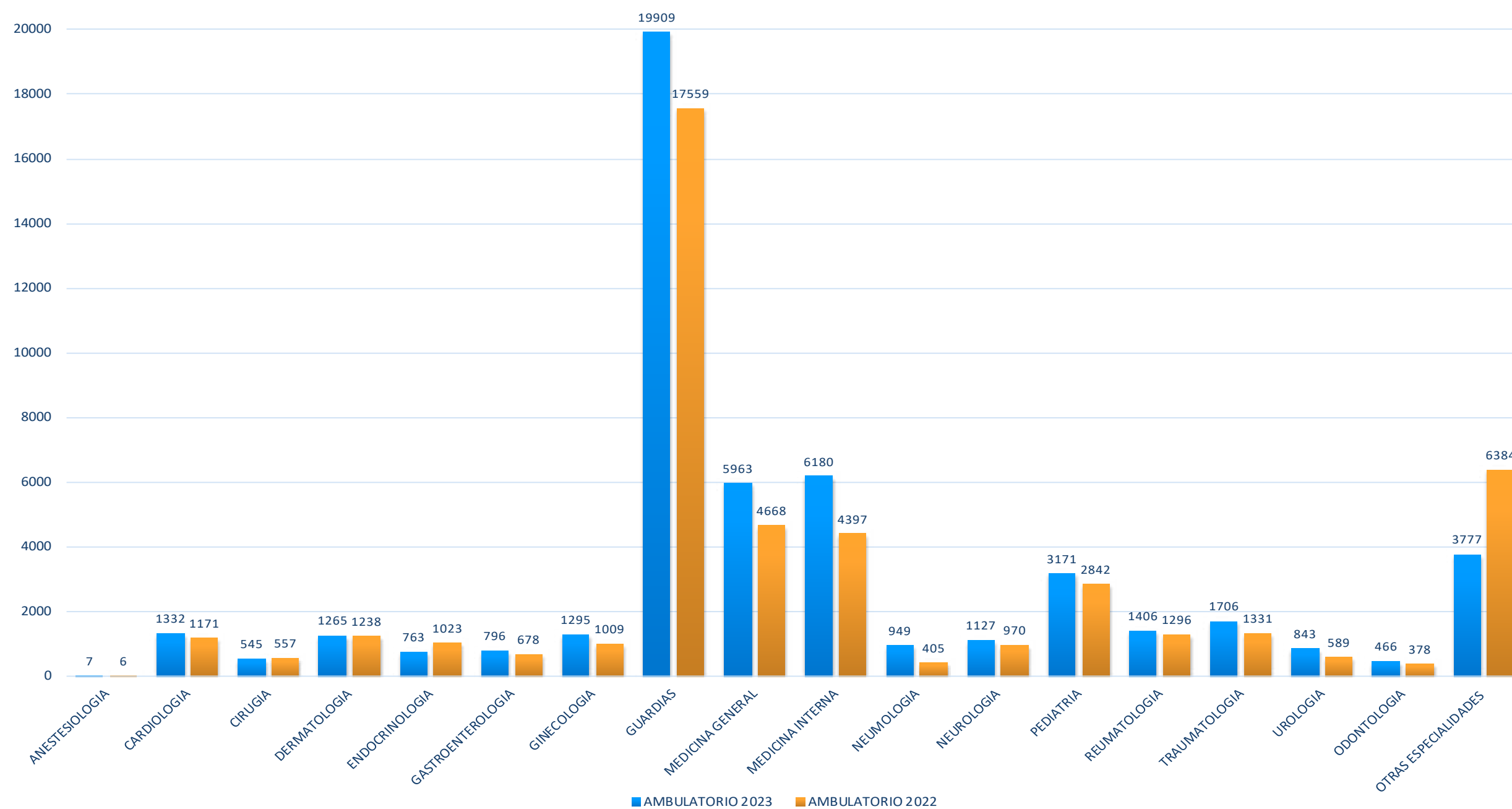
GESTIONES 2022 - 2023

ESPECIALIDAD	GESTIONES	
	2023	2022
ANESTESIOLOGÍA	7	6
CARDIOLOGÍA	1332	1171
CIRUGÍA	545	557
DERMATOLOGÍA	1265	1238
ENDOCRINOLOGÍA	763	1023
GASTROENTEROLOGÍA	796	678
GINECOLOGÍA	1295	1009
GUARDIAS	19909	17559
MEDICINA GENERAL	5963	4668
MEDICINA INTERNA	6180	4397
NEUMOLOGÍA	949	405
NEUROLOGÍA	1127	970
PEDIATRÍA	3171	2842
REUMATOLOGÍA	1406	1296
TRAUMATOLOGÍA	1706	1331
UROLOGÍA	843	589
ODONTOLOGÍA	466	378
OTRAS ESPECIALIDADES	3777	6384
TOTAL	51500	46501



RECETAS AMBULATORIAS DISPENSADAS POR ESPECIALIDAD

GESTIONES 2022 - 2023





RECETAS DE HOSPITALIZACIÓN DISPENSADAS POR ESPECIALIDAD

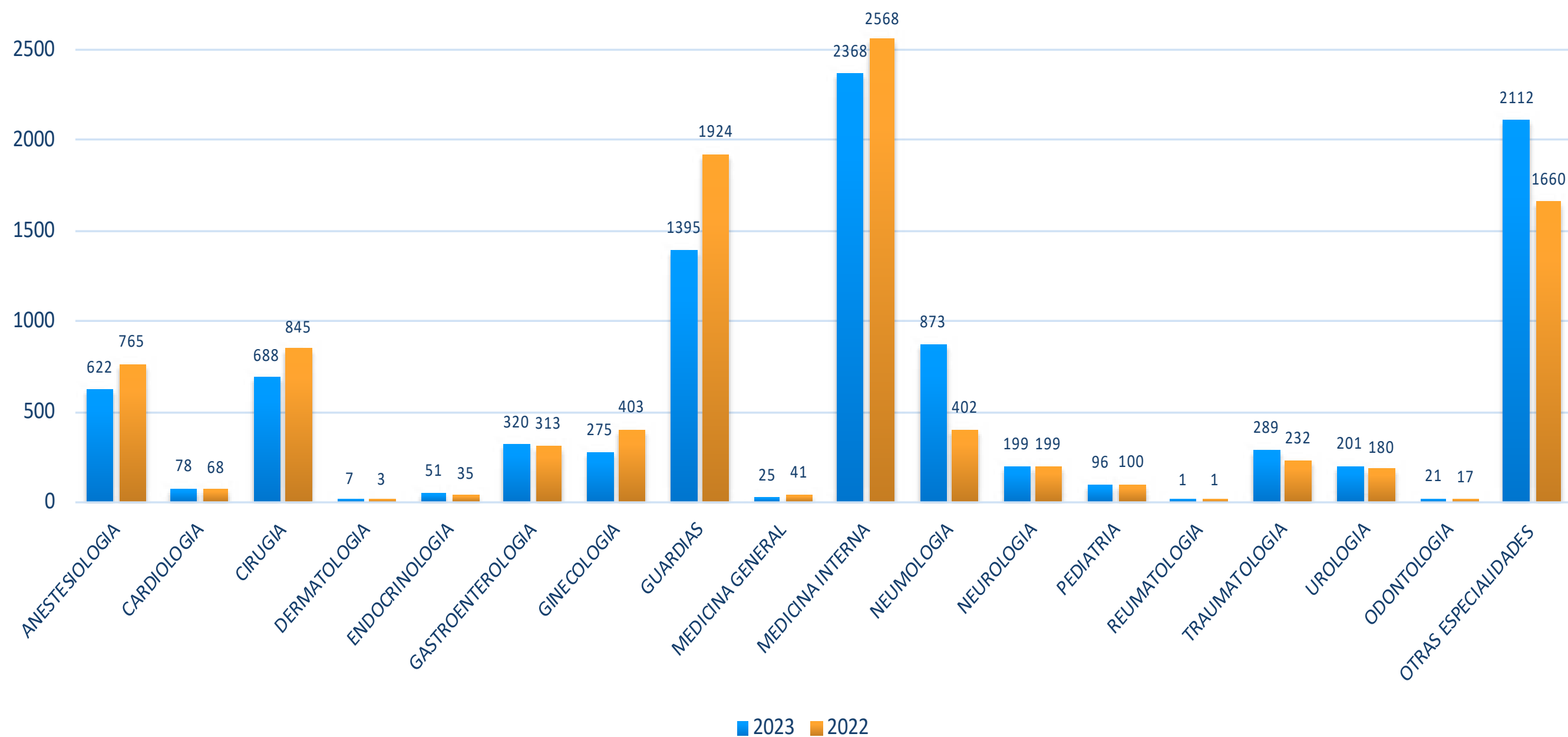
GESTIONES 2022 - 2023

ESPECIALIDAD	GESTIONES	
	2023	2022
ANESTESIOLOGÍA	622	765
CARDIOLOGÍA	78	68
CIRUGÍA	688	845
DERMATOLOGÍA	7	3
ENDOCRINOLOGÍA	51	35
GASTROENTEROLOGÍA	320	313
GINECOLOGÍA	275	403
GUARDIAS	1395	1924
MEDICINA GENERAL	25	41
MEDICINA INTERNA	2368	2568
NEUMOLOGÍA	873	402
NEUROLOGÍA	199	199
PEDIATRIA	96	100
REUMATOLOGÍA	1	1
TRAUMATOLOGÍA	289	232
UROLOGÍA	201	180
ODONTOLOGÍA	21	17
OTRAS ESPECIALIDADES	2112	1660
TOTAL	9621	9756



RECETAS DE HOSPITALIZACIÓN DISPENSADAS POR ESPECIALIDAD

GESTIONES 2022 - 2023



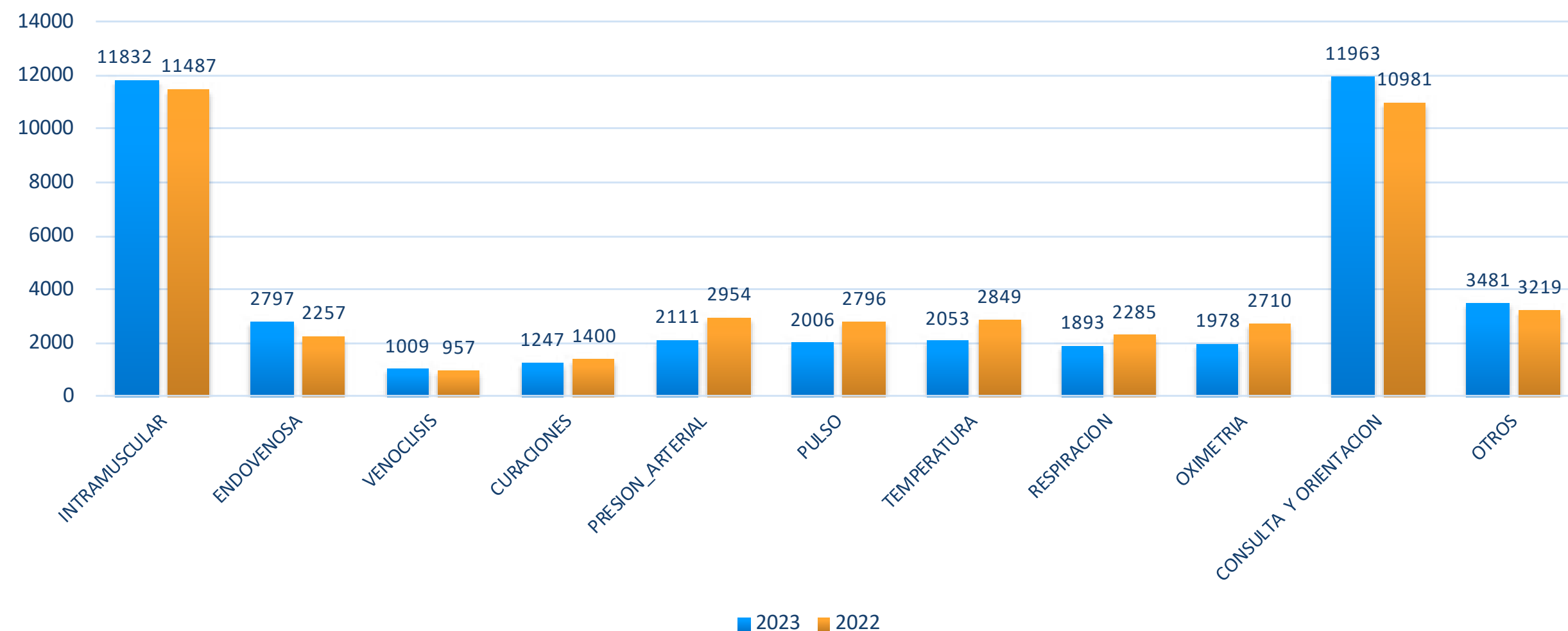


ACTIVIDADES DEL SERVICIO DE ENFERMERIA GESTIONES 2022-2023

ACTIVIDAD	GESTIONES	
	2023	2022
INTRAMUSCULAR	11832	11487
ENDOVENOSA	2797	2257
VENOCLISIS	1009	957
CURACIONES	1247	1400
PRESION_ARTERIAL	2111	2954
PULSO	2006	2796
TEMPERATURA	2053	2849
RESPIRACIÓN	1893	2285
OXIMETRÍA	1978	2710
CONSULTA Y ORIENTACIÓN	11963	10981
OTROS	3481	3219
TOTAL	42370	43895



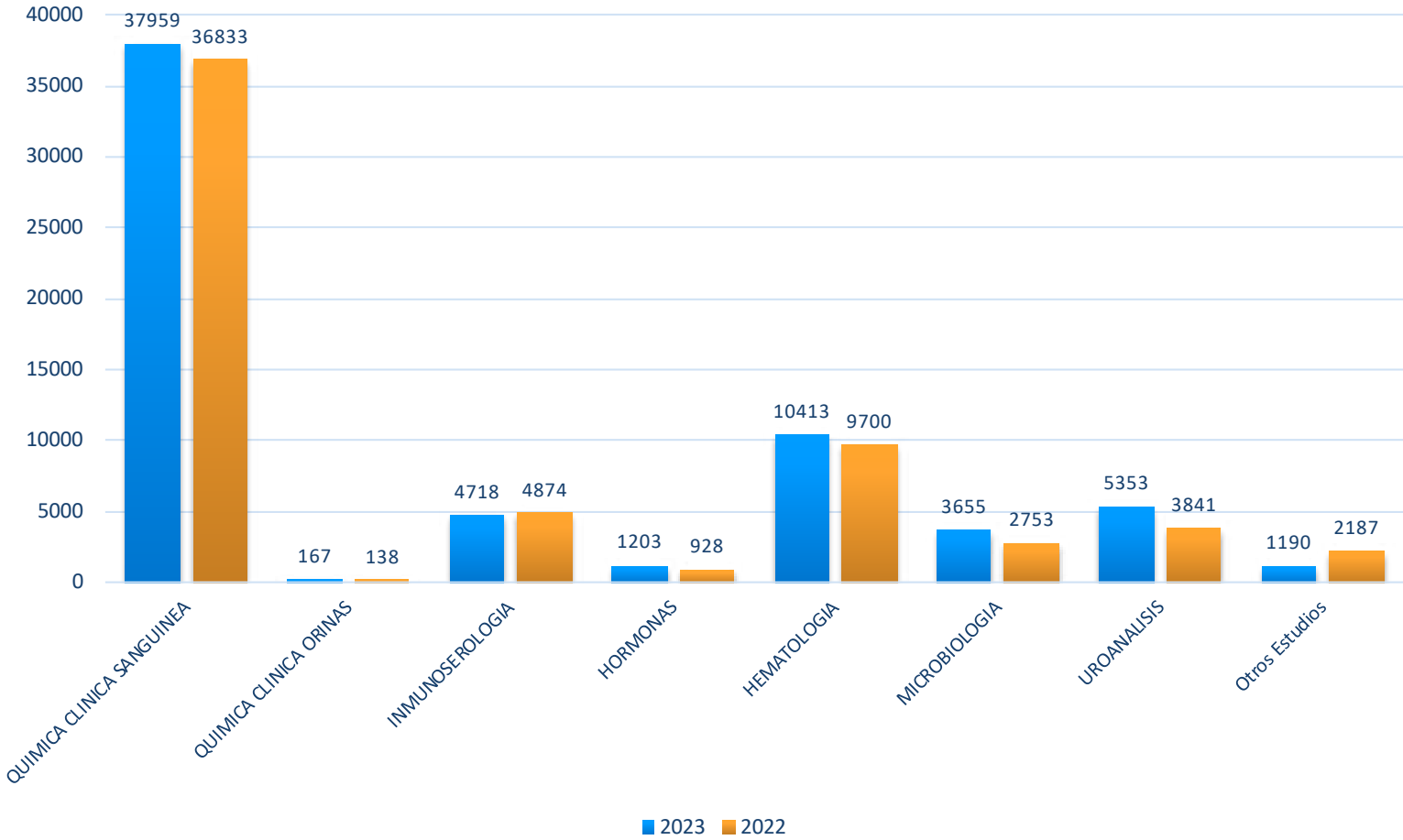
ACTIVIDADES DEL SERVICIO DE ENFERMERÍA GESTIONES 2022-2023





LABORATORIO GESTIONES 2022 - 2023

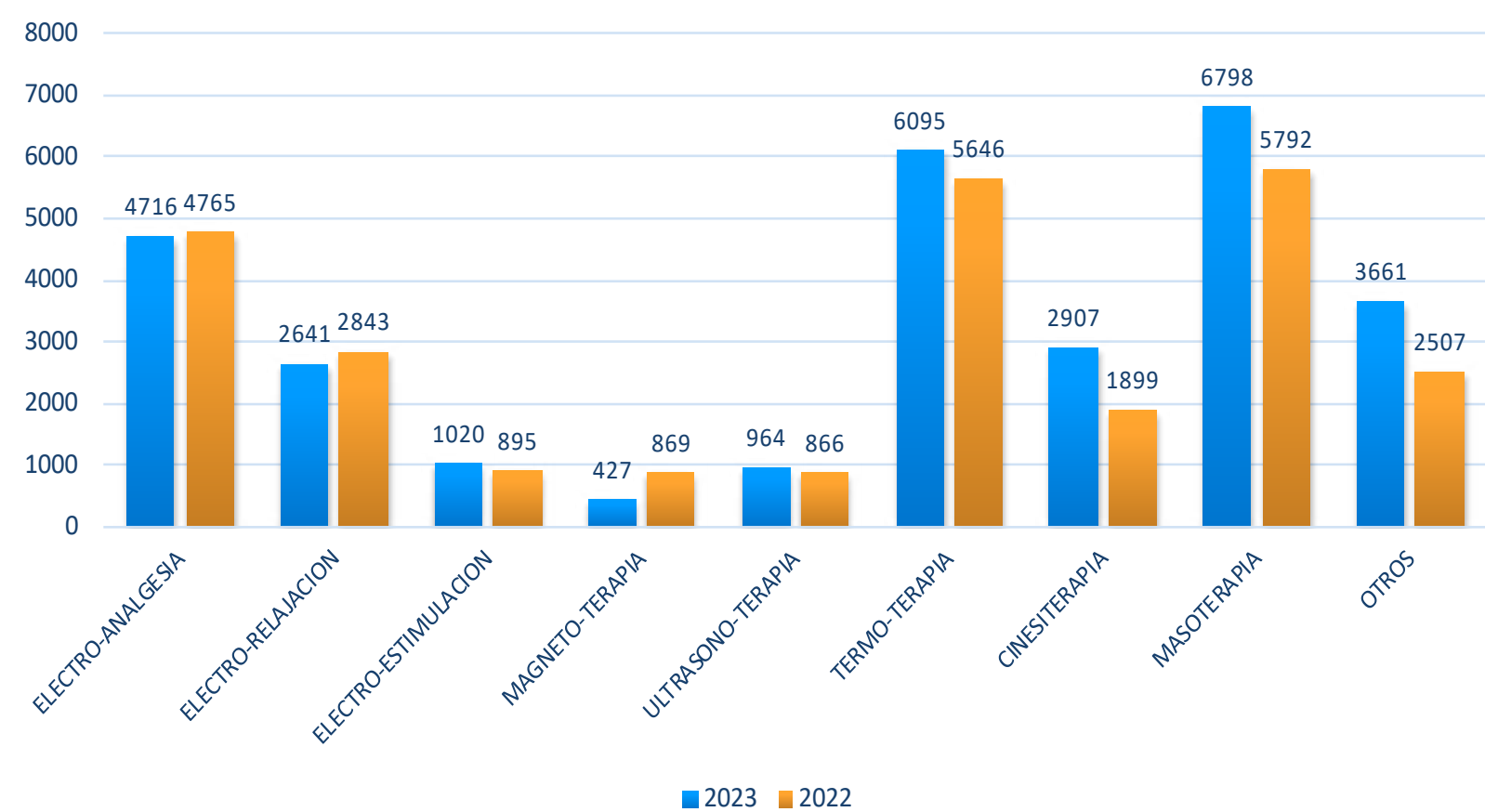
SERVICIOS	GESTIONES	
	2023	2022
QUÍMICA CLÍNICA SANGUINEA	37.959	36.833
QUÍMICA CLÍNICA ORINAS	167	138
INMUNOSEROLOGIA	4.718	4.874
HORMONAS	1.203	928
HEMATOLOGÍA	10.413	9.700
MICROBIOLOGÍA	3.655	2.753
UROANALISIS	5.353	3.841
Otros Estudios	1.190	2.187
TOTALES	64.658	61.254





ACTIVIDADES DE FISIOTERAPIA GESTIONES 2022 - 2023

ACTIVIDADES	GESTIONES	
	2023	2022
ELECTRO-ANALGESIA	4716	4765
ELECTRO-RELAJACIÓN	2641	2843
ELECTRO-ESTIMULACIÓN	1020	895
MAGNETO-TERAPIA	427	869
ULTRASONO-TERAPIA	964	866
TERMO-TERAPIA	6095	5646
CINESITERAPIA	2907	1899
MASOTERAPIA	6798	5792
OTROS	3661	2507
TOTALES	29229	26082

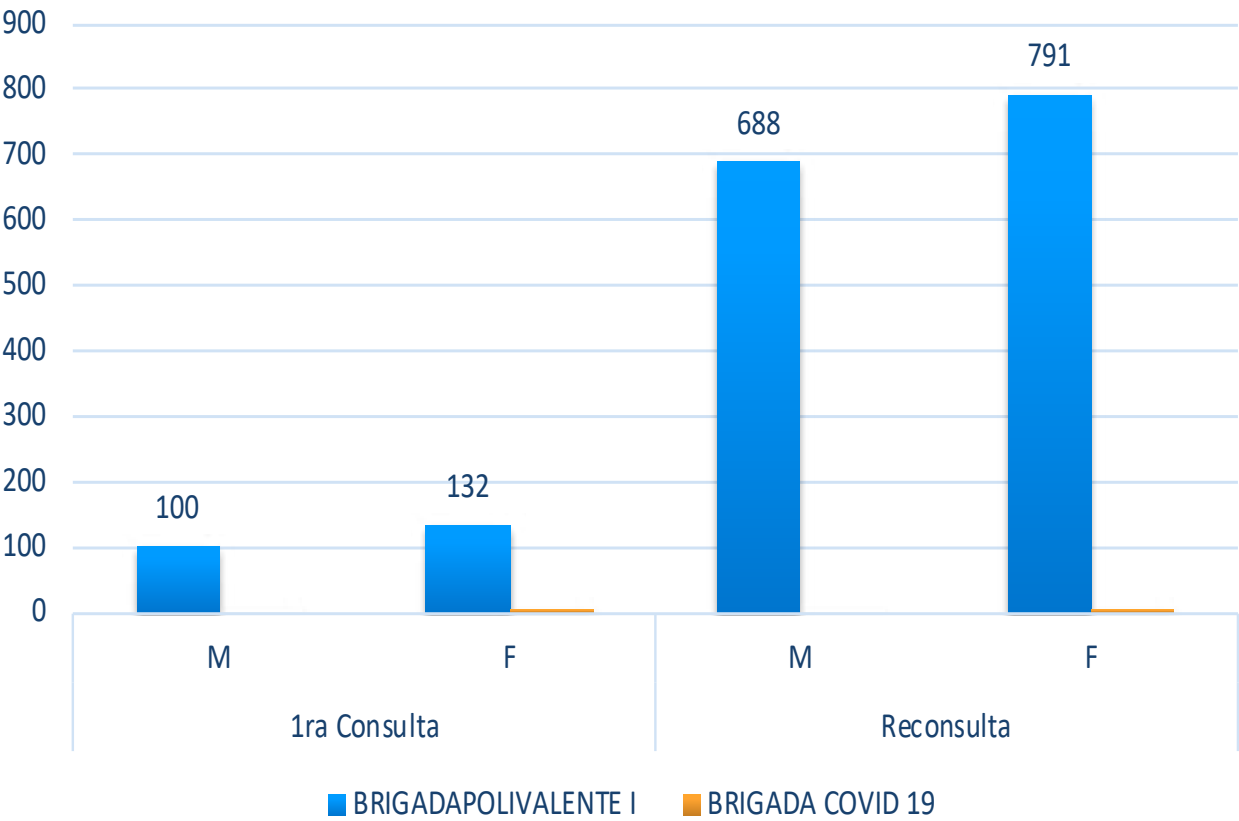
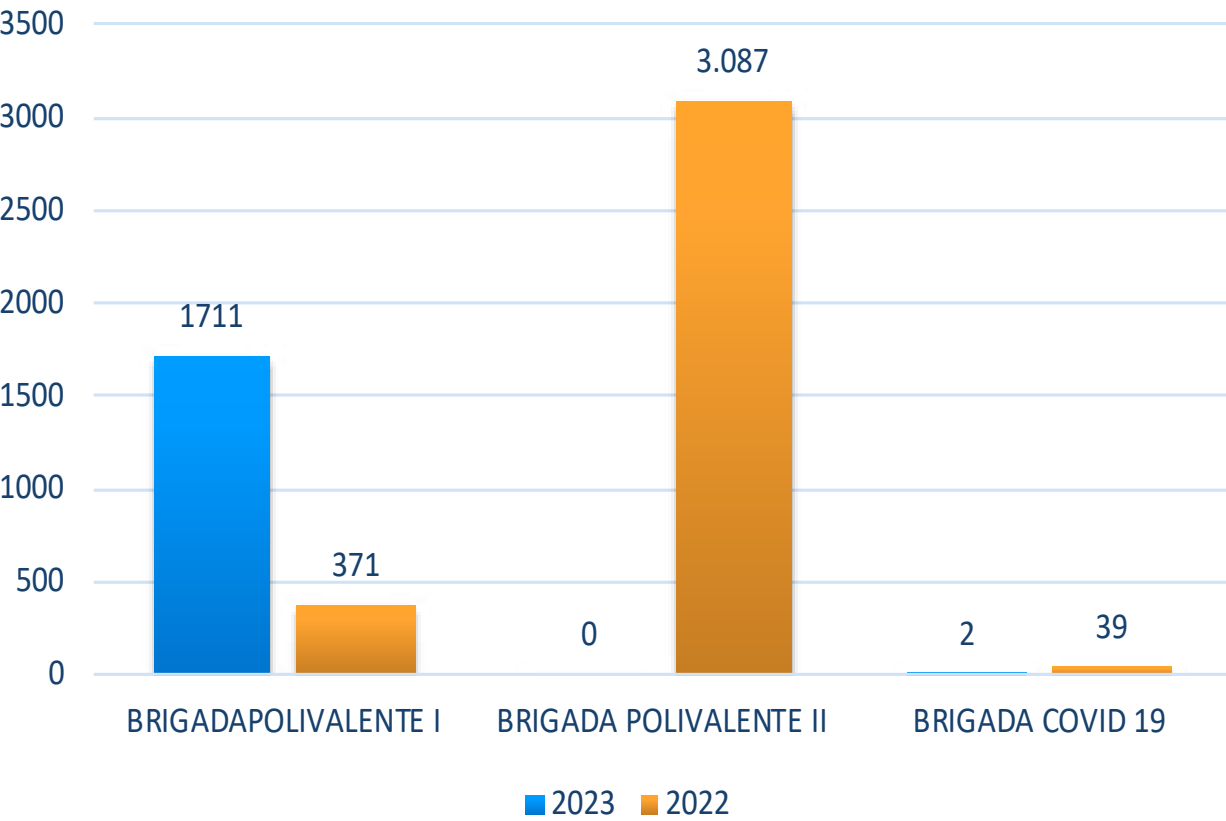




NÚMERO DE ATENCIONES POR BRIGADA GESTIONES 2022 - 2023

SERVICIO	GESTIONES	
	2023	2022
BRIGADAPOLIVALENTE I	1711	371
BRIGADA POLIVALENTE II	-	3.087
BRIGADA COVID 19 MAÑANA	2	39
TOTAL ATENCIONES	1.713	3.497

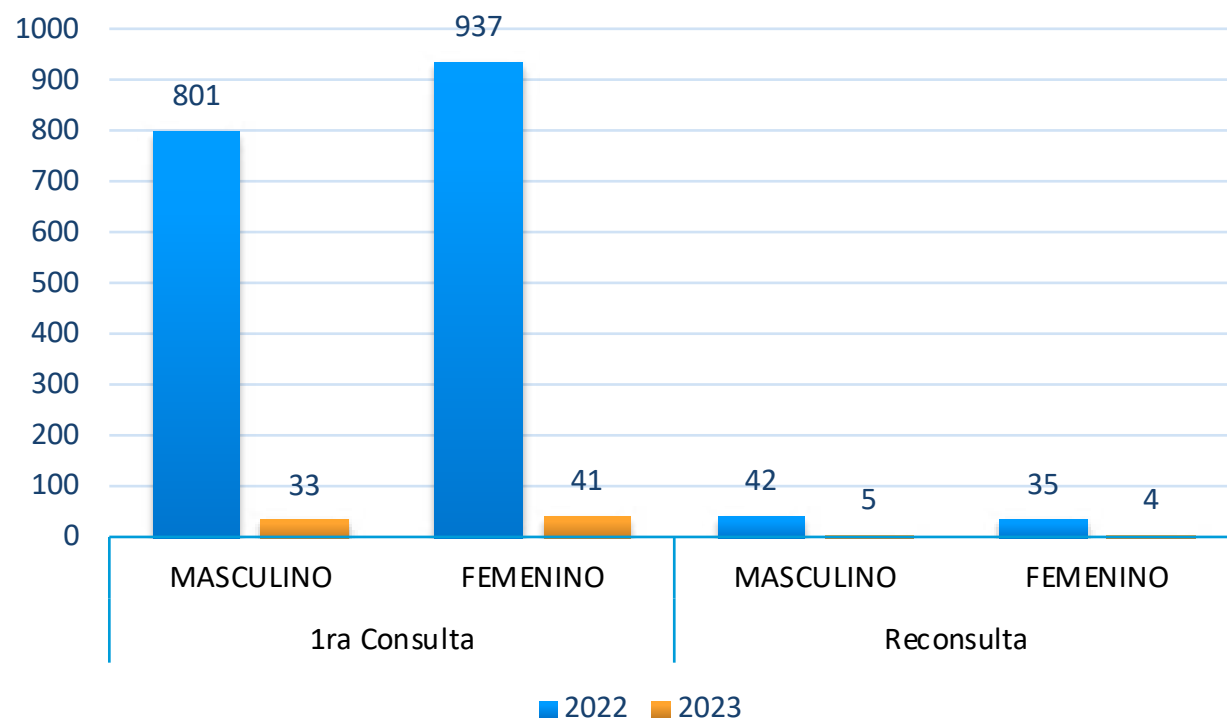
SERVICIO GESTIÓN 2023	1ra Consulta		Reconsulta		TOTAL ATENCIÓN
	FEMENINO	MASCULINO	FEMENINO	MASCULINO	
BRIGADA POLIVALENTE I	100	132	688	791	1711
BRIGADA COVID 19	0	1	0	1	2
TOTAL	100	133	688	792	1713



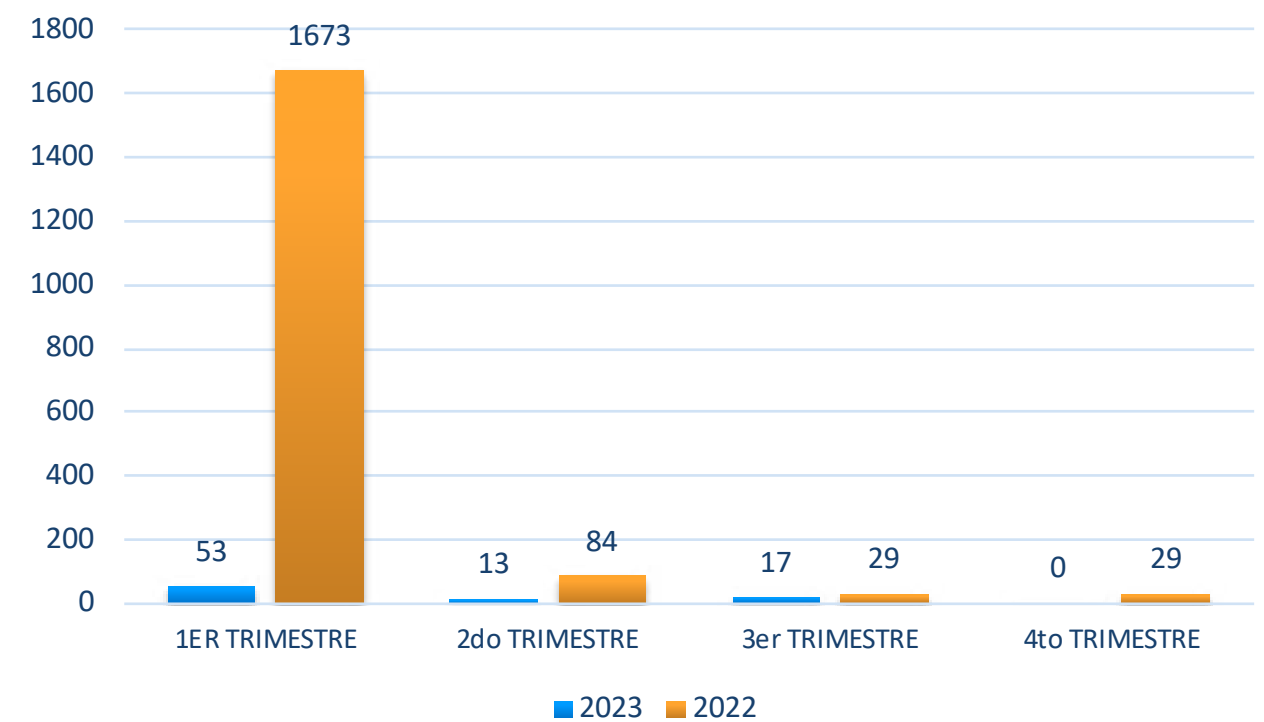


ATENCIONES COVID-19 GESTIONES 2022 - 2023

GESTION	1ra Consulta		Reconsulta		TOTAL ATENCIÓN
	FEMENINO	MASCULINO	FEMENINO	MASCULINO	
2022	801	937	42	35	1.815
2023	33	41	5	4	83



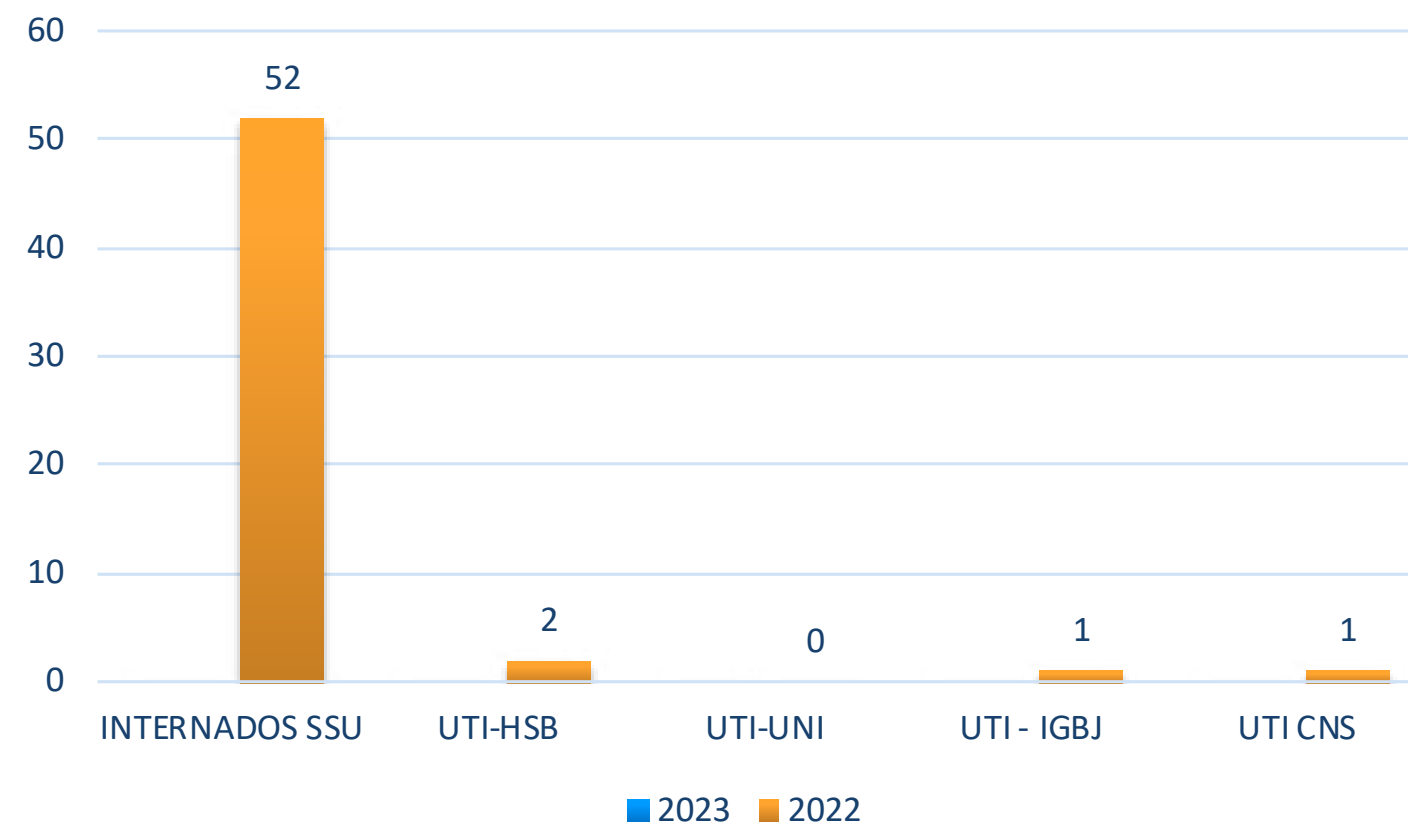
MES	GESTIONES	
	2023	2022
1er TRIMESTRE	53	1673
2do TRIMESTRE	13	84
3er TRIMESTRE	17	29
4to TRIMESTRE	0	29
TOTAL	83	1815





INTERNACIONES POR COVID-19, SEGURO SOCIAL UNIVERSITARIO GESTIONES 2022 - 2023

GESTION	INTERNADOS SSU	UTI-HSB	UTI-UNI	UTI - IGBJ	UTI CNS	TOTAL
2022	52	2	0	1	1	56
2023	0	0	0	0	0	0

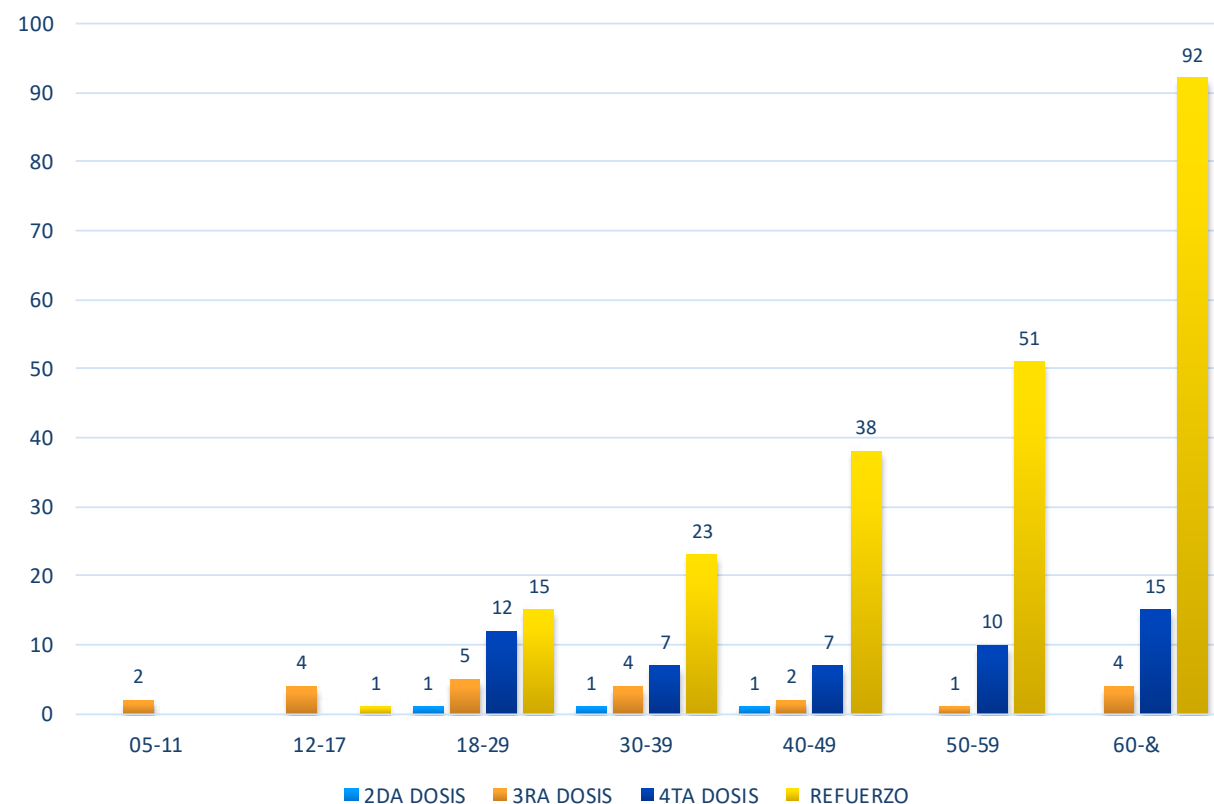




Nº DE INOCULACIONES COVID 19 A LA POBLACIÓN AFILIADA DEL SSU

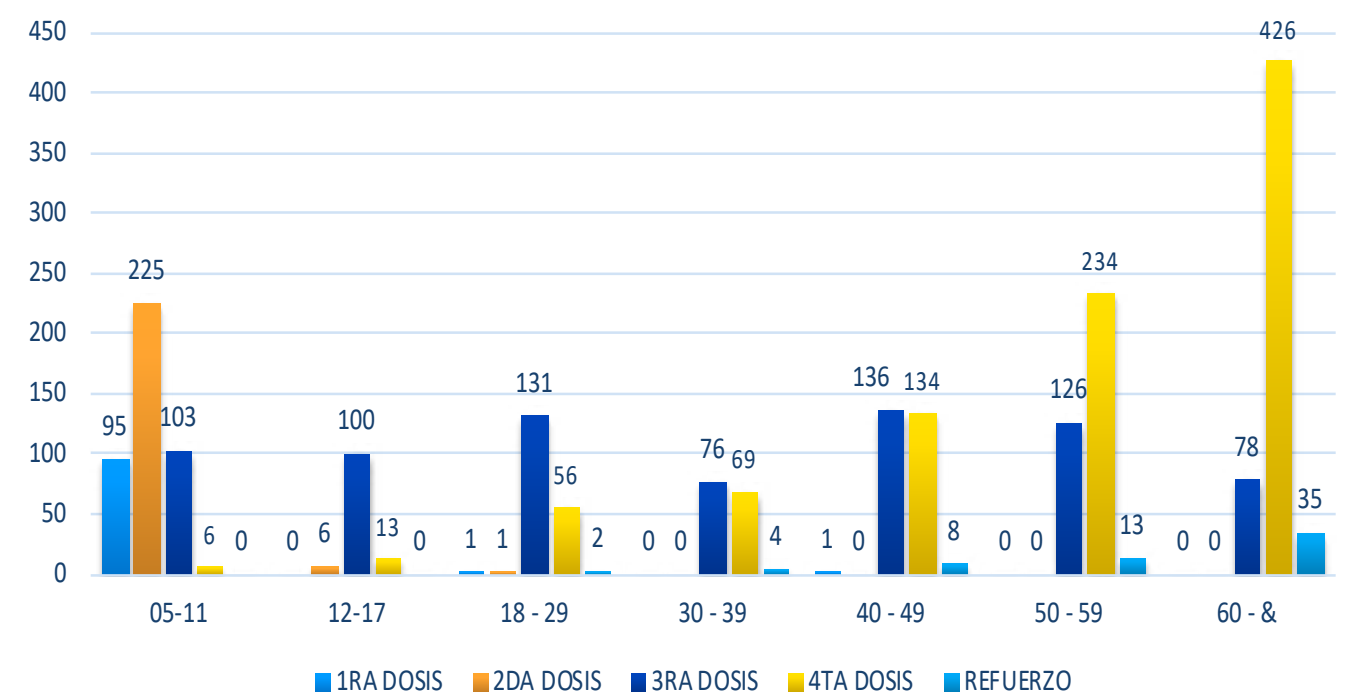
GESTIÓN 2023

GRUPO ETAREO	1RA DOSIS	2DA DOSIS	3RA DOSIS	4TA DOSIS	REFUERZO	TOTAL
05 - 11			2			2
12 - 17			4		1	5
18 - 29		1	5	12	15	33
30 - 39		1	4	7	23	35
40 - 49		1	2	7	38	48
50 - 59			1	10	51	62
60 - &			4	15	92	111
TOTAL	0	3	22	51	220	296



GESTIÓN 2022

GRUPO ETAREO	1RA DOSIS	2DA DOSIS	3RA DOSIS	4TA DOSIS	REFUERZO	TOTAL
05 - 11	95	225	103	6	0	429
12 - 17	0	6	100	13	0	119
18 - 29	1	1	131	56	2	191
30 - 39	0	0	76	69	4	149
40 - 49	1	0	136	134	8	279
50 - 59	0	0	126	234	13	373
60 - &	0	0	78	426	35	539
TOTAL	97	232	750	938	62	2079

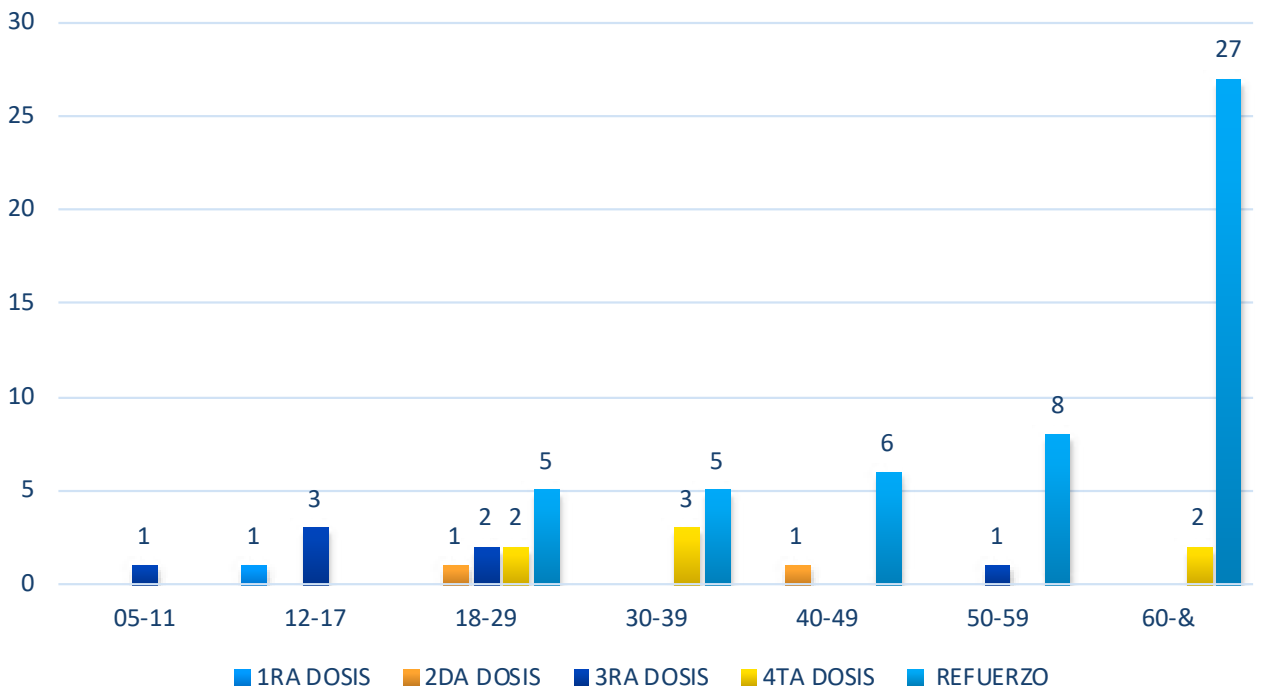




Nº DE INOCULACIONES COVID 19 A LA POBLACIÓN NO AFILIADA EN EL SSU

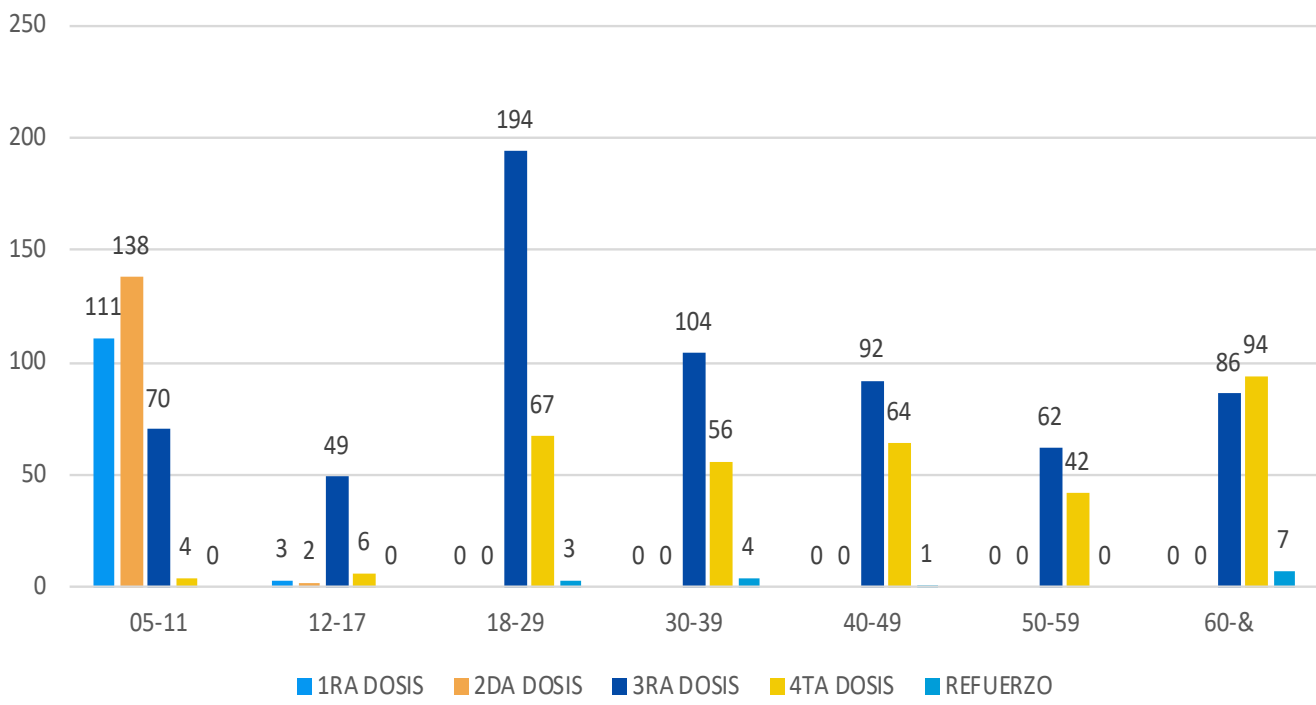
GESTIÓN 2023

GRUPO ETAREO	1RA DOSIS	2DA DOSIS	3RA DOSIS	4TA DOSIS	REFUERZO	TOTAL
05-11			1			1
12-17	1		3			4
18-29		1	2	2	5	10
30-39				3	5	8
40-49		1			6	7
50-59			1		8	9
60-&				2	27	29
TOTAL	1	2	7	7	51	68



GESTIÓN 2022

GRUPO ETAREO	1RA DOSIS	2DA DOSIS	3RA DOSIS	4TA DOSIS	REFUERZO	TOTAL
05-11	111	138	70	4	0	323
12-17	3	2	49	6	0	60
18-29	0	0	194	67	3	264
30-39	0	0	104	56	4	164
40-49	0	0	92	64	1	157
50-59	0	0	62	42	0	104
60-&	0	0	86	94	7	187
TOTAL	114	140	657	333	15	1.259

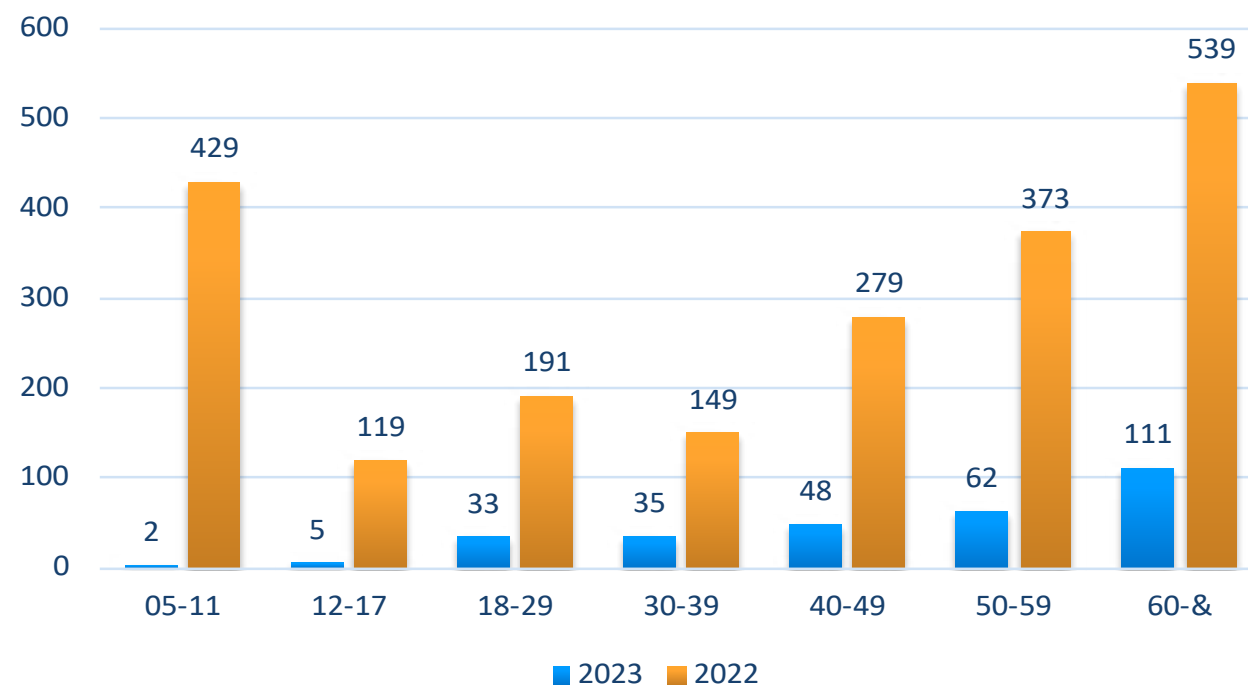




Nº DE INOCULACIONES COVID 19 EN EL S.S.U. GESTIÓN 2022 - 2023

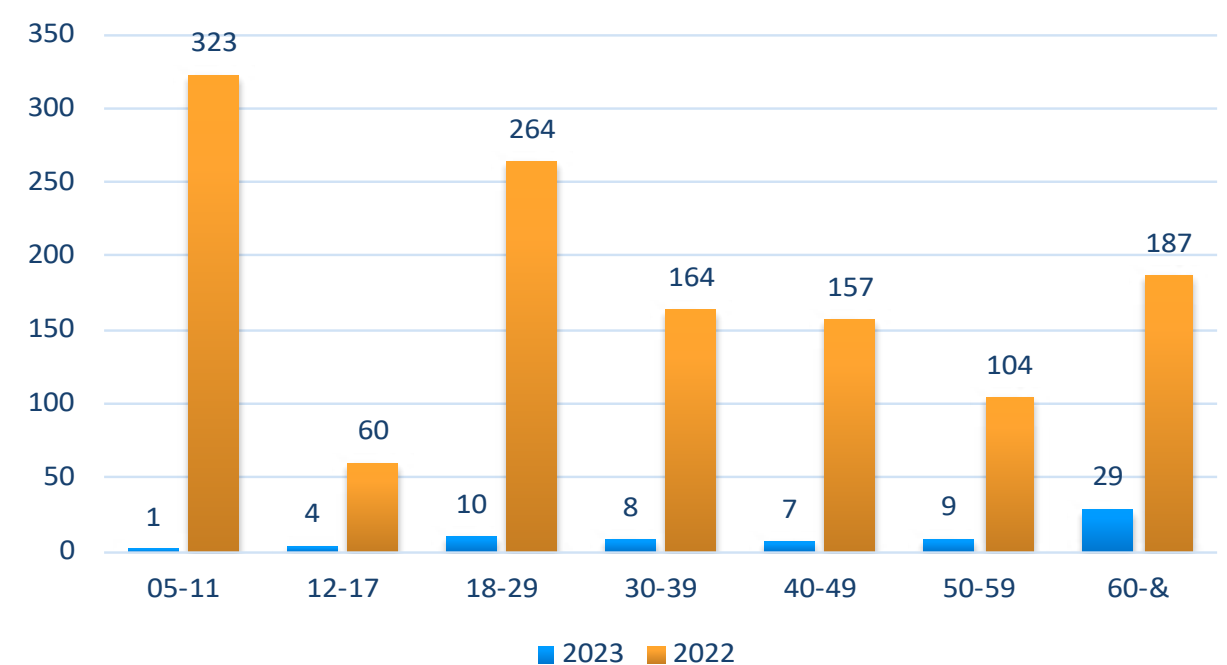
POBLACIÓN AFILIADA AL SSU

GRUPO ETAREO	2023	2022
05 - 11	2	429
12 - 17	5	119
18 - 29	33	191
30 - 39	35	149
40 - 49	48	279
50 - 59	62	373
60 - &	111	539
TOTAL	296	2079



POBLACIÓN NO AFILIADA AL SSU

GRUPO ETAREO	2023	2022
05 - 11	1	323
12 - 17	4	60
18 - 29	10	264
30 - 39	8	164
40 - 49	7	157
50 - 59	9	104
60 - &	29	187
TOTAL	68	1259





ESTADÍSTICAS DEL AREA DE SALUD SSUE

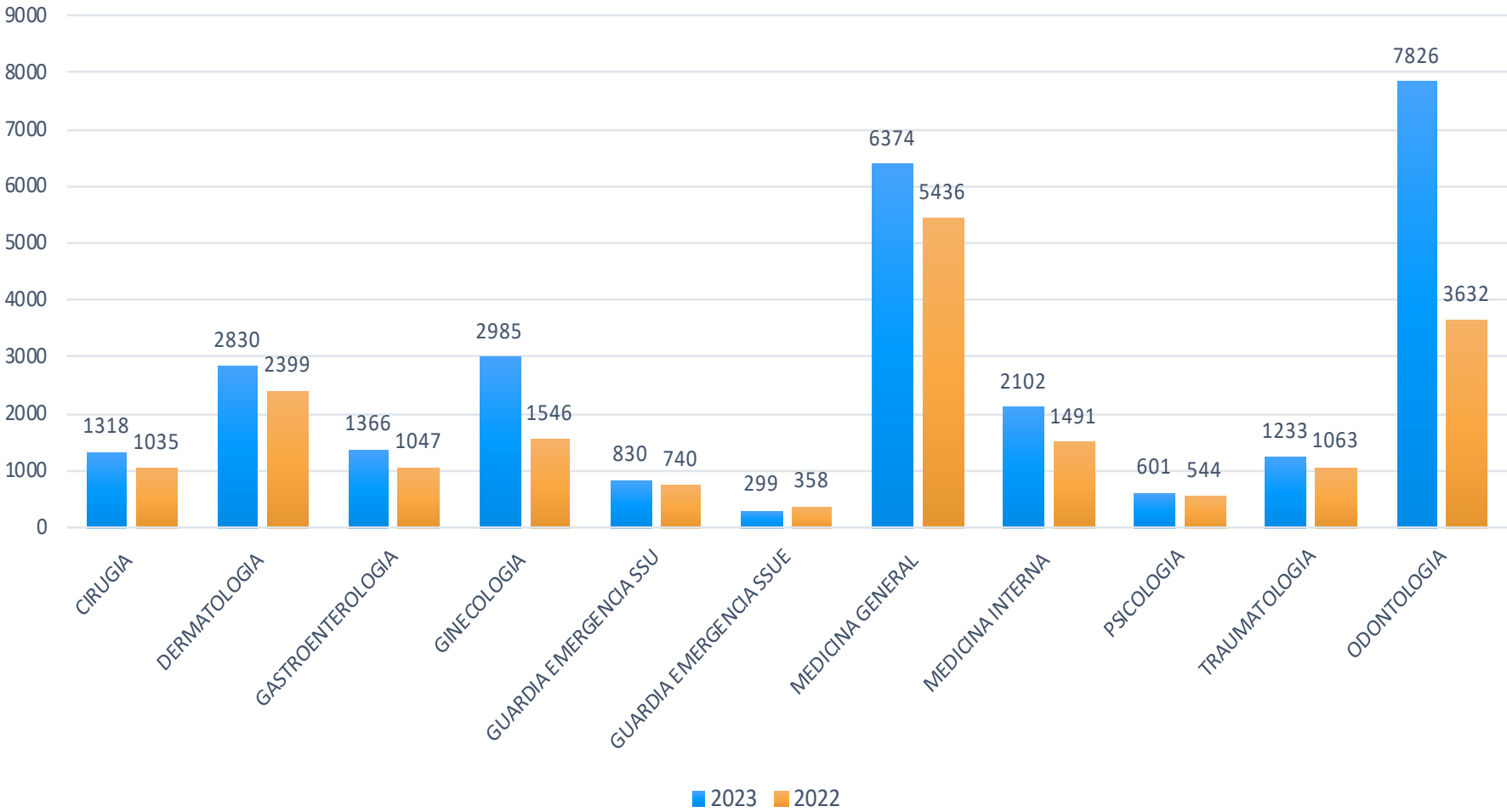
Contenido





ATENCIONES MÉDICAS POR ESPECIALIDAD, SEGURO SOCIAL UNIVERSITARIO ESTUDIANTIL GESTIONES 2022 - 2023

SERVICIOS	GESTIONES	
	2023	2022
CIRUGÍA	1318	1035
DERMATOLOGÍA	2830	2399
GASTROENTEROLOGÍA	1366	1047
GINECOLOGÍA	2985	1546
GUARDIA EMERGENCIA SSU	830	740
GUARDIA EMERGENCIA SSUE	299	358
MEDICINA GENERAL	6374	5436
MEDICINA INTERNA	2102	1491
PSICOLOGÍA	601	544
TRAUMATOLOGÍA	1233	1063
ODONTOLOGÍA	7826	3632
TOTALES	27.764	19.291



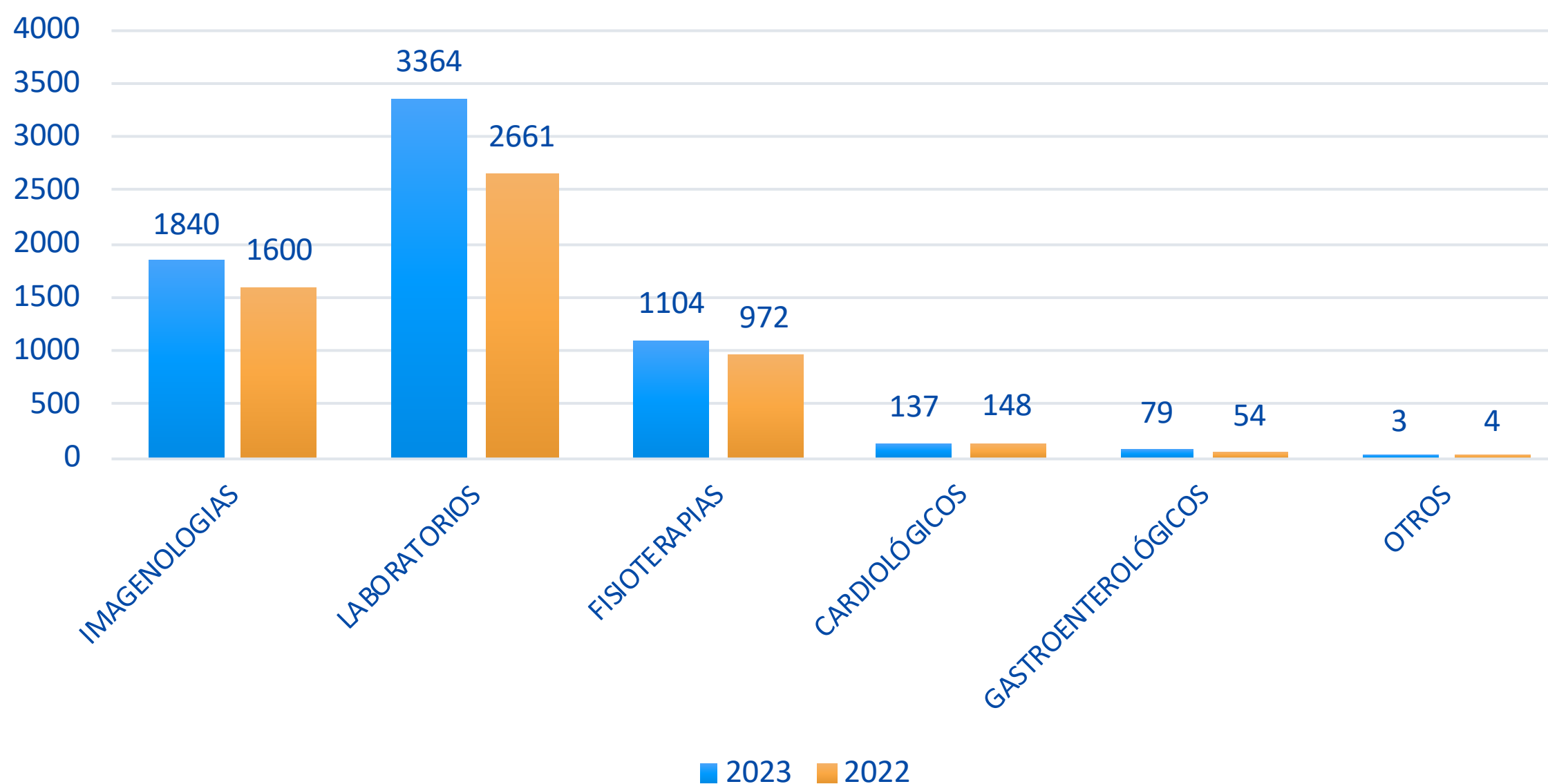


SERVICIOS ESPECIALES Y COMPLEMENTARIOS, SEGURO SOCIAL UNIVERSITARIO ESTUDIANTIL GESTIONES 2022 -2023

SERVICIOS		GESTIONES	
		2023	2022
IMAGENOLOGIAS	ECO-SSU	396	723
	ECO- J.VARGAS	594	82
	RX-SSU	839	787
	RX-IGBJ	1	0
	RX-UNI	0	1
	ECODOPLER	1	1
	TAC-UNI	8	4
	TAC-DIAGNOS	1	2
LABORATORIOS	ANATOPATOLOGIA	67	73
	BCO-SANGRE	5	3
	TRANSFUSION	0	1
	LAB-SSU	2942	2358
	PAP	350	226
FISIOTERAPIAS	S.S.U.E	1104	972
CARDIOLÓGICOS	ECG	137	148
GASTROENTEROLÓGICOS	ENDOSCOPIA, COLON POR ENEMA, COLONOSCOPIA, ERCP	79	54
OTROS	RESONANCIAS MAGNETICAS, HEMODIÁLISIS, TRANSFUSIONES, ONCOLÓGICOS	3	4
TOTALES		6527	5439



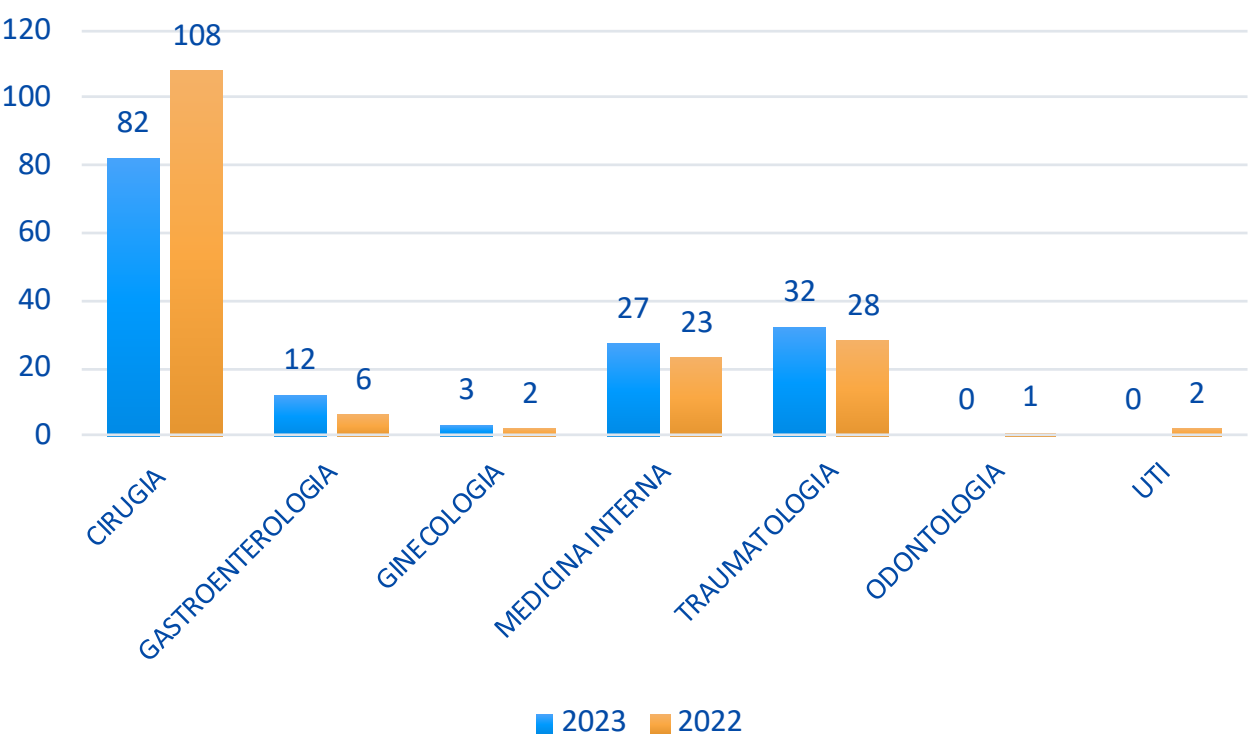
SERVICIOS ESPECIALES Y COMPLEMENTARIOS, SEGURO SOCIAL UNIVERSITARIO ESTUDIANTIL GESTIONES 2022 -2023





PACIENTES INTERNADOS, SEGURO SOCIAL UNIVERSITARIO ESTUDIANTIL GESTIONES 2022 - 2023

SERVICIOS	GESTIONES	
	2023	2022
CIRUGÍA	82	108
GASTROENTEROLOGÍA	12	6
GINECOLOGÍA	3	2
MEDICINA INTERNA	27	23
TRAUMATOLOGÍA	32	28
ODONTOLOGÍA	0	1
UTI	0	2
TOTAL	156	170



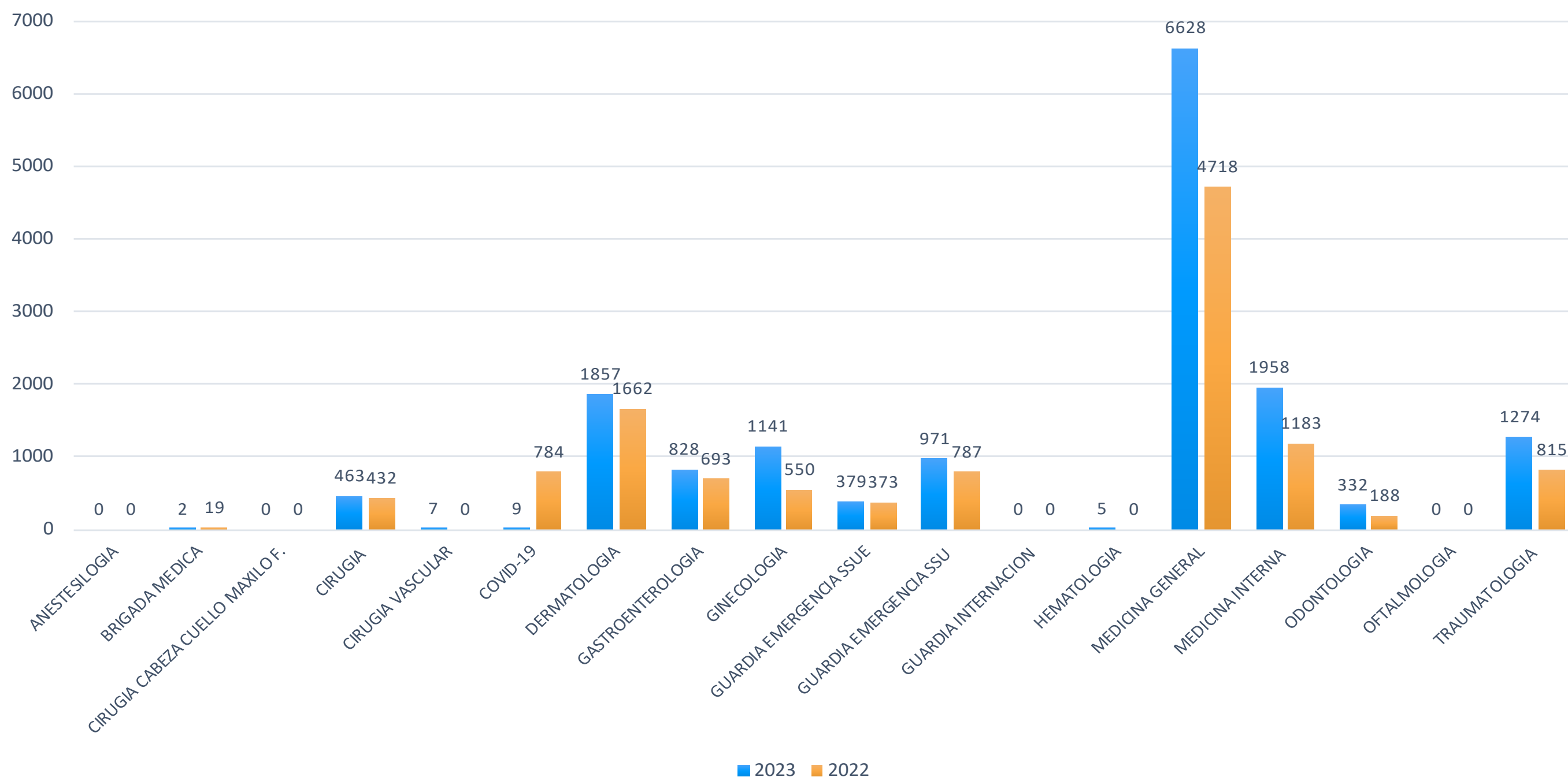


RECETAS AMBULATORIAS DISPENSADAS POR ESPECIALIDAD, SEGURO SOCIAL UNIVERSITARIO ESTUDIANTIL GESTIONES 2022 - 2023

ESPECIALIDAD	GESTIONES	
	2023	2022
ANESTESIOLOGÍA	0	0
BRIGADA MÉDICA	2	19
CIRUGIA CABEZA CUELLO MAXILO F.	0	0
CIRUGÍA	463	432
CIRUGIA VASCULAR	7	0
COVID-19	9	784
DERMATOLOGÍA	1857	1662
GASTROENTEROLOGÍA	828	693
GINECOLOGÍA	1141	550
GUARDIA EMERGENCIA SSUE	379	373
GUARDIA EMERGENCIA SSU	971	787
GUARDIA INTERNACIÓN	0	0
HEMATOLOGIA	5	0
MEDICINA GENERAL	6628	4718
MEDICINA INTERNA	1958	1183
ODONTOLOGÍA	332	188
OFTALMOLOGÍA	0	0
TRAUMATOLOGÍA	1274	815
TOTAL	15854	12204



RECETAS AMBULATORIAS DISPENSADAS POR ESPECIALIDAD, SEGURO SOCIAL UNIVERSITARIO ESTUDIANTIL GESTIONES 2022 - 2023



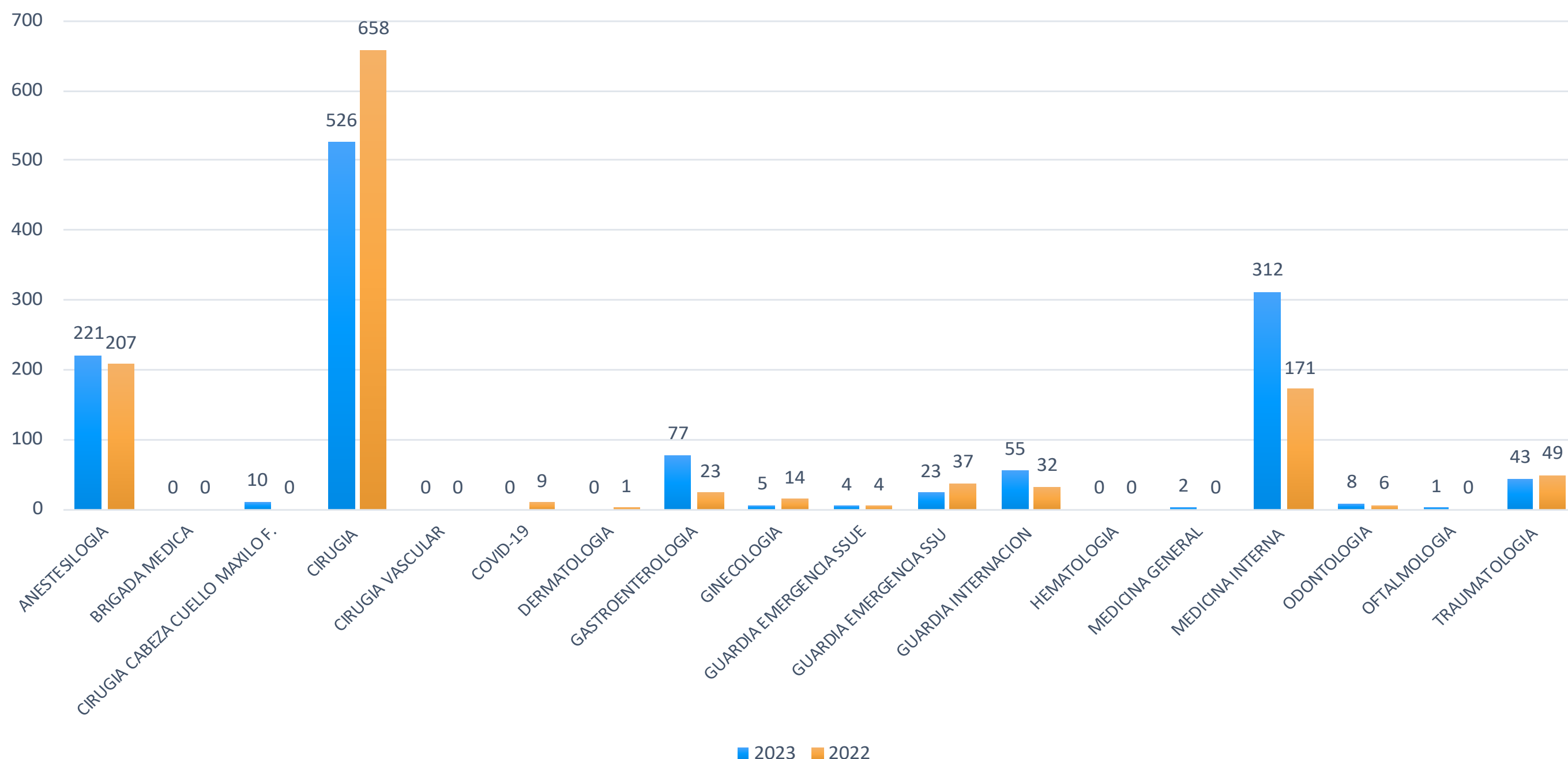


RECETAS DE HOSPITALIZACIÓN DISPENSADAS POR ESPECIALIDAD, SEGURO SOCIAL UNIVERSITARIO ESTUDIANTIL GESTIONES 2022- 2023

ESPECIALIDAD	GESTIONES	
	2023	2022
ANESTESIOLOGÍA	221	207
BRIGADA MEDICA	0	0
CIRUGIA CABEZA CUELLO MAXILO F.	10	0
CIRUGIA	526	658
CIRUGIA VASCULAR	0	0
COVID-19	0	9
DERMATOLOGÍA	0	1
GASTROENTEROLOGÍA	77	23
GINECOLOGÍA	5	14
GUARDIA EMERGENCIA SSUE	4	4
GUARDIA EMERGENCIA SSU	23	37
GUARDIA INTERNACIÓN	55	32
HEMATOLOGÍA	0	0
MEDICINA GENERAL	2	0
MEDICINA INTERNA	312	171
ODONTOLOGÍA	8	6
OFTALMOLOGÍA	1	0
TRAUMATOLOGÍA	43	49
TOTAL	1287	1211



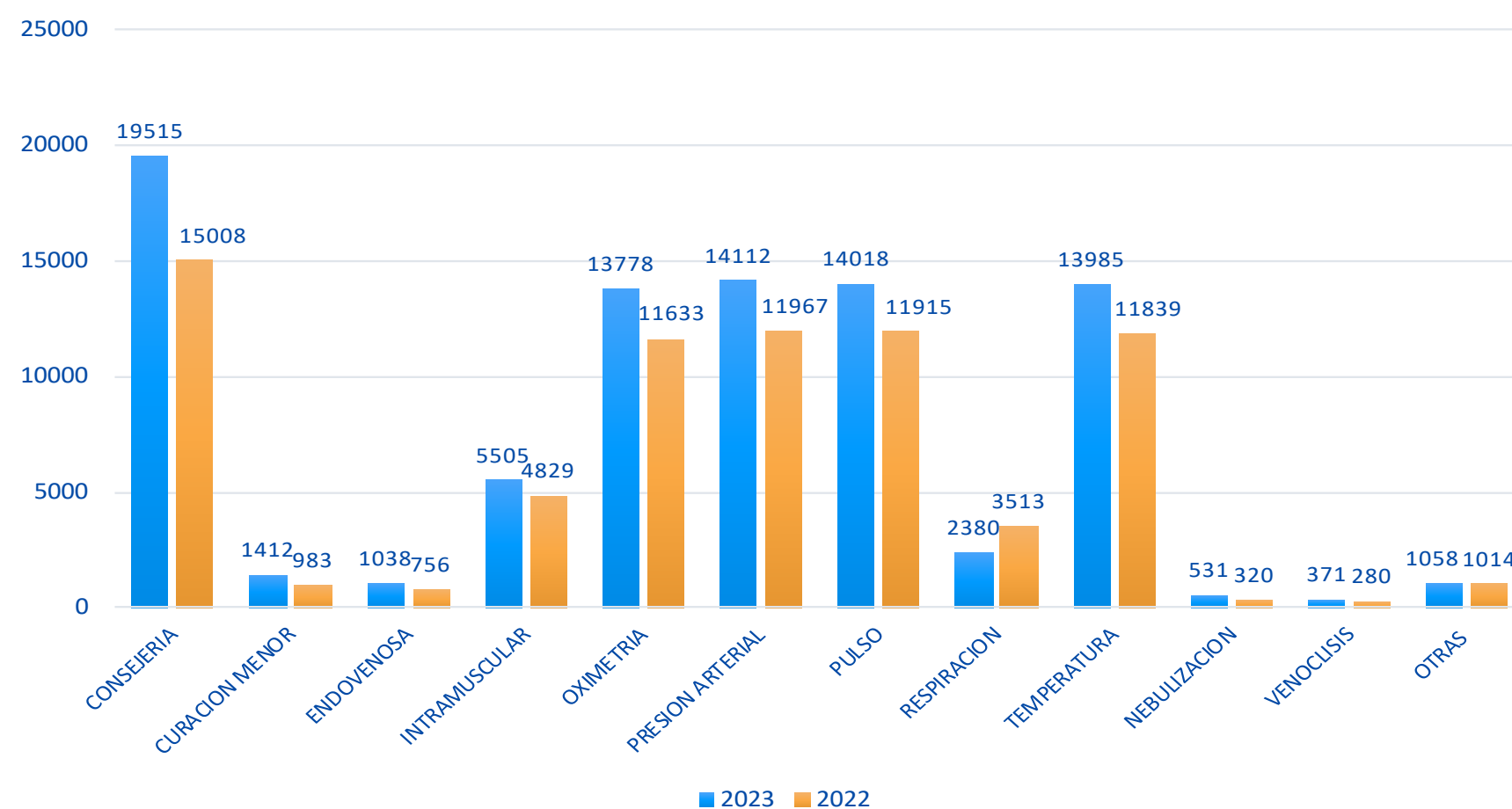
RECETAS DE HOSPITALIZACIÓN DISPENSADAS POR ESPECIALIDAD, SEGURO SOCIAL UNIVERSITARIO ESTUDIANTIL GESTIONES 2022- 2023





ACTIVIDADES DEL SERVICIO DE ENFERMERIA, SEGURO SOCIAL UNIVERSITARIO ESTUDIANTIL GESTIONES 2022 - 2023

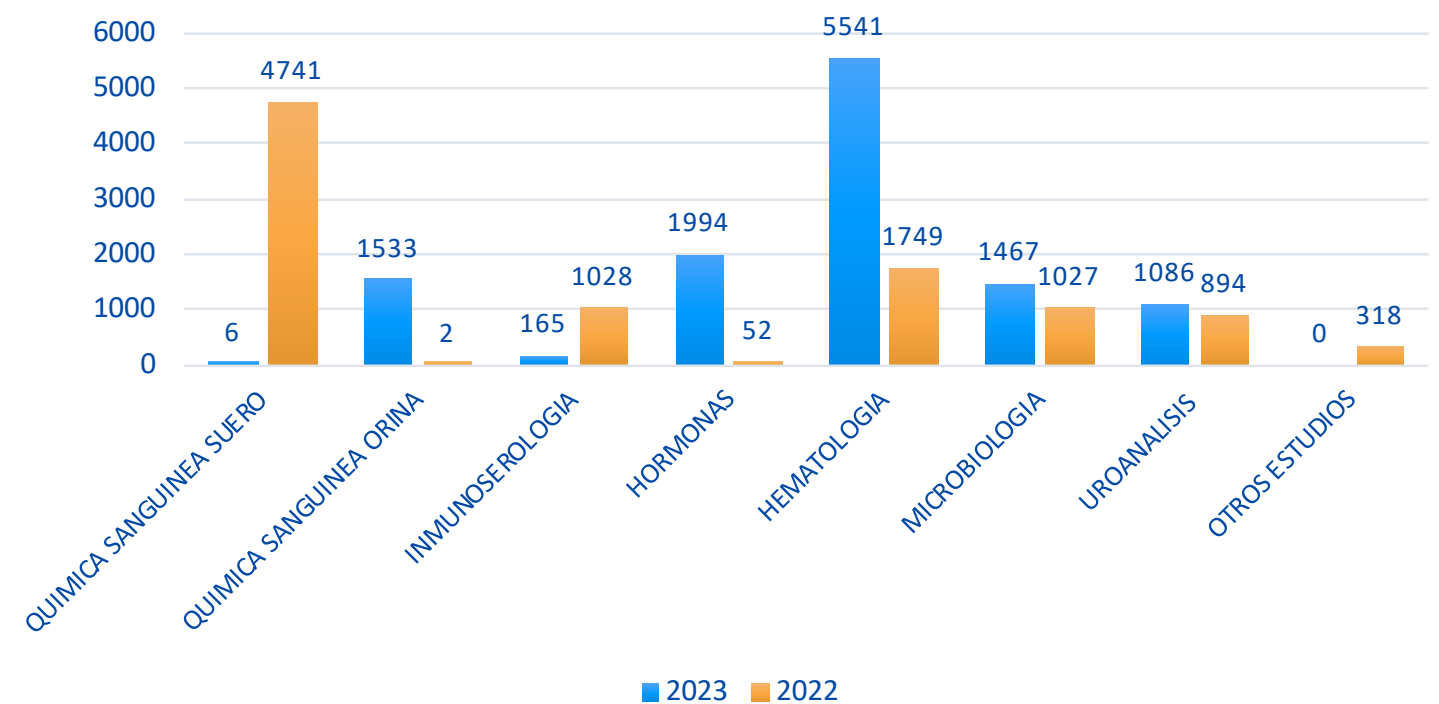
ACTIVIDAD	GESTIONES	
	2023	2022
CONSEJERÍA	19.515	15.008
CURACION MENOR	1.412	983
ENDOVENOSA	1.038	756
INTRAMUSCULAR	5.505	4.829
OXIMETRIA	13.778	11.633
PRESION ARTERIAL	14.112	11.967
PULSO	14.018	11.915
RESPIRACION	2.380	3.513
TEMPERATURA	13.985	11.839
NEBULIZACIÓN	531	320
VENOCLISIS	371	280
OTRAS	1.058	1.014
TOTAL	87.703	74.057





EXAMENES DE LABORATORIO, SEGURO SOCIAL UNIVERSITARIO ESTUDIANTIL GESTIONES 2022 - 2023

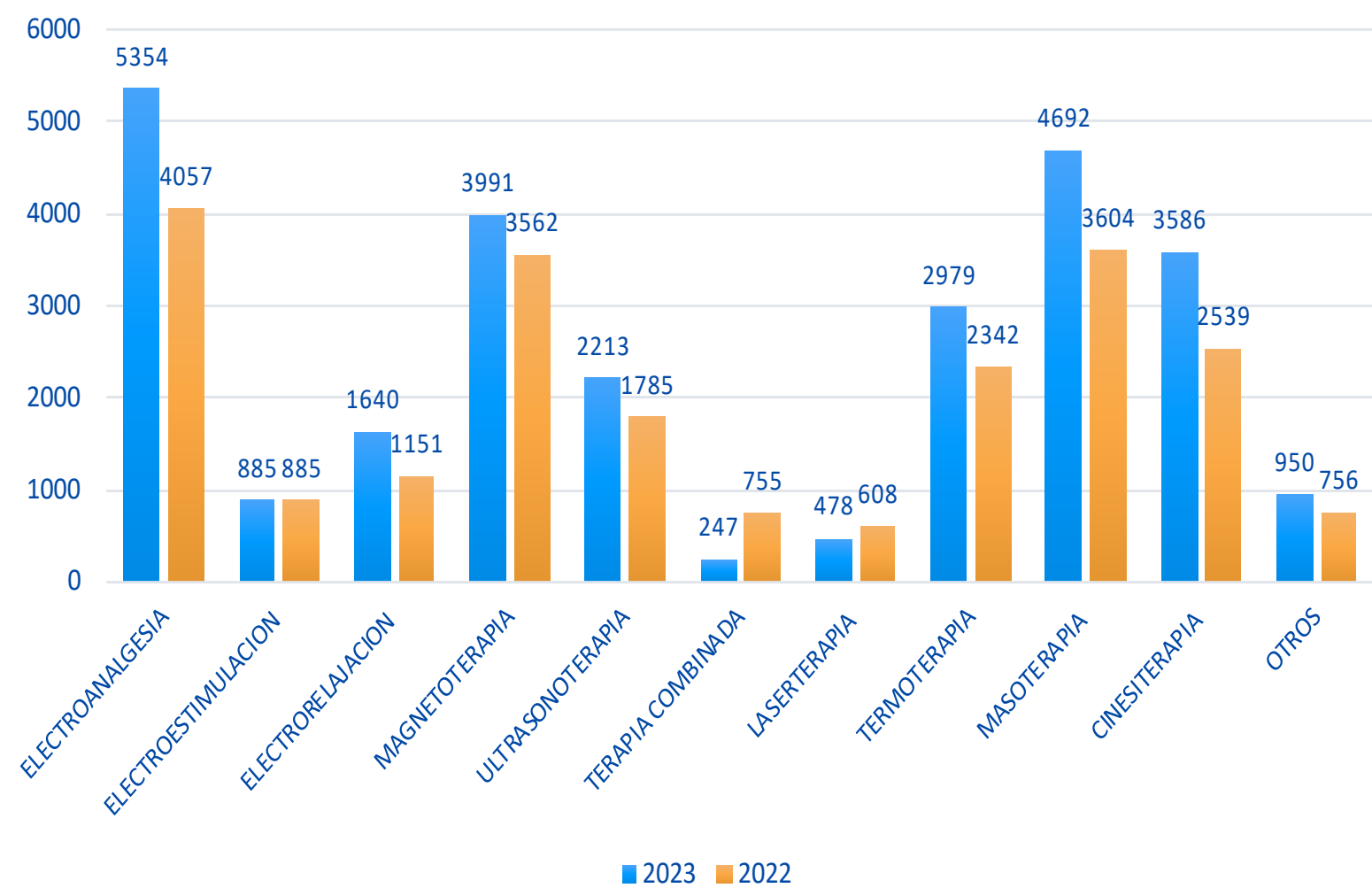
SERVICIOS	GESTIONES	
	2023	2022
QUÍMICA SANGUINEA SUERO	6	4741
QUÍMICA SANGUINEA ORINA	1533	2
INMUNOSEROLOGIA	165	1028
HORMONAS	1994	52
HEMATOLOGIA	5541	1749
MICROBIOLOGIA	1467	1027
UROANALISIS	1086	894
OTROS ESTUDIOS	0	318
TOTALES	11792	9811





ACTIVIDADES DE FISIOTERAPIA, SEGURO SOCIAL UNIVERSITARIO ESTUDIANTIL GESTIONES 2022 - 2023

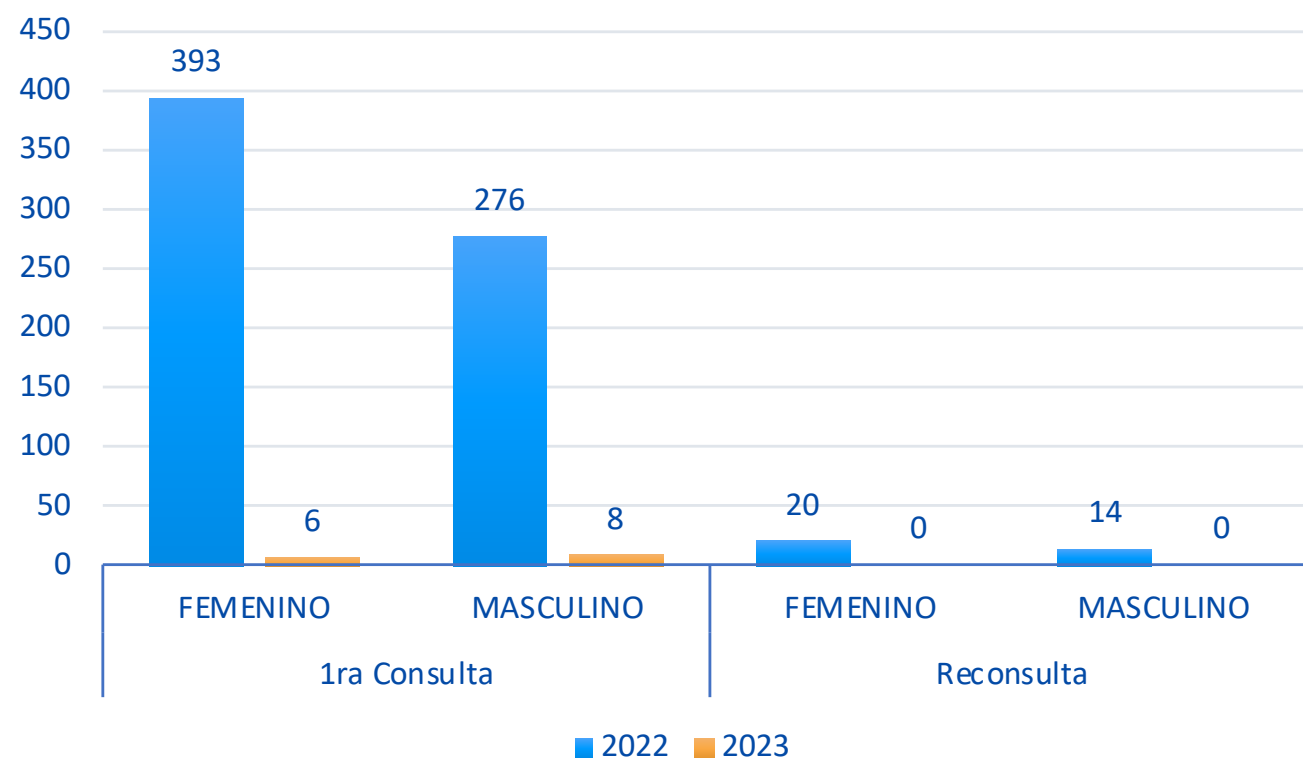
ACTIVIDADES	GESTIONES	
	2023	2022
ELECTROANALGESIA	5354	4057
ELECTROESTIMULACIÓN	885	885
ELECTRORELAJACIÓN	1640	1151
MAGNETOTERAPIA	3991	3562
ULTRASONOTERAPIA	2213	1785
TERAPIA COMBINADA	247	755
LASERTERAPIA	478	608
TERMOTERAPIA	2979	2342
MASOTERAPIA	4692	3604
CINESITERAPIA	3586	2539
OTROS	950	756
TOTALES	27015	22044



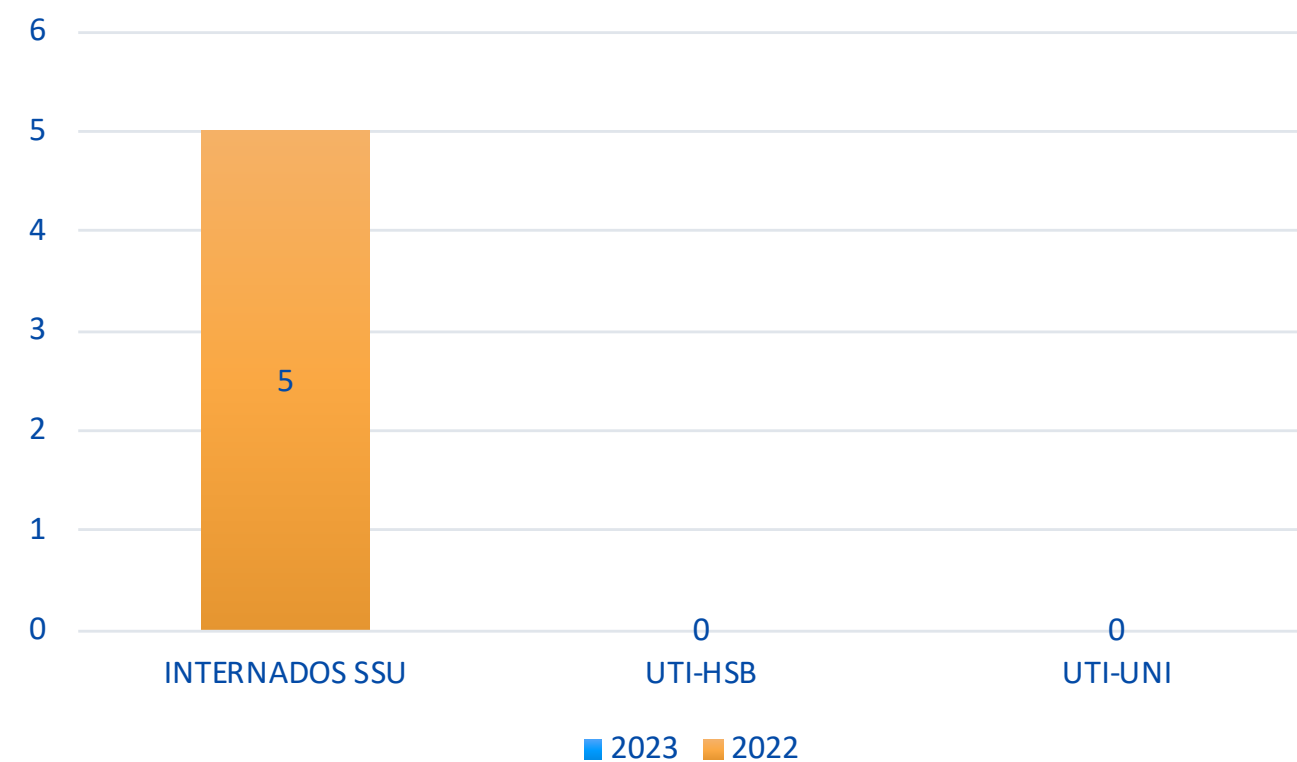


ATENCIONES EN CONSULTORIO COVID-19, SEGURO SOCIAL UNIVERSITARIO ESTUDIANTIL GESTIONES 2022 - 2023

GESTION	1ra Consulta		Reconsulta		TOTAL ATENCIÓN
	FEMENINO	MASCULINO	FEMENINO	MASCULINO	
2022	393	276	20	14	703
2023	6	8	0	0	14



GESTION	INTERNADOS SSU	UTI-HSB	UTI-UNI	TOTAL
2022	5	0	0	5
2023	0	0	0	0





ACTIVIDADES REALIZADAS GESTION 2023 SSU-SSUE

Contenido

ACTIVIDADES DESARROLLADAS
EN EL AREA ADMINISTRATIVA

ACTIVIDADES DESARROLLADAS
EN EL AREA SALUD





ACTIVIDADES DESARROLLADAS POR GERENCIA GENERAL

Las actividades realizadas por Gerencia General en la gestión 2023 fueron las siguientes:

- Respuesta oportuna a las solicitudes y participación de las reuniones de la ASUSS producto de las comunicaciones que llegaron a gerencia general.
- Respuesta oportuna a las auditorías programadas y solicitadas por la contraloría.
- Elaboración y envío de los convenios en provincias para la atención de la población asegurada que trabaja en las distintas unidades académicas.
- Establecer convenios para la atención o transferencia de pacientes que requieren atención de mayor complejidad con los seguros que forman parte de la seguridad social a corto plazo.
- Revisar la documentación de respaldo con los debidos informes para generar las resoluciones administrativas enmarcadas en las atribuciones de gerencia general.
- Reuniones de coordinación con los jefes de área y de unidad del SSU y SSUE.
- Actualización del plan de contingencia del SSU en coordinación con jefatura médica y jefes de área.
- Participación de todas las reuniones del comité de prestaciones del SSU.
- Participar de las reuniones convocadas por el SISSUB, ASUSS, MEFP y ministerio de salud.
- Reuniones de coordinación y análisis con asesoría legal, jefatura administrativa y financiera, contador sobre análisis técnico jurídico ante la deuda histórica.
- Conformación del comité del fondo social de acuerdo a procedimiento.
- Conformación del comité de acreditación del SSU.
- Se inicia el proceso de actualización de los manuales de funciones.
- Continuidad en la vacunación contra covid-19 según procedimiento establecido.
- Coordinación de auditorías programadas en el POA de UAI sobre confiabilidad de los registros y estados financieros gestión 2023, auditoría de verificación del cumplimiento del procedimiento específico para control y conciliación de los datos líquidos en planillas salariales y registros individuales de cada funcionario gestión 2023.
- Coordinación de auditorías no programadas en el POA de UAI, instrumentos de control médico comités técnicos de salud del SSU, auditoría de ingresos referente al aporte patronal del sector privado.
- Reunión con personal de AGETIC con las unidades de sistemas, afiliación con el tema de software libre.
- Seguimiento al trámite en el IBTEN.
- Renovación del alquiler de los ambientes del poli consultorio del SSUE.
- Participación en las reuniones del grupo de contención.
- Reunión con estadística del SEDES y ASUSS para coordinar la nueva información estadística que debe presentar el SSU al ser habilitado como hospital de segundo nivel.
- Se realiza el procedimiento para convocar cargos acéfalos de especialistas en el área médica del SSU.
- Organización de capacitación de liderazgo y relaciones interpersonales para el personal del SSU y SSUE.
- Coordinar la capacitación de curso ATLS, ACLS, BLS para el personal del SSU Y SSUE.
- Participación en el directorio del SSU.
- Precautelar el estado financiero del SSU cumpliendo las medidas de austeridad post pandemia.
- Precautelar las actividades de salud para cumplir las prestaciones de la seguridad social.
- Precautelar la estabilidad laboral de los bajadores del SSU y SSUE.
- Participación de la evaluación de desempeño del personal del SSU Y SSUE.
- Coordinación con jefatura médica para la realización del control anual en salud al personal del SSU y SSUE.
- Suscripción de convenio de plan de pagos con SSU Beni por adeudos de atención médica.
- Audiencia pública de rendición pública inicial.
- Audiencia pública de rendición pública final.
- Presentación del plan estratégico institucional (PEI) 2021-2025.
- Cumplimiento de la Evaluación de Desempeño del personal del SSU-SSUE.
- Implantación de Medidas de Austeridad en el SSU-SSUE previa socialización a todo el personal.



ACTIVIDADES DESARROLLADAS POR JEFATURA ADMINISTRATIVA FINANCIERA



Personal Área Administrativa

Las actividades realizadas por Jefatura Administrativa en la gestión 2023 fueron las siguientes:

- Las actividades realizadas por Jefatura Administrativa en la gestión 2023 fueron las siguientes:
- Presentación del POA de la gestión 2024
- Presentación de Proyecto de Presupuesto Gestión 2024
- Presentación de Modificaciones del POA
- y Presupuesto 2023, que han permitido la mejor optimización de recursos.
- Presentación de la modificación de la Escala Salarial del Seguro Social Universitario Estudiantil por Incremento al Salario Mínimo Nacional y Salario Básico

- Ejecución óptima del POA Gestión 2023 del SSU y SSUE
- Ejecución óptima del Presupuesto Gestión 2023 del SSU y SSUE.
- Elaboración del Análisis Organizacional en aplicación del RE-SOA
- Elaboración de la Encuesta de Satisfacción.
- Presentación de la Memoria Anual 2022
- Presentación de Estados Financieros 2022
- Elaboración de Informes Financieros mensuales presentados a Gerencia General
- Presentación de Informes mensuales de Flujos de Caja a Gerencia General
- Conversión del Módulo de Consulta Externa de Software Privativo a Software Libre (parcial)
- Conversión del Módulo de Farmacia de Software Privativo a Software Libre (parcial)
- Participación del área administrativa en los diferentes procesos de adquisiciones, coadyuvando a la suscripción de contratos administrativos para la compra de servicios de salud con los que no cuenta el Seguro Social Universitario, así como también la provisión de materiales, insumos, reactivos, medicamentos y otros.
- Participación en la elaboración de Informes y presentaciones para las Rendiciones de Cuentas Inicial 2023 y Final 2022.
- Presidir la Evaluación de desempeño del personal del Área Administrativa del SSU y SSUE
- Actualización del RE-SABS en lo que se refiere al manejo y bajas de bienes
- Coordinación con el MEFP y el SISSUB para la implantación del SIGEP
- Capacitación continua del personal del área administrativa.
- Información confiable y oportuna para la toma de decisiones.



ACTIVIDADES DESARROLLADAS POR JEFATURA MÉDICA DEL SSU

Las actividades realizadas por Jefatura Médica en la gestión 2023 fueron las siguientes:

- | | | | |
|---|---|--|---|
| <ul style="list-style-type: none">· Actualización y elaboración de las diferentes alertas epidemiológicas y planes de contingencia solicitadas por la Autoridad de Supervisión de la Seguridad a Corto Plazo ASUSS en coordinación con el Ministerio de Salud.· Difusión de información sobre enfermedades emergentes mediante Banners informativos y comunicación.· Campaña de vacunación para COVID 19 a pacientes internos y externos.· Continuidad, procedimiento atención consultorio virtual con las diferentes especialidades, disminuyendo la cantidad de las mismas para aumentar las fichas presenciales.· Continuidad a la brigada móvil de atención a pacientes polivalentes sospechosos y positivos Covid-19.· Campaña anual de control de salud al personal del SSU - SSUE· Suscripción de convenios para la atención de nuestros asegurados y beneficiarios del SSU y SSUE, en los municipios de Chuquisaca donde la Universidad tiene | <p>Unidades académicas.</p> <ul style="list-style-type: none">· Organizar y participar de las Juntas Médicas que sean requeridas por los profesionales médicos.· Participación en la Comisión de Prestaciones del S.S.U.· Participación en las reuniones de los Comités Técnicos del S.S.U.· Formar parte de los Procesos de Adquisiciones del área de salud como Responsable de Proceso Administrativo (RPA)· Coordinación de Internado Rotatorio en Salud de la S.F.X.CH. (Facultad de Medicina, Odontología, bioquímica, Farmacia, Fisioterapia, Nutrición, Imagenología)· Organizar reuniones de coordinación con jefes de área y de Unidad para mejorar las prestaciones en salud.· Presidir la Evaluación de desempeño del personal de salud del S.S.U. -S.S.U.E.· Participar de las evaluaciones realizadas por la ASUSS· Participar de las reuniones convocadas por | <p>la ASUSS, SEDES y Ministerio de Salud</p> <ul style="list-style-type: none">· Coordinar la atención de los asegurados con los Hospitales bajo convenio· Coadyuvar en el cumplimiento de las medidas de austeridad del S.S.U. post pandemia COVID-19· Velar la atención de los asegurados y beneficiarios de manera oportuna y eficiente en los diferentes servicios del Hospital del S.S.U.· Mantener los estándares de la habilitación del Hospital del S.S.U. a Segundo Nivel de atención· Propiciar reuniones de coordinación con el personal médico para el cumplimiento de los protocolos de atención en las distintas especialidades· Formar parte del Comité de Acreditación del Hospital del S.S.U.· Promover la capacitación individual y colectiva del personal de salud del Hospital del S.S.U.· Mantener informada a toda la población asegurada mediante el servicio de | <p>Informaciones en cuanto a horarios, programas de Salud, campañas y entre otros se refiere; por medio de las redes sociales y nuestra página web institucional.</p> |
|---|---|--|---|



ACTIVIDADES DESARROLLADAS POR RESPONSABLE MÉDICO DEL SSUE

Las actividades realizadas por el Responsable Médico en la gestión 2023 fueron las siguientes:



Dr. David Gumiel Arandia - Médico Traumatólogo S.S.U.E.

- Actualización del plan de contingencia de manera periódica según la dinámica de la pandemia por COVID 19.
- Actualización de procedimiento de atención a pacientes Covid, atención en consultorios usuales, de diagnóstico, kit, seguimiento, certificado de aislamiento, baja médica, alta epidemiológica ante la discontinuidad de consultorio exclusivo Covid 19.
- Capacitación y concientización sobre COVID - 19 a todo el personal en forma periódica.
- Se capacita y actualiza a todo el personal en el uso de los equipos de Protección Personal de acuerdo al área donde trabajaban y medidas de

bioseguridad para la aplicación en todos los procedimientos de manera rigurosa.

- El SSUE apoya la vacunación con médicos, servicio de enfermería, Farmacia, fichaje afiliación y estadística.
- Se solicita y adquiere de manera periódica todos los equipos de bioseguridad e insumos de desinfección, evitando desabastecimiento en almacén general.
- El SSUE va retomando actividades que por la pandemia fueron discontinuadas, como ser la atención presencial en su totalidad y con todas las especialidades, discontinuando atención de fichas virtual, participación en las reuniones informativas convocadas por la

Responsable Médico, comité de contingencia, Gerencia y otros.

- Actividades propias de los especialistas aplicando técnicas y normas vigentes cuidando la integridad del paciente y del personal como ser; atención a pacientes polivalentes en consultorio, procedimiento en sala séptica, internaciones e intervenciones quirúrgicas, atención de emergencias ha llamado según rol de turnos, solicitud de exámenes complementarios a necesidad del paciente y seguimiento a todos los pacientes que así lo requieran.
- Coordinación constante con todo el equipo de trabajo para brindar una atención oportuna a los pacientes.

- Se da cumplimiento al POA 2023.
- Se trabaja el POA 2024 con todo el personal, actividades he insumos en bien de todas las unidades.
- Continuidad de la afiliación virtual, siendo esta eficiente y menos burocrática.
- Se adquieren equipos médicos nuevos y se reemplazan algunos que perdieron su funcionamiento.
- Seguimiento y aplicación de procedimientos, funciones, normativa vigente y otros, a todo el personal.



Dr. Silver Casazola Barzola - Médico General S.S.U.E.



ACTIVIDADES DESARROLLADAS POR ENFERMERÍA S.S.U. Y S.S.U.E. ENFERMERÍA S.S.U

Las actividades realizadas por Enfermería del SSU en la gestión 2023 fueron las siguientes:

- Asistencia a reuniones bimensuales del personal de enfermería, para organizar y planificar las actividades propias del servicio y realizar los informes de actividades a jefatura de enfermería.
- En la gestión 2023, se solicita dentro de lo que es la planificación del POA, la construcción de un mesón con su lavavajilla, en el área de alimentación, para realizar la limpieza y desinfección de los utensilios utilizados para los pacientes y por el personal.
- El personal de enfermería, realiza las transfusiones de sangre y hemoderivados en el servicio, cumpliendo con toda la normativa vigente.
- La enfermera participa activamente en la formación de los estudiantes que realizan internado de enfermería, coadyubando en su formación, con actividades de admisión de paciente, confort del paciente, preparación y administración de medicación, etc.
- Actualización de los manuales de funciones y procedimientos del personal de enfermería, de los servicios del hospital, tanto de las licenciadas como de las auxiliares.
- Participación activa de todo el personal, en las vacunaciones contra el COVID-19, de acuerdo a rol de turnos.
- Aplicación de las normas de bioseguridad en la realización de las actividades propias de enfermería, como ser colocado de sonda nasogástrica, sonda vesical, curaciones, etc.
- Participación en capacitaciones intrahospitalarias y externas del personal de enfermería de acuerdo a lugar de desempeño, en este caso todo lo concerniente a las patologías de cirugía, medicina interna, emergencia, pero una de las más importantes fue, participación del personal que faltaba capacitarse en el curso BLS.
- Mejoramiento de la sala de emergencias y tóxico, con el cambio de camas hospitalarias de 3 movimientos, con 3 monitores y un 1 respirador, para manejo de pacientes de emergencia.
- Participación de 5 enfermeras en el Simulacro de Accidente Aéreo del Aeropuerto de Alcantari, en el mes de octubre.





ENFERMERÍA S.S.U.E.



Lic. Karen Mamani Quispe - Enfermera S.S.U.E.



Lic. Karina Jimenez Quispe - Enfermera S.S.U.E.

Las actividades realizadas por Enfermería del SSUE en la gestión 2023 fueron las siguientes:

- Captación y afiliación activa de estudiantes en todas las facultades de la U.S.F.X.CH. ante el bajo número de afiliados por la pandemia y la migración de estudiantes a sus lugares natales por las clases virtuales optada por la universidad.
- Participación activa del personal en los diferentes comités del S.S.U. y S.S.U.E.
- Actualización del plan de contingencia de manera periódica según la dinámica de la pandemia por COVID 19.
- Actualización de procedimiento de atención a pacientes Covid, atención en consultorios usuales, de diagnóstico, kit, seguimiento, certificado de aislamiento, baja médica, alta epidemiológica ante la discontinuidad de consultorio exclusivo Covid 19.
- Capacitación y concientización sobre COVID - 19 a todo el personal en forma periódica.
- Se capacita y actualiza a todo el personal en el uso de los equipos de Protección Personal de acuerdo al área donde trabajaban y medidas de bioseguridad para la aplicación en todos los procedimientos de

manera rigurosa.

- Se apoya de manera activa y con todo el personal de enfermería en la Vacunación contra el COVID-19, capacitando de manera continua al personal sobre el manejo y administración de manera diferenciada con las vacunas.
- Se solicita y adquiere de manera periódica todos los equipos de bioseguridad e insumos de desinfección, evitando desabastecimiento en almacén general.
- Enfermería participa de manera activa en las reuniones y capacitaciones internas propias de la unidad, participación en las reuniones informativas convocadas por la Responsable Médico, gerencia y otros.
- Promoción y prevención de ITS/VIH/SIDA durante toda la gestión, haciendo entrega de dípticos informativos entre otros.
- Realización de pruebas rápidas de VIH/ SIDA y dotación de preservativos a los estudiantes que soliciten.
- Actividades en policonsultorio propias del servicio aplicando técnicas y normas vigentes cuidando la integridad del paciente y del personal como ser; control de signos vitales a todos los pacientes, recojo de historias clínicas y exámenes complementarios,

administración de medicamentos a pacientes ambulatorios, nebulizaciones, curaciones, entre otros.

- Atención de emergencias aplicando TRIAJE, y todas las actividades que la misma desencadene. Como ser administración de soluciones y medicamentos, monitorización, electrocardiogramas, traslado de pacientes a exámenes complementarios, internación y cirugías de emergencias, otros que sean necesarios.
- Atención y seguimiento a pacientes internados y traslado de los mismos a exámenes complementarios cumpliendo normas de bioseguridad vigentes.
- Coordinación constante con todo el equipo de trabajo para brindar una atención oportuna a los pacientes.
- Se adquieren equipos médicos nuevos y se reemplazan algunos que perdieron su funcionamiento.
- Se da cumplimiento al POA 2023 de la unidad de manera satisfactoria.
- Se trabaja el POA 2024 con todo el Personal.
- Cumplimiento y aplicación de procedimientos, manual de funciones, normativa vigente y otros.



ACTIVIDADES DESARROLLADAS POR FARMACIA DEL SSU – SSUE



Personal del Servicio de Farmacia SSU - S.S.U.E.

Las actividades realizadas por Farmacia en la gestión 2023 fueron las siguientes:

1. Capacitación "Datos y Actualidades del Dengue" a cargo del Dr. Rudy Lomar Médico Internista SSUE. En fecha 09/03/2023 1er TRIMESTRE.
2. Taller sobre "Incorporación de medicamentos al LINAME y sus costos" a cargo de la Lic. Angélica Núñez Regente Farmacia SSU a.i.. En fecha 26/05/2023 2do TRIMESTRE.
3. Taller sobre "Actualización de procedimientos para reingresos en general y procedimientos para dispensación de recetas externas a cargo de la Lic. Angélica Núñez Regente Farmacia SSU a.i.. En fecha 28/07/2023 2do TRIMESTRE.
4. Capacitación sobre "Tratamiento para la enfermedad de reflujo gastroesofágico (ERGE) a cargo de Farmacéuticas del SSUE. En fecha 17/08/2023 3er TRIMESTRE.
5. Actividades conmemorando la "Semana mundial de concientización sobre el uso de antibióticos"
 - Taller sobre "Uso prudente de antibióticos en infecciones respiratorias altas en Pediatría" a cargo del Dr. PEÑARANDA IVAN.
 - Taller sobre "Profilaxis de antibióticos en cirugías traumatológicas" a cargo del Dr. Luis Goytia Médico especialista SSU.

- Elaboración de trípticos con información sobre el uso correcto de antibióticos. En fecha 18 al 24 /12/2023. 4to TRIMESTRE

6. Capacitación sobre "Manejo de insumos de uso hospitalario" a cargo de la Distribuidora de medicamentos INTI a través de su línea BRAUN. En fecha 18/12/2023 4to TRIMESTRE.
7. Pautas para la elaboración de Manuales de Procedimientos a cargo de la Lic. Angélica Faviola Núñez D. Regente de Farmacia a.i. En fecha 22/12/2023





ACTIVIDADES DESARROLLADAS POR LABORATORIO DEL S.S.U.



- "Nuevas normas para el procesamiento de urocultivos" Bioq. María JEsther Mostacedo Ortega, Responsable área Microbiología
 - "Interferencias frecuentes en Química Sanguínea y cómo tratarlas" Bioq. Claudia Siles Serrano.
5. Participación de dos profesionales bioquímicas, Sandra Ballón Sánchez y Jhan Carla Zubelza Padilla en la conformación del Equipo Técnico Evaluador Externo ETEE para el proceso de Acreditación del Hospital Militar N° 6 "COSSMIL" Sucre, en representación del Seguro Social Universitario Sucre, por invitación de la oficina departamental Chuquisaca y la dirección técnica de fiscalización y control de servicios de salud de la ASSUS, actividad realizada en el mes de diciembre de 2023.

Las actividades realizadas por Laboratorio en la gestión 2023 fueron las siguientes:

1. Participación en Controles de Calidad Externos PEEC Bolivia, a través de CENETROP:
 - Hematología
 - Química Sanguínea (metabolitos, electrolitos, PSA, Hormonas tiroideas)
 - Microbiología
 - Enfermedades infecciosas como ser Chagas y Toxoplasmosis
2. Actualización y socialización de los Protocolos de Toma de muestra, Pruebas de diagnóstico y envío de muestras para Dengue e Influenza.
3. Actualización de Manuales de Procedimientos POE's de todas las áreas de laboratorio
4. Capacitaciones realizadas:
 - "Medidas de Bioseguridad y Manejo de residuos infecciosos" Bioq. Sandra Ballón Sánchez



SOCIALIZACIÓN DE LAS CAMPAÑAS GESTIÓN 2023

Campaña de prevención del
Cáncer de cuello uterino

El cáncer de cuello uterino es cáncer que se origina en las células del cuello del útero

Existen dos tipos de cáncer

Carcinoma de células escamosas
Hasta el 90 % son carcinomas de células escamosas. Estos cánceres, que también se conocen como carcinomas epidermoides, se originan en las células del ectocérvix.

Adenocarcinoma
también se conocen como adenocarcinomas cervicales, se originan en las células glandulares del endocérvix, es un tipo raro de adenocarcinoma de cuello uterino

A veces, el cáncer de cuello uterino tiene características de carcinoma de células escamosas y de adenocarcinoma. A esto se le llama carcinoma mixto o carcinoma adenoescamoso.

Campaña de prevención del
Cáncer de mama

El cáncer de mama es el crecimiento anormal de células malignas en el tejido mamario.

Existen dos tipos de cáncer

Carcinoma conductual
Este comienza en los conductos que llevan leche desde la mama hasta el pezón. La mayoría son de este tipo

Carcinoma lobulillar
Se desarrolla en partes de las mamas llamadas lobulillos, estos producen leche.

En raras ocasiones el cáncer puede comenzar en otras áreas de la mama



52
Años

**SEGURO SOCIAL
UNIVERSITARIO**
Sucre - Bolivia

CAMPAÑA

DETECCIÓN TEMPRANA DEL DETERIORO COGNITIVO

INVITAMOS CORDIALMENTE A NUESTRA POBLACIÓN ASEGURADA
COMPRENDIDA ENTRE LOS 45 A 60 AÑOS DE EDAD.

**MIÉRCOLES - JUEVES**
10 y 11 DE MAYO

**HORAS**
08:00 - 12:00
14:00 - 17:00

**EDIFICIO CENTRAL
SEGURO SOCIAL
UNIVERSITARIO SUCRE**
C/Destacamento # 111 esq La Paz



**Tecnofarma**
Bolivia



VACUNACIÓN ANTI COVID-19

jueves 2, martes 7 y jueves 9 de marzo
para toda la población en general

VACUNA SINOPHARM

2DA y 3RA DOSIS	2DA, 3RA DOSIS, 1ER REFUERZO y 2DO REFUERZO
Para niños de 5 a 11 AÑOS y mayores de 12 a 17 AÑOS	mayores de 18 AÑOS
QUE RECIBIERON LA 2DA DOSIS HACE 6 MESES	QUE RECIBIERON LA 2DA, 3RA O 1ER RE- FUERZO, HACE 6 MESES

REQUISITOS:
+ carnet de identidad

HORA: 10:00 a 12:00

LUGAR: Auditorio del Seguro Social Universitario
Calle La Paz esq. Dto. 111 ingreso por Emergencias

**SEGURO SOCIAL
UNIVERSITARIO**
Sucre - Bolivia



VACUNACIÓN ANTI COVID-19

martes 14 y jueves 16 de marzo
para toda la población en general

VACUNA SINOPHARM

2DA y 3RA DOSIS	2DA, 3RA DOSIS, 1ER REFUERZO y 2DO REFUERZO
Para niños de 5 a 11 AÑOS y mayores de 12 a 17 AÑOS	mayores de 18 AÑOS
QUE RECIBIERON LA 2DA DOSIS HACE 6 MESES	QUE RECIBIERON LA 2DA, 3RA O 1ER RE- FUERZO, HACE 6 MESES

REQUISITOS:
+ carnet de identidad

HORA: 10:00 a 12:00

LUGAR: Auditorio del Seguro Social Universitario
Calle La Paz esq. Dto. 111 ingreso por Emergencias

**SEGURO SOCIAL
UNIVERSITARIO**
Sucre - Bolivia




Contenido

ESTADOS FINANCIEROS SSU - SSUE




<div><div><div><div><div></div><div></div></div><div><div></div><div></div></div><div><div></div><div></div></div></div><div><div>SEGURO SOCIAL UNIVERSITARIO</div><div>SSU - BOLIVIA</div></div></div><div><div><div><div></div><div></div></div><div><div></div><div></div></div><div><div></div><div></div></div></div><div><div>SEGURO SOCIAL UNIVERSITARIO</div><div>SSU - BOLIVIA</div></div></div></div> <div><div>Balance General</div><div>Practicado al 31-diciembre-2023</div><div>(Expresado en Bolivianos)</div></div>			
Entidad(es): 01 : Seguro Social Universitario; Programa(s): 01 : SSU Seguro Social Universitario;			
1.0.0.0.00.00	ACTIVO		60,385,314.58
1.1.0.0.00.00	ACTIVO CORRIENTE	9,290,315.13	
1.1.1.0.00.00	ACTIVO DISPONIBLE	3,771,771.26	
1.1.1.3.00.00	BANCO	3,771,771.26	
1.1.1.3.01.00	CUENTA UNICA FISCAL 1	3,771,771.26	
1.1.1.3.01.01	BANCO UNIÓN CTA. N° 1-6734392	3,771,771.26	
1.1.2.0.00.00	ACTIVO EXIGIBLE	4,153,613.02	
1.1.2.2.00.00	DOCUMENTOS POR COBRAR	1,071,863.36	
1.1.2.4.00.00	APORTES POR COBRAR	2,681,053.94	
1.1.2.4.01.00	APORTE PATRONAL 10%	2,673,388.24	
1.1.2.4.02.00	APORTE PASIVOS 3%	5,415.70	
1.1.2.4.03.00	APORTE VOLUNTARIO	2,250.00	
1.1.2.5.00.00	MULTAS, INTERESES Y ALQUILERES POR COBRAR	11,995.94	
1.1.2.6.00.00	DEUDORES VARIOS	388,699.78	
1.1.3.0.00.00	ACTIVO REALIZABLE (INVENTARIOS)	1,364,930.85	
1.1.3.1.00.00	ALMACEN DE MEDICAMENTOS Y MATERIALES DE CURACIÓN	1,049,401.70	
1.1.3.2.00.00	ALMACEN DE MATERIALES EN GENERAL	240,711.22	
1.1.3.3.00.00	ALMACEN DE LABORATORIO CLÍNICO Y REACTIVOS	74,817.93	
1.2.0.0.00.00	ACTIVO NO CORRIENTE	51,094,999.45	
1.2.1.0.00.00	ACTIVO EXIGIBLE A LARGO PLAZO	19,071,546.19	
1.2.1.2.00.00	DOCUMENTOS POR COBRAR	19,071,546.19	
1.2.3.0.00.00	ACTIVOS FIJOS	49,025,243.98	
1.2.3.1.00.00	EDIFICIOS	30,628,196.68	
1.2.3.2.00.00	TERRENOS	4,733,898.84	
1.2.3.3.00.00	EQUIPO MÉDICO Y DE LABORATORIO	10,472,992.51	
1.2.3.4.00.00	EQUIPO DE OFICINA Y MUEBLES	1,634,268.67	
1.2.3.5.00.00	EQUIPO DE TRANSPORTE, TRACCIÓN Y ELEVACIÓN	224,595.07	
1.2.3.6.00.00	EQUIPO DE COMPUTACIÓN	677,325.27	
1.2.3.7.00.00	EQUIPO DE COMUNICACIÓN	145,246.95	
1.2.3.8.00.00	OTRA MAQUINARIA Y EQUIPO	508,719.99	
1.2.4.0.00.00	OTROS ACTIVOS	20,442.92	
1.2.4.1.00.00	BIBLIOTECA Y COLECCIONES CIENTÍFICAS	20,442.92	
1.2.5.0.00.00	DEPRECIACIÓN ACUMULADA	(17,263,341.18)	
1.2.5.2.00.00	DEP. ACUM. EQUIPO MÉDICO Y DE LABORATORIO	(7,936,253.75)	
1.2.5.3.00.00	DEP. ACUM. EQUIPO DE OFICINA Y MUEBLES	(1,115,953.76)	
1.2.5.4.00.00	DEP. ACUM. EQUIPO DE TRANSPORTE, TRACCIÓN Y ELEVACIÓN	(224,593.07)	
1.2.5.5.00.00	DEP. ACUM. EQUIPO DE COMPUTACIÓN	(557,219.98)	
1.2.5.6.00.00	DEP. ACUM. EQUIPO DE COMUNICACIÓN	(88,671.75)	
1.2.5.7.00.00	DEP. ACUM. OTRA MAQUINARIA Y EQUIPO	(385,495.86)	
1.2.5.8.00.00	DEP. ACUM. EDIFICIOS	(6,955,153.01)	
1.2.6.0.00.00	ACTIVO INTANGIBLE	371,530.00	
1.2.6.1.00.00	LICENCIAS Y PATENTES	371,530.00	
1.2.7.0.00.00	AMORTIZACIÓN ACTIVOS INTANGIBLES	(160,735.40)	
1.2.7.1.00.00	AMORTIZACIÓN ACUM. DEL ACTIVO INTANGIBLE	(160,735.40)	

<div><div><div><div><div></div><div></div></div><div><div></div><div></div></div><div><div></div><div></div></div></div><div><div>SEGURO SOCIAL UNIVERSITARIO</div><div>SSU - BOLIVIA</div></div></div><div><div><div><div></div><div></div></div><div><div></div><div></div></div><div><div></div><div></div></div></div><div><div>SEGURO SOCIAL UNIVERSITARIO</div><div>SSU - BOLIVIA</div></div></div></div> <div><div>Balance General</div><div>Practicado al 31-diciembre-2023</div><div>(Expresado en Bolivianos)</div></div>			
Entidad(es): 01 : Seguro Social Universitario; Programa(s): 01 : SSU Seguro Social Universitario;			
1.2.8.0.00.00	ACTIVO DIFERIDO		30,312.94
1.2.8.1.00.00	SEGUROS PAGADOS POR ANTICIPADO	15,967.94	
1.2.8.4.00.00	GASTOS PAGADOS POR ANTICIPADO	14,345.00	
2.0.0.0.00.00	PASIVO		18,974,581.20
2.1.0.0.00.00	PASIVO CORRIENTE		2,150,384.06
2.1.1.0.00.00	PASIVO EXIGIBLE		2,146,634.06
2.1.1.2.00.00	FACTURAS POR PAGAR	416,564.90	
2.1.1.7.00.00	ACREEDORES VARIOS	1,729,433.16	
2.1.1.8.00.00	IMPUESTOS Y PATENTES POR PAGAR	636.00	
2.1.2.0.00.00	PASIVO DIFERIDO		3,750.00
2.1.2.2.00.00	APORTES PERCIBIDOS POR ANTICIPADO	3,750.00	
2.2.0.0.00.00	PASIVO NO CORRIENTE		16,824,197.14
2.2.1.0.00.00	PREV. Y RES. TÉCNICAS A LARGO PLAZO		16,824,197.14
2.2.1.8.00.00	PREVISIÓN PARA BENEFICIOS SOCIALES	16,824,197.14	
3.0.0.0.00.00	RESERVAS		45,337,889.48
3.1.0.0.00.00	RÉGIMEN OBLIGATORIO		37,094,868.07
3.1.1.0.00.00	RESERVA DEL SEGUO DE ENFERMEDAD-MATERNIDAD Y RIESGO PROF. A CORTO PLAZO		37,094,868.07
3.1.1.1.00.00	RESERVAS	37,094,868.07	
3.2.0.0.00.00	OTRAS RESERVAS		8,243,021.41
3.2.1.0.00.00	RESERVA POR REVALORIZACIÓN DE ACTIVOS FIJOS		4,258,985.87
3.2.1.1.00.00	RESERVA POR REVALORIZACIÓN	4,258,985.87	
3.2.3.0.00.00	AJUSTE GLOBAL DE LAS RESERVAS		27,744,661.88
3.2.3.1.00.00	AJUSTE GLOBAL DE LAS RESERVAS	27,744,661.88	
3.2.4.0.00.00	RESULTADOS ACUMULADOS DE GESTIONES ANTERIORES		(23,760,626.34)
3.2.4.1.00.00	RESULTADOS ACUMULADOS DE GESTIONES ANTERIORES	(23,760,626.34)	
7.0.0.0.00.00	CUENTAS DE ORDEN		
7.1.0.0.00.00	CUENTAS DE ORDEN DEUDORAS		25,000.00
7.1.1.0.00.00	CUENTAS DEUDORAS		25,000.00
7.1.1.1.00.00	CUENTAS DEUDORAS - DEBE	25,000.00	
7.1.1.1.11.00	DONACIONES EN TRÁNSITO	25,000.00	
7.2.0.0.00.00	CUENTAS DE ORDEN ACREEDORAS		(25,000.00)
7.2.1.0.00.00	CUENTAS ACREEDORAS		(25,000.00)
7.2.1.1.00.00	CUENTAS ACREEDORAS - HABER	(25,000.00)	
7.2.1.1.11.00	VALOR DE DONACIONES EN TRÁNSITO	(25,000.00)	
		Activo	Pasivo + Patrimonio
TOTALES:		60,385,314.58	64,312,470.68
RESULTADO:			(3,927,156.10)
SUMAS IGUALES:		60,385,314.58	60,385,314.58



18-mar-2024 08:21 Página 1 de 6



18-mar-2024 08:21 Página 2 de 6

<div><div><div><div><div></div><div>SEGURO SOCIAL UNIVERSITARIO</div></div><div><div>SSU</div><div>SSU</div></div></div><div>SSU</div><div>SEGURO SOCIAL UNIVERSITARIO</div><div>SURE - BOLIVIA</div></div></div>			Estado de Resultados	
Del 01-enero-2023 al 31-diciembre-2023			(Expresado en Bolivianos)	
Entidad(es): 01 : Seguro Social Universitario;			Programa(s): 01 : SSU Seguro Social Universitario;	
5.1.1.1.01.13	RÉGIMEN DE CORTO PLAZO (SALUD)	1,324,976.71		
5.1.1.1.01.15	APORTE PATRONAL SOLIDARIO 3%	397,493.07		
5.1.1.1.01.16	APORTE PATRONAL RIESGO PROFESIONAL	213,648.31		
5.1.1.1.01.17	APORTEPATRONAL PARA VIVIENDA	264,994.76		
5.1.1.1.02.00	SERVICIOS NO PERSONALES	8,270,959.61		
5.1.1.1.02.01	COMUNICACIONES	22,475.52		
5.1.1.1.02.02	ENERGÍA ELÉCTRICA	259,985.34		
5.1.1.1.02.03	AGUA	80,319.24		
5.1.1.1.02.04	TELEFONÍA	29,106.48		
5.1.1.1.02.05	GAS DOMICILIARIO	17,432.42		
5.1.1.1.02.06	INTERNET Y OTROS	25,290.00		
5.1.1.1.02.12	SEGUROS	67,714.57		
5.1.1.1.02.15	ALQUILER DE EQUIPO Y MAQUINARIA	1,900.00		
5.1.1.1.02.18	MANTENIMIENTO Y REPARACIÓN DE INMUEBLES	2,976.00		
5.1.1.1.02.19	MANTENIMIENTO Y REPARACIÓN DE VEHICULOS, MAQUINARIA Y EQUIPOS	270,275.00		
5.1.1.1.02.20	MANTENIMIENTO Y REPARACIÓN DE MUEBLES Y ENSERES	2,550.00		
5.1.1.1.02.21	OTROS GASTOS POR INSTALACIÓN, MANT. Y REPARACIÓN	300.00		
5.1.1.1.02.22	MÉDICOS, SANITARIOS Y SOCIALES	6,392,053.45		
5.1.1.1.02.23	CONSULTORIAS POR PRODUCTO	9,000.00		
5.1.1.1.02.24	CONSULTORES INDIVIDUALES EN LINEA	399,705.35		
5.1.1.1.02.26	LAVANDERÍA, LIMPIEZA E HIGIENE	427,698.24		
5.1.1.1.02.28	SERVICIOS DE IMPRENTA, FOTOCOPIAS Y FOTOGRAFICOS	1,540.00		
5.1.1.1.02.29	CAPACITACIÓN AL PERSONAL	1,367.00		
5.1.1.1.02.32	SERVICIOS MANUALES	17,447.00		
5.1.1.1.02.35	SERVICIOS DE SEGURIDAD Y VIGILANCIA	220,320.00		
5.1.1.1.02.36	PAGO POR TRABAJOS DIRIGIDOS Y PASANTIAS	19,200.00		
5.1.1.1.02.37	OTROS SERVICIOS NO PERSONALES	180.00		
5.1.1.1.02.70	PUBLICIDAD	2,124.00		
5.1.1.1.03.00	MATERIALES Y SUMINISTROS	5,808,704.19		
5.1.1.1.03.01	GASTOS DESTINADOS AL PAGO DE REFRIGERIO	139,407.00		
5.1.1.1.03.02	GASTOS POR ALIMENTACIÓN Y OTROS	175,388.00		
5.1.1.1.03.03	ALIMENTACIÓN HOSPITALARIA	84,565.90		
5.1.1.1.03.04	PAPELERÍA	16,372.05		
5.1.1.1.03.05	PRODUCTOS DE ARTES GRÁFICAS, PAPEL Y CARTÓN	31,628.35		
5.1.1.1.03.08	HILADOS Y TELAS	304.00		
5.1.1.1.03.09	CONFECCIONES TEXTILES	5,436.00		
5.1.1.1.03.10	PRENDAS DE VESTIR	13,020.00		
5.1.1.1.03.11	CALZADOS	2,200.00		
5.1.1.1.03.12	COMB. LUBRICANTES, DERIV. Y OTROS	8,559.77		
5.1.1.1.03.13	PRODUCTOS QUÍMICOS Y FARMACÉUTICOS	5,008,587.10		
5.1.1.1.03.14	LLANTAS Y NEUMÁTICOS	1,440.00		
5.1.1.1.03.15	PRODUCTOS DE CUERO Y CAUCHO	1,638.00		
5.1.1.1.03.16	PRODUCTOS DE MINERIA NO METÁLICOS Y PLÁSTICOS	20,755.81		
5.1.1.1.03.17	PRODUCTOS METÁLICOS	11,971.72		

18-mar-2024 08:21


Página 3 de 6

<div><div><div><div><div></div><div>SEGURO SOCIAL UNIVERSITARIO</div></div><div><div>SSU</div><div>SSU</div></div></div><div>SSU</div><div>SEGURO SOCIAL UNIVERSITARIO</div><div>SURE - BOLIVIA</div></div></div>			Estado de Resultados	
Del 01-enero-2023 al 31-diciembre-2023			(Expresado en Bolivianos)	
Entidad(es): 01 : Seguro Social Universitario;			Programa(s): 01 : SSU Seguro Social Universitario;	
5.1.1.1.03.19	MATERIAL DE LIMPIEZA	42,058.29		
5.1.1.1.03.21	INSTRUMENTAL MENOR MÉDICO-QUIRÚRGICO	33,194.30		
5.1.1.1.03.22	MATERIALES Y ÚTILES DE OFICINA	38,559.83		
5.1.1.1.03.23	ÚTILES Y MATERIALES ELÉCTRICOS	15,749.19		
5.1.1.1.03.24	OTROS REPUESTOS Y ACCESORIOS	143,986.86		
5.1.1.1.03.25	OTROS MATERIALES Y SUMINISTROS	13,882.02		
5.1.1.1.04.00	GASTOS GENERALES	3,828,359.42		
5.1.1.1.04.06	INDEMNIZACIÓN	1,454,349.90		
5.1.1.1.04.11	DEPRECIACIÓN	2,266,318.48		
5.1.1.1.04.12	AMORTIZACIÓN	86,983.29		
5.1.1.1.04.13	CASTIGO	20,707.75		
5.1.2.0.00.00	GASTOS DE ADMINISTRACIÓN	2,334,508.76		
5.1.2.1.00.00	GASTOS DE ADMINISTRACIÓN	2,334,508.76		
5.1.2.1.01.00	SERVICIOS PERSONALES	1,533,089.19		
5.1.2.1.01.01	BONO DE ANTIGUEDAD	217,750.42		
5.1.2.1.01.02	AGUINALDOS	100,564.00		
5.1.2.1.01.04	SUELDOS	997,936.76		
5.1.2.1.01.06	VACACIONES NO UTILIZADAS	2,574.36		
5.1.2.1.01.07	SUPLENCIAS	8,402.40		
5.1.2.1.01.09	REGIMEN DE CORTO PLAZO (SALUD)	123,196.55		
5.1.2.1.01.11	APORTE PATRONAL SOLIDARIO 3%	36,958.78		
5.1.2.1.01.12	APORTE PATRONAL RIESGO PROFESIONAL	21,066.56		
5.1.2.1.01.13	APORTE PATRONAL PARA VIVIENDA	24,639.36		
5.1.2.1.02.00	SERVICIOS NO PERSONALES	267,606.82		
5.1.2.1.02.01	COMUNICACIONES	697.70		
5.1.2.1.02.02	ENERGÍA ELÉCTRICA	28,887.26		
5.1.2.1.02.03	AGUA	8,924.36		
5.1.2.1.02.04	TELEFONÍA	3,234.06		
5.1.2.1.02.05	GAS DOMICILIARIO	1,936.94		
5.1.2.1.02.06	INTERNET Y OTROS	2,810.00		
5.1.2.1.02.07	PASAJES POR VIAJES AL INTERIOR DEL PAIS	25,465.00		
5.1.2.1.02.09	VIÁTICOS POR VIAJES AL INTERIOR DEL PAIS	27,306.00		
5.1.2.1.02.12	SEGUROS	7,477.18		
5.1.2.1.02.13	TRANSPORTE DE PERSONAL	50.00		
5.1.2.1.02.14	ALQUILER DE EDIFICIOS	36,000.00		
5.1.2.1.02.19	MANTENIMIENTO Y REPARACIÓN DE VEHÍCULOS, MAQUINARIA Y EQUIPOS	4,445.00		
5.1.2.1.02.20	MANTENIMIENTO Y REPARACIÓN DE MUEBLES Y ENSERES	380.00		
5.1.2.1.02.21	OTROS GASTOS POR INSTALACIÓN, MANT. Y REPARACIÓN	10,000.00		
5.1.2.1.02.22	CONSULTORIAS POR PRODUCTO	1,000.00		
5.1.2.1.02.25	COMISIONES Y GASTOS BANCARIOS	589.00		
5.1.2.1.02.26	LAVANDERÍA, LIMPIEZA E HIGIENE	46,555.32		
5.1.2.1.02.27	PUBLICIDAD	708.00		
5.1.2.1.02.28	SERVICIOS DE IMPRENTA, FOTOCOPIAS Y FOTOGRAFICOS	16,685.00		
5.1.2.1.02.29	CAPACITACIÓN DE PERSONAL	2,615.00		

18-mar-2024 08:21

Página 4 de 6



<div><div>Estado de Resultados</div><div>Del 01-enero-2023 al 31-diciembre-2023</div><div>(Expresado en Bolivianos)</div></div>		
Entidad(es):	01 : Seguro Social Universitario;	
Programa(s):	01 : SSU Seguro Social Universitario;	
5.1.2.1.02.32	SERVICIOS MANUALES	1,410.00
5.1.2.1.02.33	GASTOS JUDICIALES	1,695.00
5.1.2.1.02.34	DERECHOS SOBRE BIENES INTANGIBLES	14,256.00
5.1.2.1.02.35	SERVICIOS DE SEGURIDAD Y VIGILANCIA	24,480.00
5.1.2.1.03.00	MATERIALES Y SUMINISTROS	123,845.10
5.1.2.1.03.02	GASTOS POR ALIMENTACIÓN Y OTROS	19,947.50
5.1.2.1.03.03	PAPELERÍA	10,471.94
5.1.2.1.03.04	PRODUCTOS DE ARTES GRÁFICAS	8,155.31
5.1.2.1.03.15	PRODUCTOS DE MINERÍA NO METÁLICOS Y PLÁSTICOS	2,263.73
5.1.2.1.03.16	PRODUCTOS METÁLICOS	295.08
5.1.2.1.03.18	MATERIAL DE LIMPIEZA	48,358.92
5.1.2.1.03.20	MATERIALES Y ÚTILES DE OFICINA	24,121.64
5.1.2.1.03.21	ÚTILES Y MATERIALES ELÉCTRICOS	5,167.98
5.1.2.1.03.22	OTROS REPUESTOS Y ACCESORIOS	5,063.00
5.1.2.1.04.00	GASTOS GENERALES	409,967.65
5.1.2.1.04.04	TASAS	232.00
5.1.2.1.04.05	OTROS	1,580.00
5.1.2.1.04.06	INDEMNIZACIÓN	146,677.67
5.1.2.1.04.11	DEPRECIACIÓN	251,813.17
5.1.2.1.04.12	AMORTIZACIÓN	9,664.81
5.1.3.0.00.00	PERSONAS CON DISCAPACIDAD	163,983.65
5.1.3.1.00.00	PERSONAS CON DISCAPACIDAD	163,983.65
5.1.3.1.01.00	SERVICIOS PERSONALES	163,983.65
5.1.3.1.01.01	BONO DE ANTIGÜEDAD	35,713.00
5.1.3.1.01.04	OTRAS BONIFICACIONES (BONO DE RIESGO PROFESIONAL)	1,140.00
5.1.3.1.01.05	OTRAS BONIFICACIONES (BONO NOCTURNO)	7,084.35
5.1.3.1.01.06	AGUINALDO	10,942.62
5.1.3.1.01.08	SUELDOS	87,192.00
5.1.3.1.01.13	RÉGIMEN DE CORTO PLAZO (SALUD)	13,112.95
5.1.3.1.01.15	APORTE PATRONAL SOLIDARIO 3%	3,933.87
5.1.3.1.01.16	APORTE PATRONAL RIEGO PROFESIONAL	2,242.29
5.1.3.1.01.17	APORTE PATRONAL PARA VIVIENDA	2,622.57
5.2.0.0.00.00	PRESTACIONES ECONÓMICAS A CORTO PLAZO	858,981.48
5.2.1.0.00.00	PRESTACIONES ECONÓMICAS	858,981.48
5.2.1.1.00.00	SUBSIDIOS	858,981.48
5.2.1.1.01.00	SUBSIDIO DE ENFERMEDAD	743,038.54
5.2.1.1.02.00	SUBSIDIO DE MATERNIDAD	115,942.94
5.3.0.0.00.00	TRANSFERENCIAS	1,992,921.70
5.3.1.0.00.00	TRANSFERENCIAS	1,992,921.70
5.3.1.1.00.00	TRANSFERENCIAS CORRIENTES	1,992,921.70
5.3.1.1.01.00	TRANSFERENCIAS SISSUB	147,257.58
5.3.1.1.02.00	TRANSFERENCIAS MINISTERIO DE SALUD	1,677,881.44
5.3.1.1.03.00	TRANSFERENCIAS AUTORIDAD DE SUPERVISIÓN ASUSS	167,782.68
RESULTADO:		(3,927,156.10)

18-mar-2024 08:21

LIC. SANDRA KROS VALDE

JEFE ADMINISTRATIVO FINANCIERO

S.S.U.

LIC. RAFAEL NAVARRO R.

CONTADOR

S.S.U.

DR. J. ORLANDO TORRES

GERENTE GENERAL S.S.U.

Página 5 de 6

<div><div><div><div><div><div></div></div><div><div></div></div></div><div><div><div></div></div><div><div></div></div></div><div><div><div></div></div><div><div></div></div></div></div><div><div>SEGURO SOCIAL UNIVERSITARIO</div><div>SUUE - BOLIVIA</div></div></div><div><div><div><div><div></div></div><div><div></div></div></div><div><div><div></div></div><div><div></div></div></div></div><div><div>Balance General</div><div>Practicado al 31-diciembre-2023</div><div>(Expresado en Bolivianos)</div></div></div></div>			
<div>Entidad(es): 01 : Seguro Social Universitario; Programa(s): 02 : SSUE - Seguro Social Universitario;</div>			
1.0.0.0.00.00	ACTIVO		10,340,536.77
1.1.0.0.00.00	ACTIVO CORRIENTE	9,826,029.15	
1.1.1.0.00.00	ACTIVO DISPONIBLE	9,512,507.67	
1.1.1.3.00.00	BANCO	9,512,507.67	
1.1.1.3.02.00	CUENTA UNICA FISCAL 2	9,512,507.67	
1.1.1.3.02.01	BANCO UNIÓN CTA. N° 1-6734566	9,512,507.67	
1.1.2.0.00.00	ACTIVO EXIGIBLE	106,517.16	
1.1.2.6.00.00	DEUDORES VARIOS	106,517.16	
1.1.3.0.00.00	ACTIVO REALIZABLE (INVENTARIOS)	207,004.32	
1.1.3.1.00.00	ALMACEN DE MEDICAMENTOS Y MATERIALES DE CURACIÓN	149,398.20	
1.1.3.2.00.00	ALMACEN DE MATERIALES EN GENERAL	57,606.12	
1.2.0.0.00.00	ACTIVO NO CORRIENTE	514,507.62	
1.2.3.0.00.00	ACTIVOS FIJOS	1,361,029.72	
1.2.3.3.00.00	EQUIPO MÉDICO Y DE LABORATORIO	888,631.69	
1.2.3.4.00.00	EQUIPO DE OFICINA Y MUEBLES	166,889.27	
1.2.3.5.00.00	EQUIPO DE TRANSPORTE, TRACCIÓN Y ELEVACIÓN	69,565.00	
1.2.3.6.00.00	EQUIPO DE COMPUTACIÓN	180,774.43	
1.2.3.7.00.00	EQUIPO DE COMUNICACIÓN	16,224.74	
1.2.3.8.00.00	OTRA MAQUINARIA Y EQUIPO	38,944.59	
1.2.5.0.00.00	DEPRECIACIÓN ACUMULADA	(848,329.80)	
1.2.5.2.00.00	DEP. ACUM. EQUIPO MÉDICO Y DE LABORATORIO	(492,632.90)	
1.2.5.3.00.00	DEP. ACUM. EQUIPO DE OFICINA Y MUEBLES	(116,252.80)	
1.2.5.4.00.00	DEP. ACUM. EQUIPO DE TRANSPORTE, TRACCIÓN Y ELEVACIÓN	(69,564.00)	
1.2.5.5.00.00	DEP. ACUM. EQUIPO DE COMPUTACIÓN	(132,316.48)	
1.2.5.6.00.00	DEP. ACUM. EQUIPO DE COMUNICACIÓN	(10,360.07)	
1.2.5.7.00.00	DEP. ACUM. OTRA MAQUINARIA Y EQUIPO	(27,203.55)	
1.2.8.0.00.00	ACTIVO DIFERIDO	1,807.70	
1.2.8.1.00.00	SEGUROS PAGADOS POR ANTICIPADO	1,807.70	
2.0.0.0.00.00	PASIVO		2,517,104.34
2.1.0.0.00.00	PASIVO CORRIENTE	349,996.60	
2.1.1.0.00.00	PASIVO EXIGIBLE	349,996.60	
2.1.1.2.00.00	FACTURAS POR PAGAR	33,414.19	
2.1.1.7.00.00	ACREEDORES VARIOS	315,900.41	
2.1.1.8.00.00	IMPUESTOS Y PATENTES POR PAGAR	682.00	
2.2.0.0.00.00	PASIVO NO CORRIENTE	2,167,107.74	
2.2.1.0.00.00	PREV. Y RES. TECNICAS A LARGO PLAZO	2,167,107.74	
2.2.1.8.00.00	PREVISIÓN PARA BENEFICIOS SOCIALES	2,167,107.74	
3.0.0.0.00.00	RESERVAS		6,576,087.60
3.1.0.0.00.00	RÉGIMEN OBLIGATORIO	5,342,752.06	
3.1.1.0.00.00	RESERVA DEL SEGURO DE ENFERMEDAD-MATERNIDAD Y RIESGO PROF. A CORTO PLAZO	5,342,752.06	
3.1.1.1.00.00	RESERVAS	5,342,752.06	
3.2.0.0.00.00	OTRAS RESERVAS	1,233,335.54	
3.2.1.0.00.00	RESERVA POR REVALORIZACIÓN DE ACTIVOS FIJOS	885,554.46	

<div><div><div><div><div><div></div></div><div><div></div></div></div><div><div><div></div></div><div><div></div></div></div><div><div><div></div></div><div><div></div></div></div></div><div><div>SEGURO SOCIAL UNIVERSITARIO</div><div>SUUE - BOLIVIA</div></div></div><div><div><div><div><div></div></div><div><div></div></div></div><div><div><div></div></div><div><div></div></div></div></div><div><div>Balance General</div><div>Practicado al 31-diciembre-2023</div><div>(Expresado en Bolivianos)</div></div></div></div>			
<div>Entidad(es): 01 : Seguro Social Universitario; Programa(s): 02 : SSUE - Seguro Social Universitario;</div>			
3.2.1.1.00.00	RESERVA POR REVALORIZACIÓN	885,554.46	
3.2.3.0.00.00	AJUSTE GLOBAL DE LAS RESERVAS		347,781.08
3.2.3.1.00.00	AJUSTE GLOBAL DE LAS RESERVAS	347,781.08	
		Activo	Pasivo + Patrimonio
TOTALES:		10,340,536.77	9,093,191.94
RESULTADO:			1,247,344.83
SUMAS IGUALES:		10,340,536.77	10,340,536.77

Lici Sandra Rios Valda

JEFE ADMINISTRATIVO FINANCIERO

S.S.U.

Lic. María Victoria R.

CONTADOR

S.S.U.

Dr. Carlos Fariña Amador

GERENTE GENERAL S.J.

S.S.U.

18-mar-2024 08:19

Página 2 de 2




(Expresado en Bolivianos)

18-mar-2024 08:22

(Expresado en Bolivianos)

18-mar-2024 08:22



<div><div><div><div>Estado de Resultados</div><div>Del 01-enero-2023 al 31-diciembre-2023</div><div>(Expresado en Bolivianos)</div></div></div></div>		
Entidad(es):	01 : Seguro Social Universitario;	
Programa(s):	02 : SSUE - Seguro Social Universitario;	
5.1.2.1.03.00	MATERIALES Y SUMINISTROS	12,242.41
5.1.2.1.03.02	GASTOS POR ALIMENTACIÓN Y OTROS	2,049.39
5.1.2.1.03.03	PAPELERÍA	1,410.38
5.1.2.1.03.04	PRODUCTOS DE ARTES GRÁFICAS	2,062.20
5.1.2.1.03.18	MATERIAL DE LIMPIEZA	32.65
5.1.2.1.03.20	MATERIALES Y ÚTILES DE OFICINA	5,026.83
5.1.2.1.03.21	ÚTILES Y MATERIALES ELÉCTRICOS	491.96
5.1.2.1.03.22	OTROS REPUESTOS Y ACCESORIOS	1,169.00
5.1.2.1.04.00	GASTOS GENERALES	55,279.72
5.1.2.1.04.05	OTROS	226.00
5.1.2.1.04.06	INDEMNIZACIÓN	26,471.12
5.1.2.1.04.11	DEPRECIACIÓN	28,582.60
RESULTADO:		1,247,344.83


Liel Sandra Ríos Valda
JEFE ADMINISTRATIVO FINANCIERO
S.S.U.


Lic. María Inés Ríos
CONTADOR
S.S.U.


Dr. Carlos Ríos
GERENTE GENERAL a.i.
S.S.U.



SEGURO SOCIAL UNIVERSITARIO
UNIDAD DE AUDITORIA INTERNA
Sucre - Bolivia

**INFORME DE AUDITORIA DE CONFIABILIDAD DE LOS
REGISTROS Y ESTADOS FINANCIEROS
DEL
SEGURO SOCIAL UNIVERSITARIO Y
SEGURO SOCIAL UNIVERSITARIO ESTUDIANTEL
AL 31 DE DICIEMBRE DE 2023
INFORME INF. U.A.I. N° 02/2024**

A: Dr. José Orlando Toledo Antezana
GERENTE GENERAL a.i.
SEGURO SOCIAL UNIVERSITARIO

DE: Lic. Marlene Maita Morales
AUDITOR INTERNO
SEGURO SOCIAL UNIVERSITARIO

**REF.: RESULTADOS DE LA AUDITORÍA DE CONFIABILIDAD DE LOS
ESTADOS FINANCIEROS, AL 31 DE DICIEMBRE DE 2023.**

FECHA: 28/02/2024

I. ANTECEDENTES

• Orden de trabajo

Nuestra Auditoria se efectuó de acuerdo a:

- Artículo 15 de la Ley N°1178 “La Unidad de Auditoría Interna determinara la confiabilidad de los registros y estados financieros”
- Artículo 27 inciso e) Ley N° 1178 dentro de los tres meses de concluido el ejercicio fiscal, cada entidad con patrimonio propio y autonomía financiera entregará obligatoriamente a la entidad que ejerce tuición sobre ella y a la Contaduría General del Estado, y pondrá a disposición de la Contraloría General de la República, los estados financieros de la gestión anterior, junto con las notas que correspondieren y el informe del auditor interno

El examen fue efectuado en cumplimiento al Plan Anual de Auditoría de la gestión 2023 de la Unidad de Auditoría Interna del Seguro Social Universitario.



SEGURO SOCIAL UNIVERSITARIO
UNIDAD DE AUDITORIA INTERNA
Sucre - Bolivia

• Objetivos de la Auditoria

El objetivo de la auditoria es emitir un pronunciamiento respecto a si las operaciones de registro (manual y contable) del “Seguro Social Universitario” son confiables, habiendo sido ejecutadas de acuerdo a los criterios establecidos en las Normas Básicas del Sistema de Contabilidad Integrada, el Reglamento Especifico del Sistema de Contabilidad Integrada y otra norma emitida por el Órgano Rector y especifica de la entidad, así como el control interno relacionado con dichos registros, ha sido diseñado e implementado para minimizar la probabilidad de ocurrencia de las observaciones (errores y/o irregularidades), en la gestión 2023.

Emitir pronunciamiento respecto a si la información financiera expuesta en los Estados Financieros es confiable, encontrándose expuesta de acuerdo a criterios establecidos en las Normas Básicas del Sistema de Contabilidad Integrada, emitidas por el Órgano Rector y si las desviaciones identificadas, están por encima del nivel de significatividad aceptable, establecido por la Unidad de Auditoría Interna, al 31 de diciembre de 2023

- En el INFORME INF. U.A.I. N° 01/2024, se reportó el pronunciamiento sobre la Confiabilidad de los Registros, por la gestión 2023.
- En el presente informe se reporta el pronunciamiento sobre la Confiabilidad de los Estados Financieros, al 31 de diciembre de 2023.

• Objeto de la Auditoria

Son objeto de la presente auditoria:

Los estados financieros básicos: Balance General, Estado de Recursos y Gastos Corrientes, Estado de Ejecución del Presupuesto de Recursos, Estado de Ejecución del Presupuesto de Gastos, Cuenta Ahorro Inversión y Financiamiento, Estado de Cambios en el Patrimonio Neto y Estado de Flujo de Efectivo.

Los Estados Financieros de Información Complementaria: Estados de Cuentas: Activo Exigible a Corto Plazo, Largo Plazo; Inventario General de Almacenes Físico Valorado: Almacén de Medicamentos y Material de Curación, Almacén de Materiales en General, Almacén de Laboratorio Clínico y Reactivos, Resumen de Activos Fijos, Estado de Cuenta: Obligaciones a Corto Plazo, Pasivo Diferido, Prev. Y Res. Técnicas a Largo Plazo y las notas a los estados financieros, al 31 de diciembre de 2023 y las siguientes cuentas contables y partidas presupuestarias: en Consulta Externa y Gastos de Administración Ingresos, Servicios Personales, Servicios no Personales, Materiales y Suministros, Personas con Discapacidad; Activo Exigible, Activo Exigible a Largo Plazo, Activo Fijo, Activo Intangible, Pasivo Exigible, Prev. y Res. Técnicas a Largo Plazo y Reservas, al 31 de diciembre de 2023.



SEGURO SOCIAL UNIVERSITARIO
UNIDAD DE AUDITORIA INTERNA
Sucre - Bolivia

• **Alcance de la Auditoria**

La auditoría se ejecutó en aplicación de las Normas de Auditoria de Confiabilidad de los Registros y Estados Financieros (NE/CE-114), aprobadas con Resolución N° CGE/073/2021 del 28 de octubre de 2021.

Para la emisión del pronunciamiento sobre la confiabilidad de los estados financieros así como las cuentas contables y partidas presupuestarias definidas en el acápite “Objeto de la Auditoria”, por el periodo comprendido al 31 de diciembre de 2023, se ha determinado el siguiente grado de cobertura, en función a los resultados de la evaluación de las operaciones de registro realizadas en la gestión 2023, las variaciones horizontales y verticales significativas, las cuentas contables sin movimiento o con variación significativa y los ajustes contables emergentes de los resultados de anteriores pronunciamientos respecto a la confiabilidad de los estados financieros.

La revisión comprendió, la información y documentación de respaldo de las unidades del área de Salud, del Seguro Social Universitario y Seguro Social Universitario Estudiantil, Identificando los registros, las operaciones criticas seleccionadas, las cuentas, rubros y/o partidas presupuestarias objeto del examen:

Código	Cuenta/partida	Importe	Cobertura		Justificación
			Importe	%	
4.1.0.0.00.00	Ingresos Régimen Obligatorio				
4.1.1.0.00.00	Seguros de Enfermedad-Maternidad y Riesgo Profesional a Corto Plazo				
4.1.1.1.00.00	Aporte Patronal				
4.1.1.1.01.00	Aporte Patronal del Sector Público (1)	31.023.263,86	24.132.059,76	77,79	
4.1.1.1.01.02	Aporte Patronal 10% U.S.F.X.CH.	28.822.088,51	23.936.945,26	77,16	Representación vertical significativa
4.1.1.1.01.21	Aporte Patronal 10% S.E.D.E.S. CHUQUISACA	230.199,56	195.114,50	0,63	Variación Horizontal significativa
5.1.0.0.00.00	Costo Del Seguro Social Obligatorio				
5.1.1.0.00.00	Seguro de Enfermedad-Maternidad y Riesgo Profesional a Corto Plazo				
5.1.1.1.00.00	Consulta Externa				
5.1.1.1.01.00	Servicios Personales	16.594.620,41		83,75	
5.1.1.1.01.01	Bono De Antigüedad	2.436.848,89	2.028.090,62	12,22	Representación vertical significativa
5.1.1.1.01.02	Categoría Médica	1.093.113,67	910.280,07	5,49	Representación vertical significativa



SEGURO SOCIAL UNIVERSITARIO
UNIDAD DE AUDITORIA INTERNA
Sucre - Bolivia

5.1.1.1.01.03	Escalafón Médico	190.640,44	159.065,00	0,96	Representación vertical significativa
5.1.1.1.01.04	Otras Bonificaciones (Bono de Riesgo Profesional)	104.966,25	87.568,27	0,53	Representación vertical significativa
5.1.1.1.01.05	Otras Bonificaciones (Bono Nocturno)	388.141,81	323.916,62	1,95	Representación vertical significativa
5.1.1.1.01.06	Aguinaldos	1.101.185,39	1.092.21,69	6,58	Representación vertical significativa
5.1.1.1.01.07	Asignaciones Familiares	164.000,00	142.000,00	0,86	Representación vertical significativa
5.1.1.1.01.08	Sueldos	8.648.829,45	7.207.143,25	43,43	Representación vertical significativa
5.1.1.1.01.09	Horas Extraordinarias	2.282,12	1.474,44	0,01	Representación vertical significativa
5.1.1.1.01.10	Vacaciones no Utilizadas	18.889,91	18.889,91	0,11	Representación vertical significativa
5.1.1.1.01.11	Suplencias	160.270,45	37.998,67	0,23	Representación vertical significativa
5.1.1.1.01.12	Personal Eventual	84.339,18	70.880,21	0,44	Representación vertical significativa
5.1.1.1.01.13	Régimen de Corto Plazo (Salud)	1.324.976,71	1094.107,96	6,59	Representación vertical significativa
5.1.1.1.01.15	Aporte Patronal Solidario 3%	397.493,07	328.232,46	1,98	Representación vertical significativa
5.1.1.1.01.16	Aporte Patronal Riesgo Profesional	213.648,31	176.549,15	1,06	Representación vertical significativa
5.1.1.1.01.17	Aporte Patronal para la Vivienda	264.994,76	218.821,02	1,32	Representación vertical significativa
5.1.1.1.02.00	Servicios No Personales				
5.1.1.1.02.19	Mantenimiento y Reparación de vehículos, máq. y equipos	270.275,00	137.860,00	51,01	Variación Horizontal
5.1.1.1.02.22	Médicos Sanitarios y Sociales	6.392.053,45	3.414.157,67	53,41	Representación vertical significativa
5.1.1.1.03.00	Materiales y Suministros				
5.1.1.1.03.13	Productos Químicos y Farmacéuticos	5.008.587,10	2.894.813,85	57,80	Representación vertical significativa
5.1.1.1.03.21	Instrumental Menor Medico Quirúrgico	33.194,30	109.939,96		Registro confiable propuesto Ajuste
5.1.2.1.00.00	Gastos de Administración				
5.1.2.1.01.00	Servicios Personales	1.533.089,19	1.296.322,76	84,56	
5.1.2.1.01.01	Bono de Antigüedad	217.750,42	182.084,22	11,88	Representación vertical significativa
5.1.2.1.01.02	Aguinaldos	100.564,00	100.564,00	6,56	Representación vertical significativa
5.1.2.1.01.04	Sueldos	997.936,76	830.853,69	54,19	Representación vertical significativa
5.1.2.1.01.06	Vacaciones no Utilizadas	2.574,36	2.574,36	0,17	Representación vertical significativa
5.1.2.1.01.07	Suplencias	8.402,40	8.402,40	0,55	Representación vertical



SEGURO SOCIAL UNIVERSITARIO
UNIDAD DE AUDITORIA INTERNA
Sucre - Bolivia

					significativa
5.1.2.1.01.09	Régimen de Corto Plazo (Salud)	123.196,55	102.839,19	6,71	Representación vertical significativa
5.1.2.1.01.11	Aporte Patronal Solidario 3%	36.958,78	30.8561,60	2,01	Representación vertical significativa
5.1.2.1.01.12	Aporte Patronal Riesgo Profesional	21.066,56	17.585,42	1,15	Representación vertical significativa
5.1.2.1.01.13	Aporte Patronal Para La Vivienda	24.639,36	20.567,88	1,34	Representación vertical significativa
5.1.3.1.00.00	Personas con Discapacidad				
5.1.3.1.01.00	Servicios Personales	163.983,65	139.854,77	85,29	
5.1.3.1.01.01	Bono de Antigüedad	35.713,00	29.760,76	18,15	Variación Horizontal
5.1.3.1.01.04	Otras Bonificaciones (Bono de Riesgo Profesional)	1.140,00	950,00	0,58	Variación Horizontal
5.1.3.1.01.05	Otras Bonificaciones (Bono Nocturno)	7.084,35	7.084,35	4,32	Variación Horizontal
5.1.3.1.01.06	Aguinaldos	10.942,62	10.942,62	6,67	Variación Horizontal
5.1.3.1.01.08	Sueldos	87.192,00	72.660,00	44,31	Variación Horizontal
5.1.3.1.01.13	Régimen de Corto Plazo (Salud)	13.112,95	11.045,53	6,74	Variación Horizontal
5.1.3.1.01.15	Aporte Patronal Solidario 3%	3.933,87	3.313,65	2,02	Variación Horizontal
5.1.3.1.01.16	Aporte Patronal Riesgo Profesional	2.242,29	1.888,77	1,15	Variación Horizontal
5.1.3.1.01.17	Aporte Patronal para la Vivienda	2.622,57	2.209,09	1,35	Variación Horizontal
4.1.0.0.00.00	Ingresos Régimen Obligatorio				
4.1.1.0.00.00	Seguros de Enfermedad-Maternidad y Riesgo Profesional a Corto Plazo				
4.1.1.3.00.00	Aporte Voluntario				
4.1.1.3.02.00	Aporte Sector Público				
4.1.1.3.00.00	Aportes Voluntarios				
4.1.1.3.02.00	Aporte SSUE	7.600.000,00	7.600.00,00	100	Representación vertical significativa
5.1.0.0.00.00	Costo Del Seguro Social Obligatorio				
5.1.1.0.00.00	Seguro de Enfermedad-Maternidad y Riesgo Profesional a Corto Plazo				
5.1.1.1.00.00	Consulta Externa				
5.1.1.1.01.00	Servicios Personales	3.313.628,92	2.791.417,76	84,24	
5.1.1.1.01.01	Bono De Antigüedad	472.374,14	392.568,07	11,85	Representación vertical significativa
5.1.1.1.01.04	Otras Bonificaciones (Bono de Riesgo Profesional)	41.103,63	34.179,71	1,03	Representación vertical significativa
5.1.1.1.01.05	Otras Bonificaciones (Bono Nocturno)	32.647,86	27.206,55	0,82	Representación vertical significativa
5.1.1.1.01.06	Aguinaldos	217.413,16	217.413,16	6,56	Representación vertical significativa
5.1.1.1.01.07	Asignaciones Familiares	50.000,00	40.000,00	1,21	Representación vertical



SEGURO SOCIAL UNIVERSITARIO
UNIDAD DE AUDITORIA INTERNA
Sucre - Bolivia

					significativa
5.1.1.1.01.08	Sueldos	2.057.824,58	1.715.321,80	51,77	Representación vertical significativa
5.1.1.1.01.10	Vacaciones no Utilizadas	983,58	983,58	0,03	Representación vertical significativa
5.1.1.1.01.11	Suplencias	5.208,10	695,70	0,02	Representación vertical significativa
5.1.1.1.01.13	Régimen de Corto Plazo (Salud)	262.452,53	218.373,38	6,59	Representación vertical significativa
5.1.1.1.01.15	Aporte Patronal Solidario 3%	78.736,03	65.512,30	1,98	Representación vertical significativa
5.1.1.1.01.16	Aporte Patronal Riesgo Profesional	42.395,17	35.489,13	1,07	Representación vertical significativa
5.1.1.1.01.17	Aporte Patronal para la Vivienda	52.490,14	43.674,38	1,32	Representación vertical significativa
5.1.1.1.02.00	Servicios No Personales				
5.1.1.1.02.14	Alquiler de Edificios	162.000,00	135.000,00	83,73	Sin movimiento
5.1.1.1.02.19	Mantenimiento y Reparación de vehículos, máq. y equipos	31.743,00	22.690,00	71,48	Variación Horizontal
5.1.1.1.02.22	Médicos Sanitarios y Sociales	1.109.720,50	579.245,00	52,20	Representación vertical significativa
5.1.1.1.03.00	Materiales y Suministros				
5.1.1.1.03.13	Productos Químicos y Farmacéuticos	461.425,85	359.619,40	77,94	Representación vertical significativa
5.1.1.1.03.21	Instrumental Menor Medico Quirúrgico	12.909,00	33.959,83		Registro confiable propuesto Ajuste
5.1.2.1.00.00	Gastos de Administración				
5.1.2.1.01.00	Servicios Personales	329.642,92	278.319,44	84,43	
5.1.2.1.01.01	Bono de Antigüedad	50.955,43	42.452,23	12,88	Representación vertical significativa
5.1.2.1.01.02	Aguinaldos	21.987,60	21.987,60	6,67	Representación vertical significativa
5.1.2.1.01.04	Sueldos	212.610,30	177.138,30	53,74	Representación vertical significativa
5.1.2.1.01.09	Régimen de Corto Plazo (Salud)	26.385,24	21.987,60	6,67	Representación vertical significativa
5.1.2.1.01.11	Aporte Patronal Solidario 3%	7.915,44	6.596,20	2,00	Representación vertical significativa
5.1.2.1.01.12	Aporte Patronal Riesgo Profesional	4.511,80	3.759,82	1,14	Representación vertical significativa
5.1.2.1.01.13	Aporte Patronal Para La Vivienda	5.277,11	4.397,59	1,33	Representación vertical significativa

(1) El saldo no es la sumatoria de los dos importes de la muestra sino es el monto total rubro



SEGURO SOCIAL UNIVERSITARIO
UNIDAD DE AUDITORIA INTERNA
Sucre - Bolivia

Asimismo, la revisión comprendió los saldos de las cuentas expuestas en los estados financieros al 31 de diciembre de 2023, conforme se detalla a continuación:

CUENTA	CUENTA/PARTIDA/RUBRO	IMPORTE	COBERTURA		JUSUTIFICACION
			IMPORTE	%	
Balance General					
1.0.0.0.00.00	Activo				
1.1.0.0.00.00	Activo Corriente				
1.1.2.000.00	Activo Exigible	4.153.613,02			
1.1.2.2.00.00	Documentos por Cobrar	1.071.863,36	1.071.863,36	25,81	Representación vertical significativa
1.1.2.4.00.00	Aportes por Cobrar				
1.1.2.4.01.00	Aporte Patronal el 10%	2.673.388,24	2.482.748,29	59,77	Representación vertical significativa
1.1.2.6.00.00	Deudores Varios	388.699,78	361.134,09	8,69	Representación vertical significativa
1.2.0.0.00.00	Activo No Corriente				
1.2.1.0.00.00	Activo Exigible a Largo plazo	19.071.546,19			
1.2.1.2.00.00	Documentos a Cobrar	19.071.546,19	19.071.546,19	100	Sin movimiento
1.2.3.0.00.00	Activos Fijos	49.025.243,98			
1.2.3.1.00.00	Edificios	30.628.196,68	30.628.196,68	62,47	Representación vertical significativa
1.2.3.2.00.00	Terrenos	4.733.898,84			
1.2.3.3.00.00	Equipo Médico y de Laboratorio	10.472.992,51	174.558,24	0,36	Movimiento de la gestión
1.2.3.4.00.00	Equipo de Oficina y Muebles	1.634.268,67	7.720,00	0.02	Movimiento de la gestión
1.2.3.5.00.00	Equipo de Transporte, Tracción y Elevación	224.595,07	224.595,07	0,46	Movimiento de la gestión
1.2.3.6.00.00	Equipo de Computación	677.325,27	11.733,00	0,02	Movimiento de la gestión
1.2.3.7.00.00	Equipo de Comunicación	145.246,95	10.601,50	0,02	Movimiento de la gestión
1.2.3.8.00.00	Otra Maquinaria y Equipo	508.719,99	14.889,00	0,03	Movimiento de la gestión
1.2.5.0.00.00	Depreciación Acumulada	(17.263.341,18)			
1.2.5.2.00.00	Dep. Acum. Equipo Médico y de Laboratorio	(7.936.253,75)	(7.387,54)	0,04	Movimiento de la gestión
1.2.5.3.00.00	Dep. Acum. Equipo de Oficina y Muebles	(1.115.953,76)	(570,35)	0,00	Movimiento de la gestión
	Dep. Acum. Equipo de Transporte, Tracción y Elevación	(224.593,07)			Movimiento de la gestión
1.2.5.4.00.00			(53.299,68)	0,31	
1.2.5.5.00.00	Dep. Acum. Equipo de Computación	(557.219,98)	(1.131,22)	0,01	Movimiento de la gestión
1.2.5.6.00.00	Dep. Acum. Equipo de comunicación	(88.671,75)	(774,88)	0,00	Movimiento de la gestión
1.2.5.7.00.00	Dep. Acum. Otra Maquinaria y Equipo	(385.495,86)	(1.311,67)	0,01	Movimiento de la gestión



SEGURO SOCIAL UNIVERSITARIO
UNIDAD DE AUDITORIA INTERNA
Sucre - Bolivia

1.2.5.8.00.00	Dep. Acum. Edificios	(6.955.153,01)	(6.955.153,01)	40,29	Movimiento de la gestión
1.2.6.0.00.00	Activo Intangible	371.530,00			
1.2.6.1.00.00	Licencias y Patentes	371.530,00	371.530,00	100	Sin movimiento
1.2.7.0.00.00	Amortización Activos Intangibles	(160.735,40)			
1.2.7.1.00.00	Amortización Acum. del Activo Intangible	(160.735,40)	(160.566,32)	100	Sin movimiento
2.0.0.0.00.00	Pasivo				
2.1.0.0.00.00	Pasivo Corriente				
2.1.1.0.00.00	Pasivo Exigible	2.146.634,06			
2.1.1.7.00.00	Acreedores Varios	1.729.433,16	1.484.834,51	69,17	Representación vertical significativa
2.2.0.0.00.00	Pasivo No Corriente				
2.2.1.0.00.00	Prev. Y Res Técnicas a Largo Plazo	16.824.197,14			
2.2.1.8.00.00	Previsión para Beneficios Sociales	16.824.197,14	16.824.197,14	100	Representación vertical significativa
3.0.0.0.00.00	Reservas				
3.1.0.0.00.00	Régimen Obligatorio				
3.1.1.0.00.00	Reserva del Seguro de Enfermedad-maternidad y riesgo Prof. A Corto Plazo	37.094.868,07			
3.1.1.1.00.00	Reservas	37.094.868,07	37.094.868,07	100	Representación vertical significativa
3.2.0.0.00.00	Otras Reservas				
3.2.1.0.00.00	Reserva por Revalorización de Activos Fijos	4.258.985,87			
3.2.1.1.00.00	Reserva por Revalorización	4.258.985,87	4.258.985,87	100	Representación vertical significativa
3.2.3.0.00.00	Ajuste Global de las reservas	27.744.661,88			
3.2.3.1.00.00	Ajuste Global de las reservas	27.744.661,88	27.744.661,88	100	Representación vertical significativa
1.0.0.0.00.00	Activo				
1.1.0.0.00.00	Activo Corriente				
1.1.2.000.00	Activo Exigible	106.517,16			
1.1.2.6.00.00	Deudores Varios	106.517,16	105.822,23	99,35	Representación vertical significativa
1.2.0.0.00.00	Activo No Corriente				
1.2.1.0.00.00	Activo Exigible a Largo plazo				
1.2.3.0.00.00	Activos Fijos	1.361.029,72			
1.2.3.3.00.00	Equipo Médico y de Laboratorio	888.631,69	11.600,00	0,85	Movimiento de la gestión
1.2.3.4.00.00	Equipo de Oficina y Muebles	166.889,27	7.960,00	0,58	Movimiento de la gestión
1.2.3.5.00.00	Equipo de Transporte, Tracción y Elevación	69.565,00	69.565,00	5,11	Movimiento de la gestión



SEGURO SOCIAL UNIVERSITARIO
UNIDAD DE AUDITORIA INTERNA
Sucre - Bolivia

1.2.3.6.00.00	Equipo de Computación	180.774,43	1.330,00	0,10	Movimiento de la gestión
1.2.3.7.00.00	Equipo de Comunicación	16.24,74	2.736,40	0,20	Movimiento de la gestión
1.2.3.8.00.00	Otra Maquinaria y Equipo	38.944,59	430,00	0,03	Movimiento de la gestión
1.2.5.0.00.00	Depreciación Acumulada	(848.329,80)			
1.2.5.2.00.00	Dep. Acum. Equipo Médico y de Laboratorio	(492.632,90)	(891,04)	0,11	Movimiento de la gestión
1.2.5.3.00.00	Dep. Acum. Equipo de Oficina y Muebles	(116.252,80)	(58,39)	0,01	Movimiento de la gestión
1.2.5.4.00.00	Dep. Acum. Equipo de Transporte, Tracción y Elevación	(69.564,00)	(69.564,00)	8,20	Movimiento de la gestión
1.2.5.5.00.00	Dep. Acum. Equipo de Computación	(132.316,48)	(239,22)	0,03	Movimiento de la gestión
1.2.5.6.00.00	Dep. Acum. Equipo de comunicación	(10.360,07)	(184,33)	0,02	Movimiento de la gestión
1.2.5.7.00.00	Dep. Acum. Otra Maquinaria y Equipo	(27.203,55)	(38,97)	0,00	Movimiento de la gestión
2.0.0.0.00.00	Pasivo				
2.1.0.0.00.00	Pasivo Corriente				
2.1.1.0.00.00	Pasivo Exigible				
2.1.1.7.00.00	Acreedores Varios	315.900,41	259.406,27	82,12	Representación vertical significativa
2.2.0.0.00.00	Pasivo No Corriente				
2.2.1.0.00.00	Prev. Y Res Técnicas a Largo Plazo	2.167.107,74			
2.2.1.8.00.00	Previsión para Beneficios Sociales	2.167.107,74	2.167.107,74	100	Representación vertical significativa
3.0.0.0.00.00	Reservas				
3.1.0.0.00.00	Régimen Obligatorio				
3.1.1.0.00.00	Reserva del Seguro de Enfermedad-Maternidad y Riesgo Porf. A corto Plazo	5.342.752,06			
3.1.1.1.00.00	Reservas	5.342.752,06	5.342.752,06	100	Representación vertical significativa
3.2.0.0.00.00	Otras Reservas				
3.2.1.0.00.00	Reserva por Revalorización de Activos Fijos	885.554,46			
3.2.1.1.00.00	Reserva por Revalorización	885.554,46	885.554,46	100	Representación vertical significativa
3.2.3.0.00.00	Ajuste Global de las reservas	347.781,08			
3.2.3.1.00.00	Ajuste Global de las reservas	347.781,08	347.781,08	100	Representación vertical significativa

Fuente de información: Estado de Resultados Balance General y Estado de Resultados



SEGURO SOCIAL UNIVERSITARIO
UNIDAD DE AUDITORIA INTERNA
Sucre - Bolivia

• **Criterios aplicados que sustentan el pronunciamiento.**

- ❖ La información financiera se encuentra expuesta de acuerdo con los criterios establecidos en las Normas Básicas del Sistema de Contabilidad Integrada, emitidas por el Órgano Rector.
- ❖ Las desviaciones identificadas, estén por encima del nivel de significatividad aceptable, establecido por la Unidad de Auditoría Interna.

Nivel de significatividad:

Para las cuentas del Balance General:

Activo Corriente:

5% sobre el saldo acumulado

Activo No corriente:

5% sobre el saldo acumulado

Para las cuentas del Estado de Recursos y Gastos corrientes:

Ingresos

5% Para los Ingresos

Gastos Corrientes:

5% sobre los gastos corrientes

Para las partidas del Estado de Ejecución Presupuestaria de gastos:

(10000) Servicios Personales

5% sobre la muestra seleccionada del grupo

(20000) Servicios no Personales

5% sobre la muestra seleccionada del grupo

(30000) Materiales y Suministros

5% sobre el grupo

II. Pronunciamiento sobre la confiabilidad de los Estados Financieros

Como resultado del examen practicado por la Unidad de Auditoría Interna del Seguro Social Universitario, emite el siguiente pronunciamiento:

La información financiera expuesta en los estados financieros básicos: Balance General de Recursos y Gastos Corrientes, Estado de Ejecución del Presupuesto de Recursos, Estado de Ejecución del Presupuesto de Gastos, Cuenta Ahorro Inversión Financiamiento, Estado de Cambios en el Patrimonio Neto y Estado de Flujo de Efectivo; los estados financieros de Información Complementaria: Estados de Cuentas: Activo Exigible a Corto Plazo, Largo Plazo; Inventario General de Almacenes Físico Valorado: Almacén de Medicamentos y Material de Curación, Almacén de Materiales



SEGURO SOCIAL UNIVERSITARIO
UNIDAD DE AUDITORIA INTERNA
Sucre - Bolivia

en General, Almacén de Laboratorio Clínico y Reactivos, Resumen de Activos Fijos, Estado de Cuenta: Obligaciones a Corto Plazo, Pasivo Diferido, Prev. Y Res. Técnicas a Largo Plazo, así como las notas a los estados financieros, al 31 de diciembre de 2023. es confiable. Habiendo sido reportada de acuerdo con los criterios (Principios de Contabilidad Integrada) establecidos en las Normas Básicas del Sistema de Contabilidad Integrada, la situación patrimonial y financiera, los resultados de sus operaciones, los flujos de efectivo, la evolución del patrimonio neto, la ejecución presupuestaria de recursos y gastos y los cambios en la cuenta ahorro - inversión financiamiento del ejercicio fiscal.

Se han identificado desviaciones de las cuales su resultado están por debajo del nivel de significatividad, cuyas causas no emergen de deficiencias de control interno, sino de situaciones prioritarias, que emergen de temas de salud de los pacientes (asegurados y beneficiarios al SSU y SSUE)

Es cuanto informo a su autoridad para los fines consiguientes.

Atentamente,


Lic. José María Mora Morales
AUDITOR INTERNO
Nº REG. CHU - 378



ANALISIS FINANCIERO SSU - SSUE

Contenido





I ANÁLISIS ECONÓMICO DE INGRESOS Y EGRESOS 2023

1. INGRESOS

Los Ingresos en la gestión 2023 han tenido una disminución en relación a la gestión 2022, de acuerdo al siguiente detalle:

DETALLE	2023	2022	AUMENTO Y/O DIMINUCION
CONTRIBUCIONES A LA SEGURIDAD SOCIAL	33.411.690,43	32.854.783,55	556.906,88
APOORTE PATRONAL 10%	31.758.274,63	31.301.362,25	456.912,38
APOORTE PARA LA SALUD 3% (SECTOR PASIVO)	1.425.765,80	1.358.121,30	67.644,50
APORTES VOLUNTARIOS	227.650,00	195.300,00	32.350,00
VENTA DE BIENES Y SERVICIOS	1.263.219,42	1.918.806,58	-655.587,16
OTROS INGRESOS	1.250.973,27	1.648.045,53	-397.072,26
SANCIÓN DE EMPRESAS	11.033,62	712.736,66	-701.703,04
INGRESOS EVENTUALES	10.310,00	3.189,00	7.121,00
INGRESOS VARIOS	1.229.629,65	932.119,87	297.509,78
TOTAL	35.925.883,12	36.421.635,66	-495.752,54

Los Ingresos Varios se refieren a ingresos por prestación de servicios al Seguro Social Universitario Estudiantil y otros ingresos no especificados, como podemos observar este ingreso se incrementó en relación a la anterior gestión en razón los servicios prestados a la población estudiantil fueron mayores al ser las clases de forma presencial y la población estudiantil ya no se encuentra en su lugar de origen.

Los Ingresos por contribuciones a la Seguridad Social constituye el importe más representativo y como se puede observar en relación a la gestión 2022 en este rubro se tuvo un incremento considerable, debido al Incremento Salarial establecido mediante D.S. 4928 en la gestión 2023

Asimismo, se observan ingresos por venta de servicios producto de la prestación de servicios médicos a los Seguros del Interior que para la gestión 2023 este ingreso ha disminuido en razón que ya no se tuvo un Convenio de Venta de Servicios con la Caja de la Banca Privada

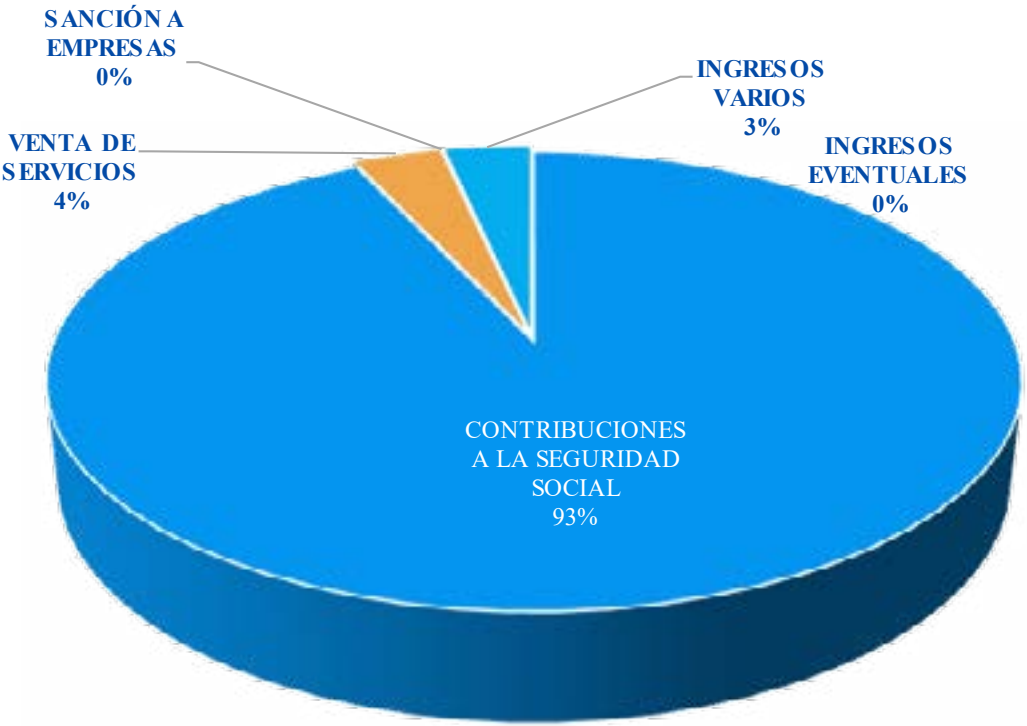
Los ingresos por Sanciones a Empresas e Ingresos Eventuales se ven disminuidos en relación a la anterior, porque en la gestión 2022 se registraron los Recargos Legales de la Nota de Cargo al SEDES Chuquisaca por Aportes impagos de las gestiones 2013 a la 2018.



1.1 CONFORMACIÓN DE LOS INGRESOS

La conformación de ingresos al 31 de diciembre 2023, podemos observar en el siguiente cuadro:

DETALLE	MONTO EN BS.
CONTRIBUCIONES A LA SEGURIDAD SOCIAL	33.411.690,43
VENTA DE SERVICIOS	1.263.219,42
SANCIÓN A EMPRESAS	11.033,62
INGRESOS EVENTUALES	10.310,00
INGRESOS VARIOS	1.229.629,65
TOTAL	35.925.883,12



Los Ingresos por contribuciones a la Seguridad Social constituye el ingreso más representativo alcanzando el 93% del total de los Ingresos, correspondiente a los aportes patronales de las empresas afiliadas del Sector Público y Privado, aportes voluntarios del sector pasivo Público y Privado y aportes voluntarios de personas independientes, generando un ingreso por este concepto de Bs. 33.411.690,43. al 31 de diciembre 2023.

Asimismo, se observan ingresos por venta de servicios que representa el 4% del total de los ingresos producto de la Venta de Servicios a los Seguros del Interior y Riesgos Extraordinarios que para la gestión 2023 se generó Bs. 1.263.219,42.

Los ingresos por Sanciones a Empresas han generado un ingreso durante la gestión 2023 mínima del total de los ingresos, que se refieren a recargos legales por Actualizaciones, intereses y multas, cuando una Empresa Afiliada no cumple con el pago de contribuciones a la seguridad social o a la no presentación de planillas dentro el plazo establecido en el Código de Seguridad Social.

Los ingresos Eventuales han generado un ingreso mínimo durante la gestión 2023, que se refieren a ingresos por bonificaciones o donaciones.

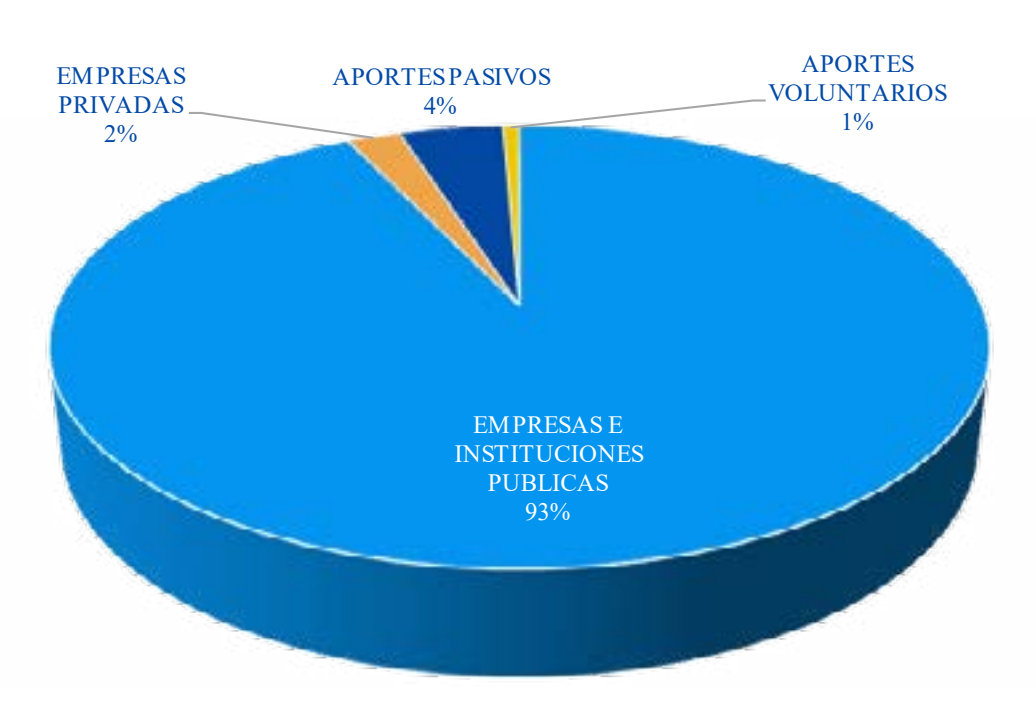
Los Ingresos Varios representan el 3% del total de los ingresos, mismos que se refieren a ingresos por prestación de servicios al Seguro Social Universitario Estudiantil, que al 31 de diciembre 2023 han generado Bs. 1.229.790,36.



1.2 CONFORMACIÓN DE LAS CONTRIBUCIONES A LA SEGURIDAD SOCIAL POR SECTORES

La conformación de los ingresos por contribuciones a la seguridad social al 31 de diciembre de 2023, se puede observar en el siguiente cuadro:

CONTRIBUCIONES A LA SEGURIDAD SOCIAL POR SECTORES 2021	MONTO BS.
EMPRESAS E INSTITUCIONES PUBLICAS	31.023.263,86
EMPRESAS PRIVADAS	735.010,77
APORTES PASIVOS	1.425.765,80
TOTAL	33.411.690,43

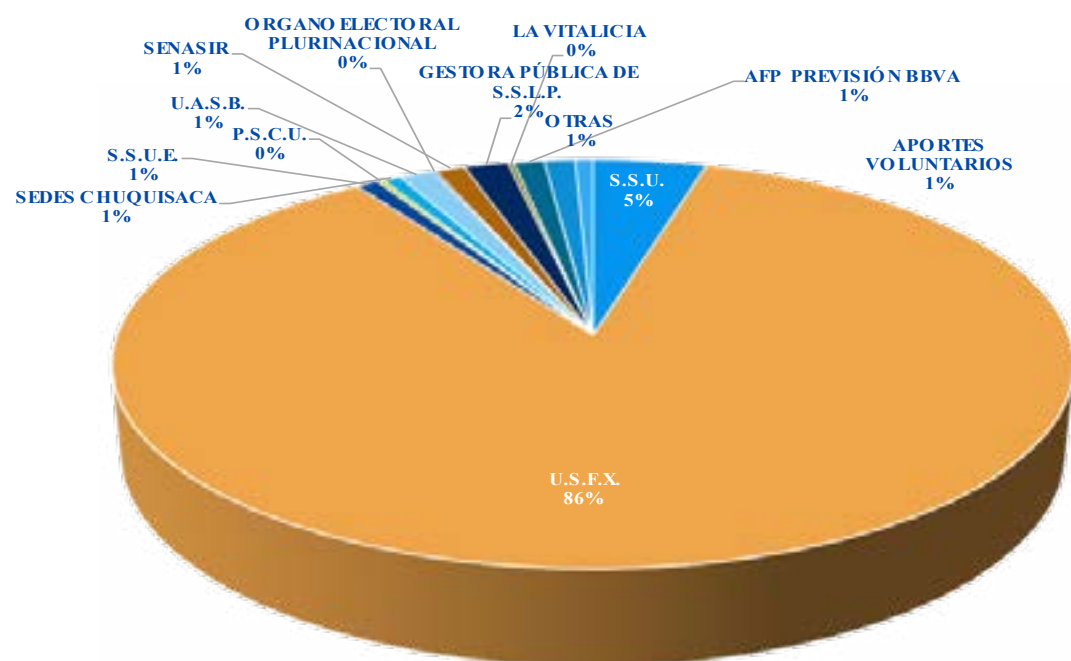


Como se puede observar del total ingresos por contribuciones a la seguridad social, el 93% corresponde a la Instituciones públicas.

1.3 CONFORMACIÓN DE LAS CONTRIBUCIONES A LA SEGURIDAD SOCIAL POR EMPRESA AFILIADA

La conformación de los ingresos por contribuciones a la seguridad social por Empresa Afiliada, al 31 de diciembre de 2023, se puede observar en el siguiente cuadro:

CONTRIBUCIONES A LA SEGURIDAD SOCIAL POR EMPRESA AFILIADA	MONTO BS.
S.S.U.	1.461.286,21
U.S.F.X.	28.822.088,51
S.S.U.E.	288.837,77
P.S.C.U.	83.721,48
SEDES CHUQUISACA	230.199,56
U.A.S.B.	440.556,49
ORGANO ELECTORAL PLURINACIONAL	43.634,65
SENASIR	382.250,68
GESTORA PÚBLICA DE S.S.L.P.	565.717,21
LA VITALICIA	73.438,05
AFP PREVISIÓN BBVA	394.335,03
OTRAS	397.974,79
APORTES VOLUNTARIOS	227.650,00
TOTAL	33.411.690,43

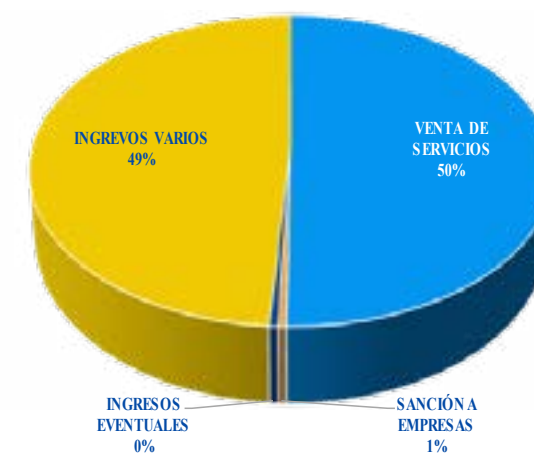


Como bien se puede observar, la Institución que más aporta por contribuciones a la seguridad social es la Universidad San Francisco Xavier, reportando un porcentaje del 86% en comparación a las otras empresas afiliadas

1.4 OTROS INGRESOS

El Seguro Social Universitario también genera otros Ingresos, como podemos observar en el siguiente cuadro:

DETALLE	MONTO BS.
VENTA DE SERVICIOS	1.263.219,42
SANCIÓN A EMPRESAS	11.033,62
INGRESOS EVENTUALES	10.310,00
INGRESOS VARIOS	1.229.629,65
TOTAL	2.514.192,69



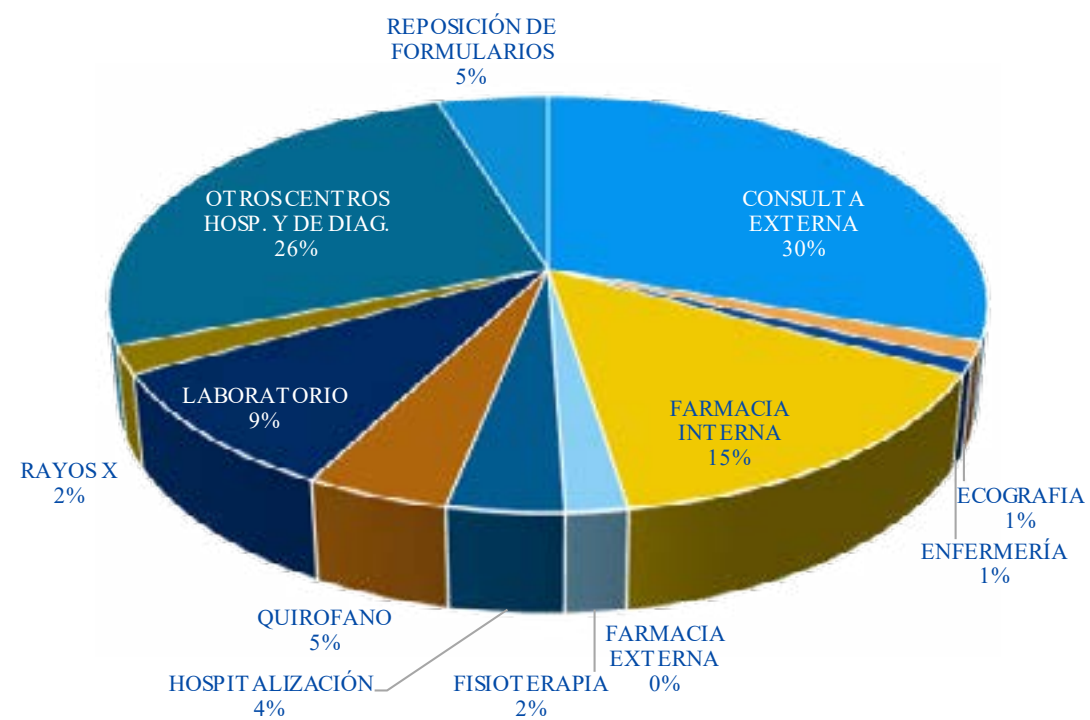
Como se puede observar el 50% del total de Otros Ingresos corresponde a la Venta de Servicios realizada a los Seguros Sociales Universitarios del interior y Riesgos Extraordinarios, constituyéndose el primer ingreso después de las Contribuciones a la Seguridad Social, el 49% corresponde a Ingresos Varios que se refiere a la reposición de prestaciones otorgadas a la población estudiantil a través del Seguro Social Universitario Estudiantil y el 1% a Sanción de Empresas.

1.5 SERVICIOS OFERTADOS A LOS SEGUROS DEL INTERIOR BAJO LA MODALIDAD DE VENTA DE SERVICIOS

El Seguro Social Universitario presta atención médica en todos los servicios a los Seguros Sociales Universitarios del Interior, ofertando los siguientes servicios, mismos que han generado un Ingreso de acuerdo al siguiente detalle:



DESCRIPCIÓN	MONTO BS.
CONSULTA EXTERNA	354.140,00
ECOGRAFIA	16.810,00
ENFERMERÍA	11.810,00
FARMACIA INTERNA	169.913,00
FARMACIA EXTERNA	0,00
FISIOTERAPIA	22.700,00
HOSPITALIZACIÓN	42.804,00
QUIROFANO	52.688,50
LABORATORIO	109.285,00
RAYOS X	24.610,00
OTROS CENTROS HOSP. Y DE DIAG.	302.852,80
REPOSICIÓN DE FORMULARIOS	55.368,34
TOTAL	1.162.981,64

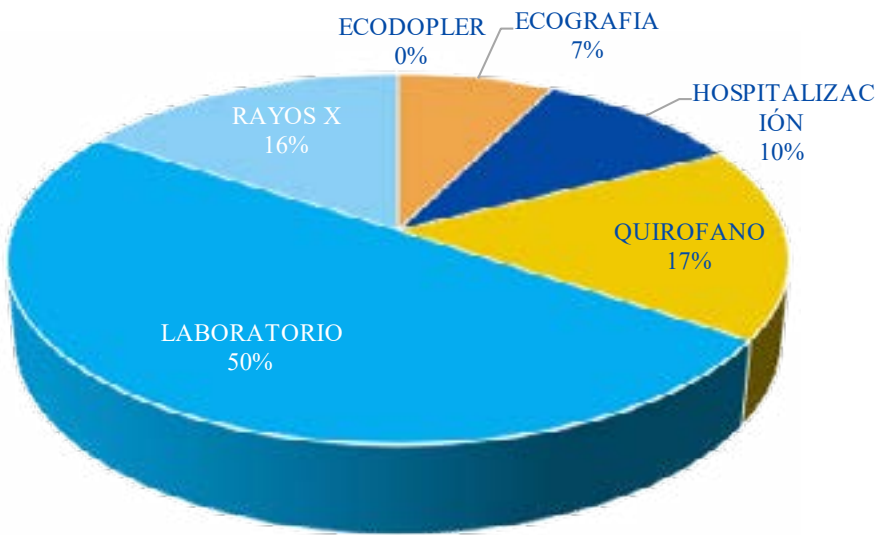


Como bien se puede observar, los servicios más ofertados son, Consulta Externa con el 30%, Otros centros de hospitalización y diagnóstico con el 26%, Farmacia Interna con el 15% y Laboratorio con el 9%

1.6 SERVICIOS OFERTADOS AL SEGURO SOCIAL UNIVERSITARIO ESTUDIANTIL

El Seguro Social Universitario presta servicios a la población universitaria, de acuerdo al siguiente detalle:

DETALLE	MONTO EN BS.
ECODOPLER	0,00
ECOGRAFIA	53.190,00
HOSPITALIZACIÓN	71.160,00
QUIROFANO	118.960,00
LABORATORIO	351.262,00
RAYOS X	112.120,00
TOTAL	706.692,00



Como bien se puede observar el servicio más ofertado es el de Laboratorio Clínico con el 50%, seguido de quirófano con el 17% y Rayos X con el 16%.



2. EGRESOS

Al 31 de Diciembre de 2023, se ha obtenido un Egreso de Bs. 39.853.039,22 cuya composición es la siguiente:

EGRESOS	Bs.
Seguro de Enfermedad y Maternidad	34.502.643,63
Gastos de Administración	2.334.508,76
Personas con discapacidad	163.983,65
Prestaciones Económicas	858.981,48
Transferencias	1.992.921,70
Total Egresos	39.853.039,22

Los Gastos del Seguro de Enfermedad y Maternidad constituyen el 86,57% del total de los gastos, mismos que representan los gastos del área de Salud de acuerdo al siguiente detalle:

Cuenta	Descripción	ESTADO		VARIACIÓN
		31-dic-23	31-dic-22	Diferencia
5.1.1.0.00.00	SEGURO DE ENFERMEDAD-MATERNIDAD Y RIESGO PROFESIONAL	34.502.643,63	35.337.768,17	(835.124,54)
5.1.1.1.01.00	SERVICIOS PERSONALES	16.594.620,41	15.944.952,38	649.668,03
5.1.1.1.02.00	SERVICIOS NO PERSONALES	8.270.959,61	9.185.864,95	(914.905,34)
5.1.1.1.03.00	MATERIALES Y SUMINISTROS	5.808.704,19	6.536.085,11	(727.380,92)
5.1.1.1.04.00	GASTOS GENERALES	3.828.359,42	3.670.865,73	157.493,69

La cuenta de servicios personales se ve incrementada en Bs. 649.668,03 debido al incremento al mínimo nacional que tiene su incidencia en el Bono de Antigüedad para la gestión 2023 y la cuenta de Gastos Generales se incrementó en Bs. 157.493,69 debido al registro de la Depreciación y Amortización de la gestión 2023.

Es necesario informar que por la difícil situación económica por la que atraviesa la Institución y los Resultados negativos que se vienen arrastrando desde gestiones anteriores como parte de las medidas de austeridad no se dio el incremento salarial al Haber Básico situación que fue asumida por los trabajadores precautelando la

estabilidad laboral.

Este grupo de gastos se ve disminuido en relación a la gestión 2022 en Bs. -835.124,54 producto de una disminución en los servicios médicos, mantenimientos, principalmente por la disminución en la contratación de consultores en línea para la atención de la Emergencia COVID-19 y pago de suplencias. Otra cuenta de gasto que se vio disminuida en un monto considerable corresponde a la cuenta de Materiales y Suministros por la disminución en la compra de medicamentos y consumo de los mismos en relación a la gestión 2022, principalmente ante la disminución de medicamentos, insumos, reactivos para la atención del COVID-19 y también a las medidas de austeridad que se aplicaron en la gestión 2023 como política institucional para reducir los resultados negativos que se vienen arrastrando desde gestiones anteriores.

Los Gastos de Administración representan el 6.01% del total de los gastos, mismos que representan los gastos del área Administrativa de acuerdo al siguiente detalle:

Cuenta	Descripción	ESTADO		VARIACIÓN
		31-dic-2023	31-dic-2022	Diferencia
5.1.2.0.00.00	GASTOS DE ADMINISTRACIÓN	2.334.508,76	2.479.109,17	(144.600,41)
5.1.2.1.01.00	SERVICIOS PERSONALES	1.533.089,19	1.547.508,64	(14.419,45)
5.1.2.1.02.00	SERVICIOS NO PERSONALES	267.606,82	325.700,25	(58.093,43)
5.1.2.1.03.00	MATERIALES Y SUMINISTROS	123.845,10	151.319,18	(27.474,08)
5.1.2.1.04.00	GASTOS GENERALES	409.967,65	454.581,10	(44.613,45)

Este grupo de gastos se ve disminuida en un importe mínimo en relación a la gestión 2022 en Bs. -144.600,41, observando una disminución en todas las partidas de gastos de este grupo debido a las medidas de austeridad que se aplicaron en la gestión 2023.

La cuenta de Personas con Discapacidad representa el 0,41% del total de gastos,



programa que recién fue creado a partir de la gestión 2022.

Las prestaciones Económicas representan el 8,16% del total de los gastos, donde se registran los gastos por el reconocimiento de las Bajas Médicas de Enfermedad y Maternidad que para la gestión 2023 se vieron disminuidas en Bs. 531.558,75, por una disminución en las bajas por COVID-19 emitidas en la gestión 2022.

Cuenta	Descripción	ESTADO		VARIACIÓN
		31-dic-2023	31-dic-2022	Diferencia
5.1.3.0.00.00	PRESTACIONES ECONÓMICAS A CORTO PLAZO	858.981,48	1.390.540,23	(531.558,75)
5.1.3.1.01.01	SUBSIDIO DE ENFERMEDAD	743.038,54	1.220.596,51	(477.557,97)
5.1.3.1.01.02	SUBSIDIO DE MATERNIDAD	115.942,94	169.943,72	(54.000,78)

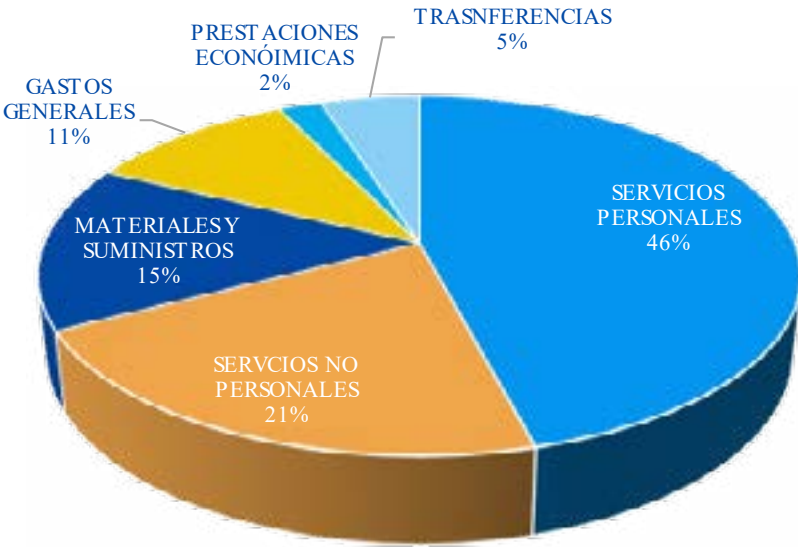
Las Transferencias representan el 5% del total de los gastos, corresponde a las transferencias realizadas en base a los aportes percibidos, al Ministerio de Salud, ASUSS y SISSUB.

Cuenta	Descripción	ESTADO		VARIACIÓN
		31-dic-2023	31-dic-2022	Diferencia
5.1.4.0.00.00	TRANSFERENCIAS	1.992.921,70	1.899.907,96	93.013,74
5.1.4.1.01.00	TRANSFERENCIAS SISSUB	147.257,58	147.249,60	(7,98)
5.1.4.1.02.02	TRANSFERENCIAS MINISTERIO DE SALUD Y DEPORTES	1.677.881,44	1.593.332,80	84.548,64
5.1.4.1.02.04	TRANSFERENCIAS AUTORIDAD DE SUPERVISION ASSUS	167.782,68	159.325,56	8.457,12

Los gastos de la gestión 2023, tiene una disminución considerable de Bs. 1.405.432,09 en relación a la gestión anterior, debido a la disminución de gastos de la Emergencia COVID-19 (Consultorías en Línea, Medicamentos, Reactivos para Laboratorio, Insumos y Bajas Médicas) y a las medidas de austeridad establecidas como política institucional que signífico una disminución en el Resultado Negativo obtenido en relación a la gestión 2022.

2.1 CONFORMACIÓN DE LOS EGRESOS GESTIÓN 2023

DESCRIPCION	MONTO BS.
SERVICIOS PERSONALES	18.291.693,25
SERVICIOS NO PERSONALES	8.538.566,43
MATERIALES Y SUMINISTROS	5.932.549,29
GASTOS GENERALES	4.238.327,07
PRESTACIONES ECONÓMICAS	858.981,48
TRANSFERENCIAS	1.992.921,70
TOTAL	39.853.039,22



En la gestión 2023, el 46% del total de Gastos corresponde a Servicios Personales que en valores absolutos representa Bs. 18.291.693,25, este gasto se refiere al pago de haberes al Personal del Seguro Social Universitario.

El Gasto por Servicios No Personales representa el 21% del total de Gastos que en valores absolutos representa Bs. 8.538.566,43, en este grupo de gastos se registra la compra de Servicios Médicos por Consulta Externa, Medios de Diagnóstico y Tratamiento, también se encuentran registrados los servicios de Alquileres,



Servicios Básicos, Mantenimiento, Pasajes, Viáticos y otros.

El Gasto por Materiales y Suministros representa el 15% del total de Gasto que en valores absolutos representa Bs. 5.932.549,29, en este grupo de gastos se registra la compra de Medicamentos, Materiales de Curación, Reactivos de Laboratorio, Insumos, Equipos de Protección para el personal de la Institución, también la compra de Material de Escritorio, Imprenta, Material de Limpieza, Material Eléctrico, Instrumental Médico Menor, Repuestos, Refrigerios y Otros.

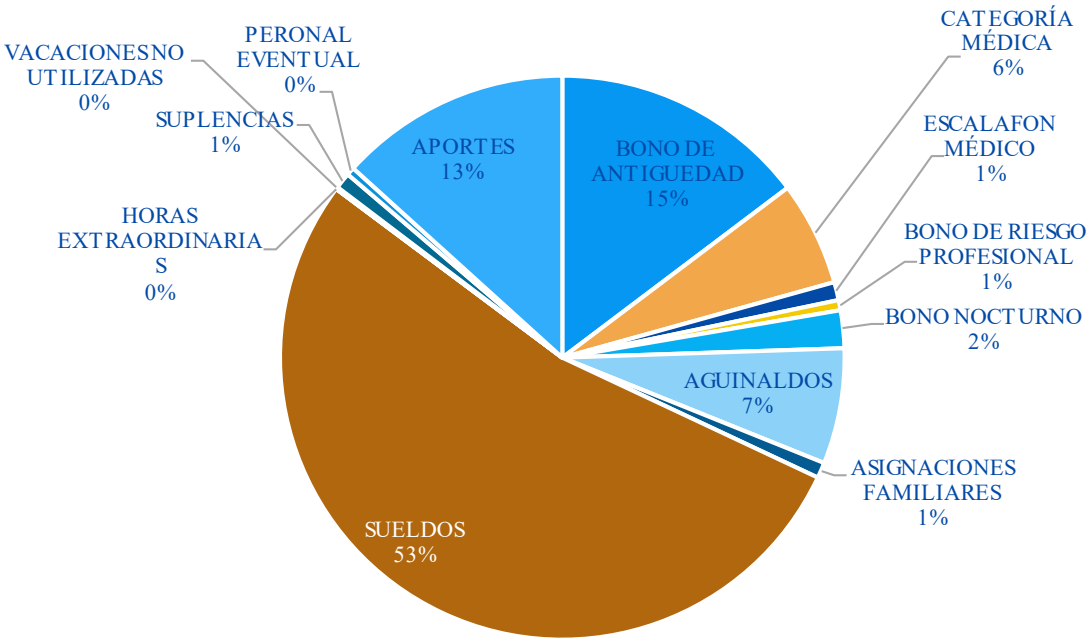
El Gasto por Gastos Generales representa el 11% del total de Gastos que en valores absolutos representa Bs. 4.238.327,07, en este grupo de Gastos se hallan registradas el gasto por indemnización, depreciación, amortización y castigos.

El Gasto por Transferencias representa el 5%, del total de Gastos que en valores absolutos representa Bs. 1.922.921,70, en este grupo de gastos se hallan registradas las Transferencias de Aportes al Ministerio de Salud, ASUSS y SISSUB.

El Gasto por Prestaciones Económicas representa el 2% del total de Gastos que en valores absolutos representa Bs. 858.981,48, en este grupo de Gastos se registran las Bajas Médicas por Enfermedad y Maternidad.

2.2 COMPOSICIÓN DE LOS GASTOS POR SERVICIOS PERSONALES.

DETALLE	MONTO BS.
BONO DE ANTIGUEDAD	2.690.312,31
CATEGORÍA MÉDICA	1.093.113,67
ESCALAFON MÉDICO	190.640,44
BONO DE RIESGO PROFESIONAL	106.106,25
BONO NOCTURNO	395.226,16
AGUINALDOS	1.212.692,01
ASIGNACIONES FAMILIARES	164.000,00
SUELDOS	9.733.958,21
HORAS EXTRAORDINARIAS	2.282,12
VACACIONES NO UTILIZADAS	21.464,27
SUPLENCIAS	168.672,85
TOTAL	18.291.693,25

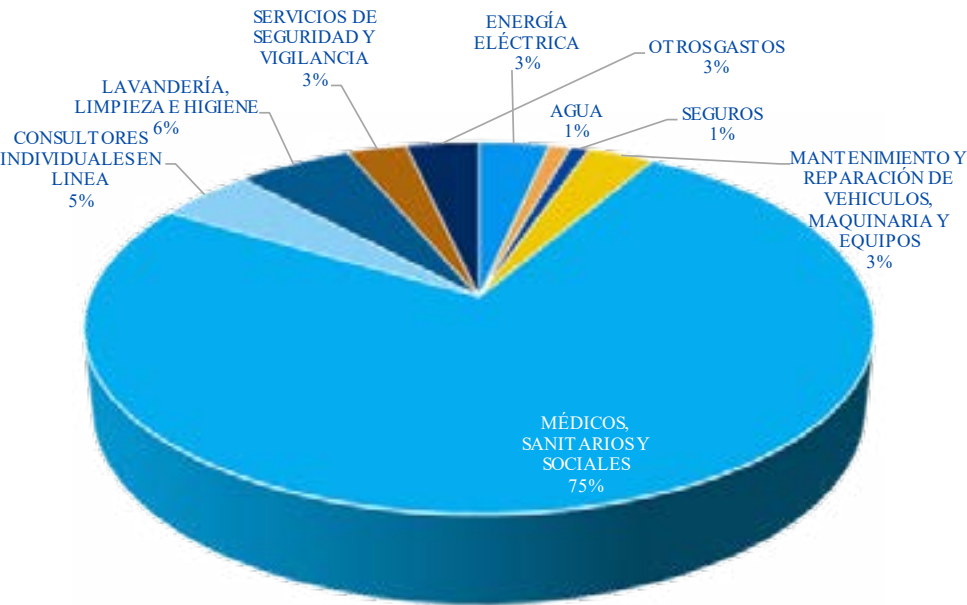


Dentro de los gastos por Servicios Personales, el más importante es el de sueldos constituyéndose en el 53% del total y dentro los beneficios colaterales el más representativo es el Bono de antigüedad con el 15%, seguido por Aportes con el 13%.



2.3 CONFORMACIÓN DE LOS GASTOS SERVICIOS NO PERSONALES.

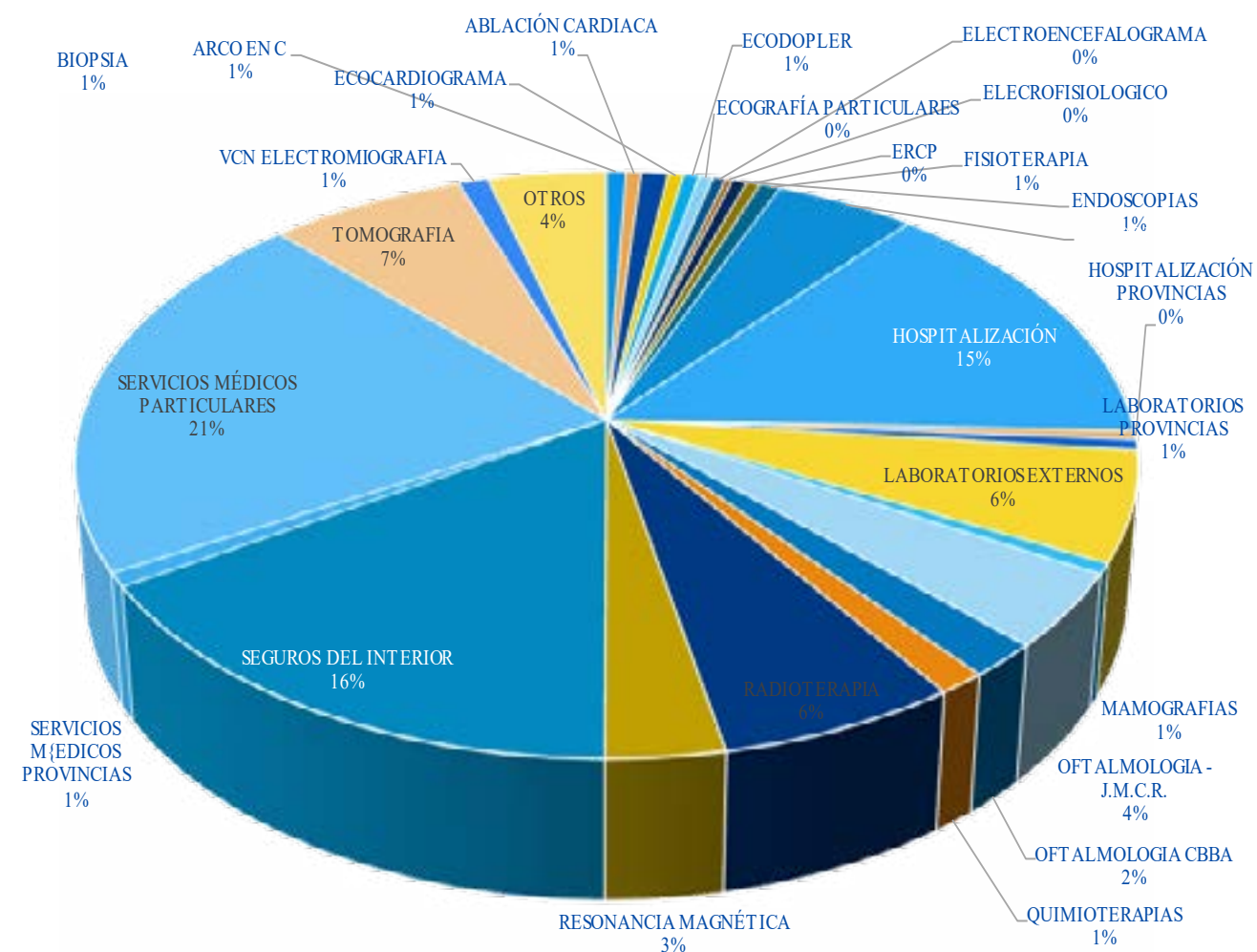
DETALLE	MONTO BS.
ENERGÍA ELÉCTRICA	288.872,60
AGUA	89.243,60
SEGUROS	75.191,75
MANTENIMIENTO Y REPARACIÓN DE VEHICULOS, MAQUINARIA Y EQUIPOS	274.720,00
MÉDICOS, SANITARIOS Y SOCIALES	6.392.053,45
CONSULTORES INDIVIDUALES EN LINEA	399.705,35
LAVANDERÍA, LIMPIEZA E HIGIENE	474.253,56
SERVICIOS DE SEGURIDAD Y VIGILANCIA	244.800,00
OTROS GASTOS	299.726,12
TOTAL	8.538.566,43



En el grupo de Gastos de Servicios No Personales podemos observar que el gasto más representativo es el de Médicos Sanitarios y Sociales con un 75%, en esta cuenta se registran todos los gastos por Servicios médicos externos con los que no cuenta el Seguro Social Universitario; otro gasto representativo dentro de este grupo también se encuentra Consultores en Línea 5%, que se refieren a la contratación de personal para realizar la suplencia de vacaciones o bajas médicas; otro gasto importante dentro este grupo es el de Servicio de Lavandería, limpieza e higiene que representa el 6% del total de gasto de este grupo.

2.4 CONFORMACIÓN DE LOS GASTOS DE SERVICIOS MÉDICOS SANITARIOS Y SOCIALES.

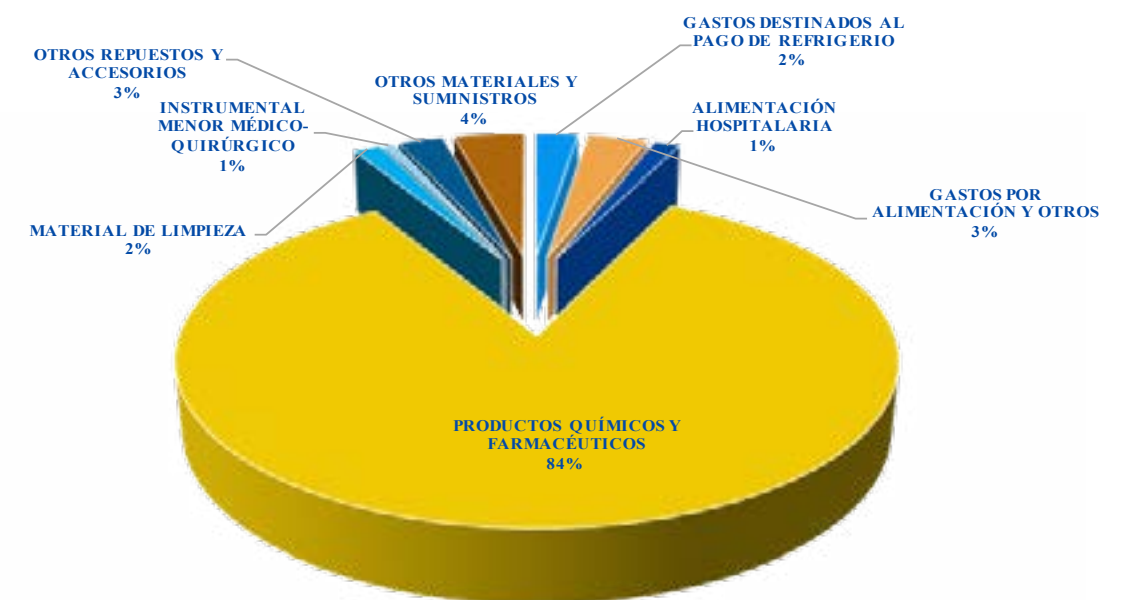
DETALLE	MONTO BS.
ARCO EN C	43.652,00
ABLACIÓN CARDIACA	34.240,00
BIOPSIA	60.210,00
ECOCARDIOGRAMA	35.100,00
ECODOPLER	35.187,00
ECOGRAFÍA PARTICULARES	31.599,50
ELECTROENCEFALOGRAMA	28.600,00
ELECROFISIOLOGICO	15.680,00
ENDOSCOPIAS	32.680,00
ERCP	30.600,00
FISIOTERAPIA	46.394,10
HEMODIALISIS	315.750,00
HOSPITALIZACIÓN	927.420,73
HOSPITALIZACIÓN PROVINCIAS	31.051,65
LABORATORIOS PROVINCIAS	34.676,05
LABORATORIOS EXTERNOS	386.848,08
MAMOGRAFIAS	36.765,00
OFTALMOLOGIA - J.M.C.R.	263.040,00
OFTALMOLOGIA CBBA	120.831,10
QUIMIOTERAPIAS	80.525,00
RADIOTERAPIA	406.789,00
RESONANCIA MAGNÉTICA	201.090,00
SEGUROS DEL INTERIOR	1.021.258,88
SERVICIOS MÉDICOS PROVINCIAS	48.489,59
SERVICIOS MÉDICOS PARTICULARES	1.345.291,72
TOMOGRFIA	444.800,50
VCN ELECTROMIOGRAFIA	65.600,00
OTROS	267.883,55
TOTAL	6.392.053,45



Como se puede observar en el cuadro y gráfico el gasto más representativo en el Sub Grupo de Gastos de Médicos Sanitarios y Sociales son los Servicios Médicos Particulares con el 21% que se refieren a la compra de Servicios de especialidad con los cual no cuenta nuestra Institución, es decir Hematología, Psiquiatría, Nefrología, etc.; seguido de con 16% Seguros del Interior, 15% Hospitalización, Tomografía 7%, Laboratorios Externos 6%, Radioterapia con el 6% y Oftalmología del Dr. Juan Manuel Camargo con el 4%.

2.5 CONFORMACIÓN DE LOS GASTOS POR MATERIALES Y SUMINISTROS.

DETALLE	MONTO BS.
GASTOS DESTINADOS AL PAGO DE REFRIGERIO	139.407,00
GASTOS POR ALIMENTACIÓN Y OTROS	195.335,50
ALIMENTACIÓN HOSPITALARIA	84.565,90
PRODUCTOS QUÍMICOS Y FARMACÉUTICOS	5.008.587,10
MATERIAL DE LIMPIEZA	90.417,21
INSTRUMENTAL MENOR MÉDICO-QUIRÚRGICO	33.194,30
OTROS REPUESTOS Y ACCESORIOS	149.049,86
OTROS MATERIALES Y SUMINISTROS	231.992,42
TOTAL	5.932.549,29

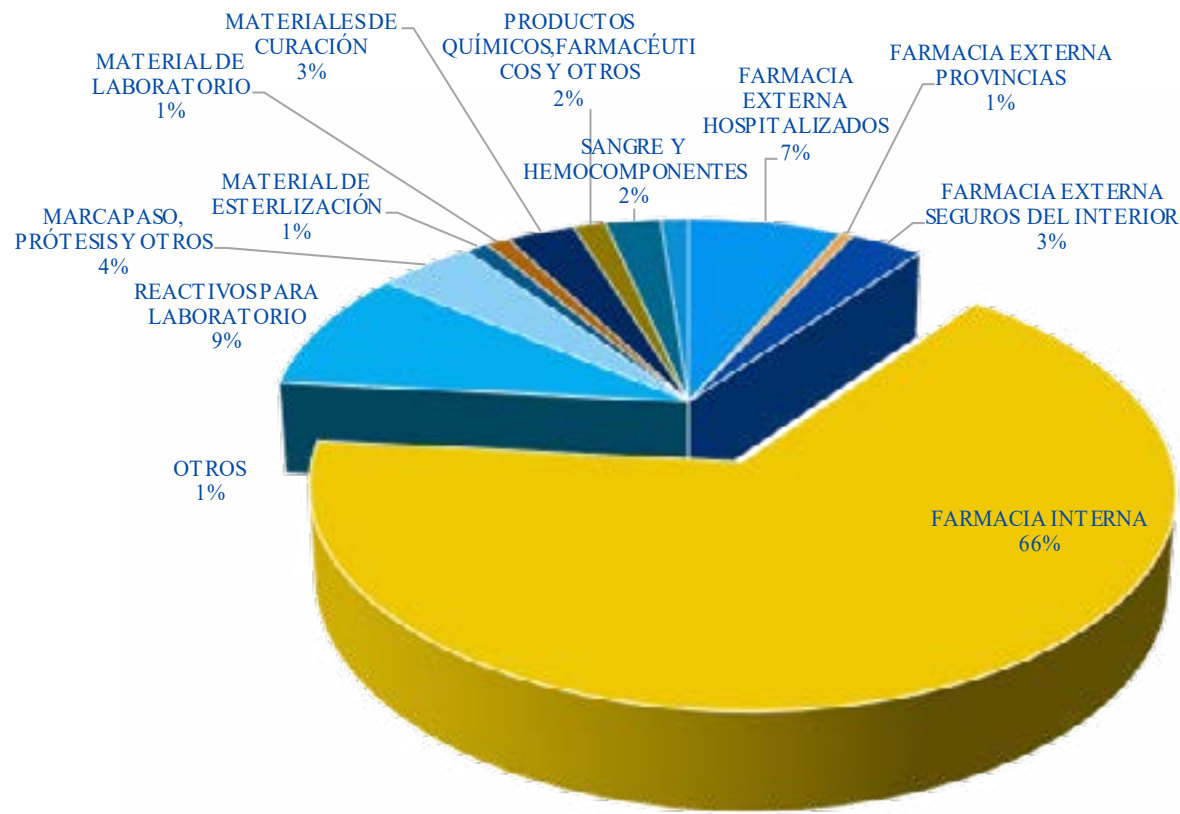


Como se puede observar el gasto más representativo dentro el Grupo de Materiales y suministros es Productos Químicos y Farmacéuticos con el 84% que se refiere a la compra de medicamentos, materiales de curación, insumos y otros, seguido de Otros Repuestos y accesorios con el 3%, Gastos por Alimentación y Otros 3% (Servicio de Té), Gastos destinados al Refrigerio con el 2%, Material de Limpieza con el 2%.



2.6 CONFORMACIÓN DE LOS GASTOS DE PRODUCTOS QUÍMICOS Y FARMACÉUTICOS

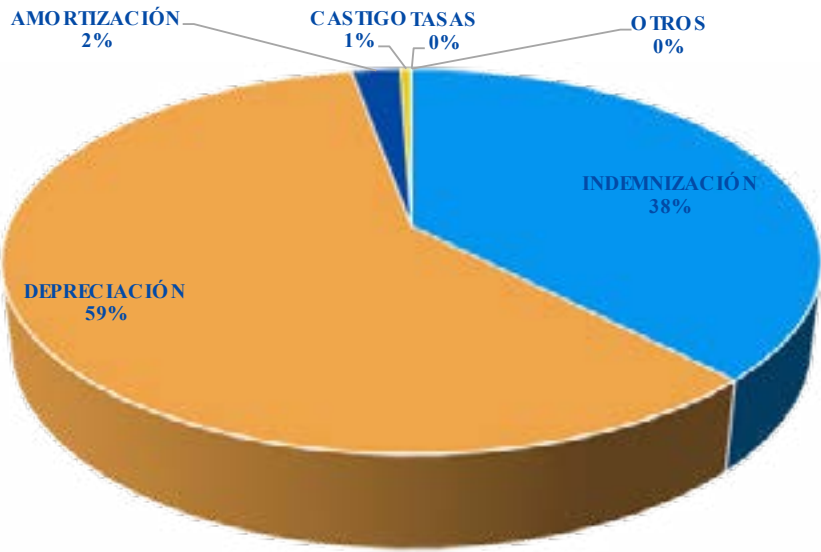
DETALLE	MONTO BS.
FARMACIA EXTERNA HOSPITALIZADOS	333.566,78
FARMACIA EXTERNA PROVINCIAS	29.243,01
FARMACIA EXTERNA SEGUROS DEL INTERIOR	158.906,18
FARMACIA INTERNA	3.309.527,06
REACTIVOS PARA LABORATORIO	463.128,30
MARCAPASO, PRÓTESIS Y OTROS	213.094,00
MATERIAL DE ESTERILIZACIÓN	51.508,57
MATERIAL DE LABORATORIO	50.626,76
MATERIALES DE CURACIÓN	148.512,00
PRODUCTOS QUÍMICOS,FARMACÉUTICOS Y OTROS	70.947,50
SANGRE Y HEMOCOMPONENTES	119.421,00
OTROS	60.105,94
TOTAL	5.008.587,10



Como se puede observar el gasto más representativo dentro el Grupo de Productos Químicos y Farmacéuticos es Farmacia Interna con el 66%, seguido Reactivos de Laboratorio con el 9%, Farmacia Externa Hospitalizados con el 7%, , Marcapasos con el 4%, Farmacias Seguros del Interior con el 3%, Materiales de curación con el 3%.

2.7 CONFORMACIÓN DE LOS GASTOS GENERALES

DESCRIPCION	MONTO BS.
INDEMNIZACIÓN	1.601.072,57
DEPRECIACIÓN	2.518.131,65
AMORTIZACIÓN	96.648,10
CASTIGO	20.707,75
TASAS	232,00
OTROS	1.580,00
TOTAL	4.238.372,07

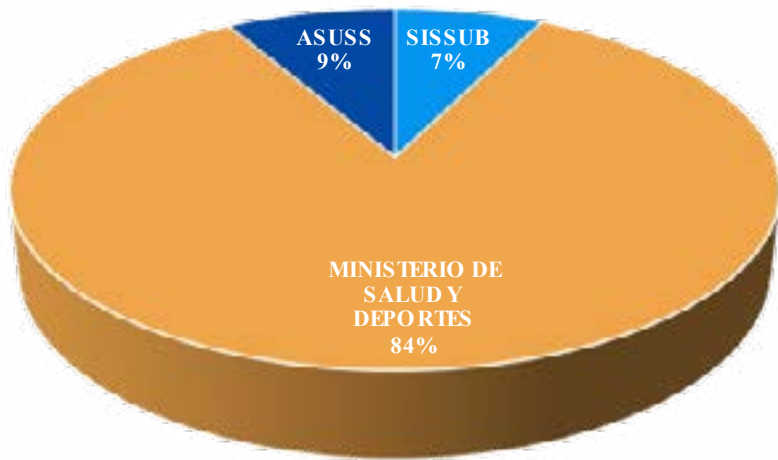


En la conformación de los gastos generales, la depreciación de los Activos Fijos se constituye en el componente más importante con el 59% del total, luego se encuentra la indemnización con el 38%.



2.8 CONFORMACIÓN DE LOS GASTOS DE TRANSFERENCIAS

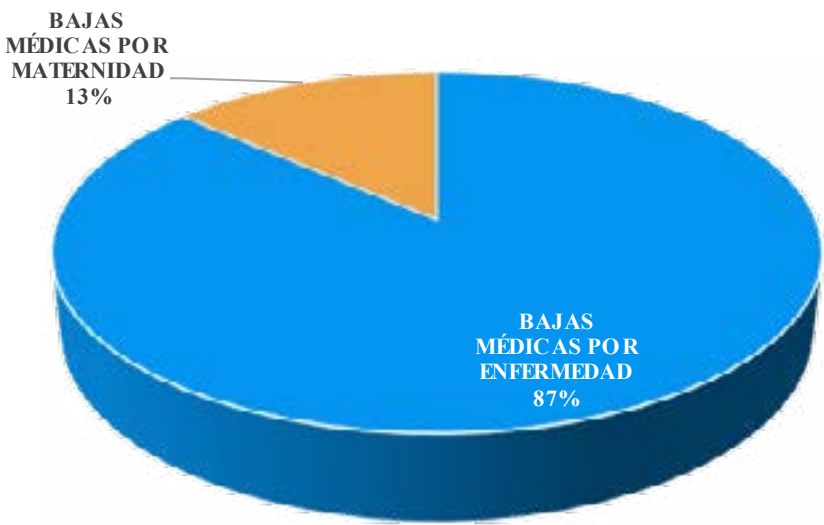
DESCRIPCION	MONTO BS.
SISSUB	147.257,58
MINISTERIO DE SALUD Y DEPORTES	1.677.881,44
ASUSS	167.782,68
TOTAL	1.992.921,70



Como se puede observar en el cuadro y gráfico anterior el gasto más representativo dentro el grupo de Trasnferencias es la Transferencia al Ministerio de Salud con el 84%.

2.9 CONFORMACIÓN DE LOS GASTOS POR PRESTACIONES ECONÓMICAS (BAJAS MÉDICAS).

DESCRIPCION	MONTO BS.
BAJAS MÉDICAS POR ENFERMEDAD	743.038,54
BAJAS MÉDICAS POR MATERNIDAD	115.942,94
TOTAL	858.981,48



Como se puede observar en el cuadro y gráfico anterior el gasto más representativo es por las Bajas médicas otorgadas por Enfermedad con un 87%.



II ANÁLISIS DEL PUNTO DE EQUILIBRIO (INGRESOS Y EGRESOS)

De acuerdo al Estado de Resultados comparado de las gestiones 2022 y 2023, se puede observar que, los Ingresos han tenido una disminución del 1,36% y los Egresos han tenido una disminución del 3,41% en relación a la gestión anterior, como se puede observar en el siguiente cuadro demostrativo:

DETALLE	AL 31/12/2023	AL 31/12/2021	AUMENTO/ DISMINUCIÓN VALORES ABSO- LUTOS	AUMENTO VALORES REL- ATIVOS
INGRESOS	35.925.883,12	36.421.635,66	-495.752,54	-1,36%
EGRESOS	39.853.039,22	41.258.471,31	-1.405.432,09	-3,41%
RESULTADO	-3.927.156,10	-4.836.835,65	-909.679,55	-18,81%

Los Ingresos en la gestión 2023, disminuyeron en valores absolutos en Bs. 495.752,54 y en valores relativos 1,36%, en relación a la gestión anterior debido a la disminución en la Venta de Servicios al no tener convenio con la Caja de la Banca Privada y también por la disminución en el ingreso por Sanción a Empresas, toda vez que en la gestión 2022 se registró los recargos legales correspondientes a SEDES de las gestiones 2013 al 2018.

La Conformación y variación de los Ingresos en comparación con la gestión 2022 es la siguiente:

DETALLE	2022	2021	AUMENTO Y/O DISMINUCIÓN
CONTRIBUCIONES A LA SEGURIDAD SOCIAL	33.411.690,43	32.854.783,55	556.906,88
APORTE PATRONAL 10%	31.758.274,63	31.301.362,25	456.912,38
APORTE PARA LA SALUD 3% (SECTOR PASIVO)	1.425.765,80	1.358.121,30	67.644,50
APORTES VOLUNTARIOS	227.650,00	195.300,00	32.350,00
VENTA DE BIENES Y SERVICIOS	1.263.219,42	1.918.806,58	-655.587,16
OTROS INGRESOS	1.250.973,27	1.648.045,53	-397.072,26
SANCIÓN DE EMPRESAS	11.033,62	712.736,66	-701.703,04
INGRESOS EVENTUALES	10.310,00	3.189,00	7.121,00
INGRESOS VARIOS	1.229.629,65	932.119,87	297.509,78
TOTAL	35.925.883,12	36.421.635,66	-495.752,54

Por otra parte, se puede observar que los Gastos tuvieron una disminución que se puede expresar en valores absolutos en Bs. 1.405.432,09 y en valores relativos en 3,41%; la disminución se debe a que en la gestión 2023 los gastos por la Emergencia Sanitaria COVID-19 fueron menores en razón de que los pacientes positivos COVID, ya no requirieron una atención en cuidados intensivos, ni internación, la gran mayoría de casos se trató de forma ambulatoria y la dotación de medicamentos fue mínima al igual que los insumos de laboratorio.

Así también los gastos por la Emergencia Sanitaria COVID-19 se redujeron en razón de que los protocolos de atención no requirieron una baja médica prolongada, de igual manera se redujeron las medidas de bioseguridad, determinando a su vez menor necesidad de insumos de limpieza como de protección.

La Conformación y variación de los Egresos en comparación con la gestión 2022 es la siguiente:

DETALLE	2021	2020	AUMENTO Y/O DISMINUCIÓN
SERVICIOS PERSONALES	18.291.693,25	17.643.606,80	648.086,45
SERVICIOS NO PERSONALES	8.538.566,43	9.511.565,20	-972.998,77
MATERIALES Y SUMINISTROS	5.932.549,29	6.687.404,29	-754.855,00
GASTOS GENERALES	4.238.327,07	4.125.446,83	112.880,24
PRESTACIONES ECONÓMICAS	858.981,48	1.390.540,23	-531.558,75
TRASFERENCIAS	1.992.921,70	1.899.907,96	93.013,74
AITB	0,00	0,00	0,00
TOTAL	39.853.039,22	41.258.471,31	-1.405.432,09



Como bien se puede observar el Resultado para la gestión 2023 es negativo, resultado de la diferencia de los ingresos menos los egresos, reportando un resultado negativo de Bs. 3.927.156,10, mismo que se ha visto disminuido en comparación a la gestión 2022 en Bs. 909.679,55.

El Resultado negativo, se debe a que los Gastos no son sostenibles frente a los Ingresos que se lograron en la gestión 2023, esta insostenibilidad se viene arrastrando desde la gestión 2015, debido a la implementación de servicios como Rayos X, primer piso de Internación, segundo piso de Internación y Quirófano, que para su funcionamiento requieren de Recurso Humano cuya carga horaria en un tiempo completo es de 6 horas, insumos, materiales, medicamentos, refrigerios para el personal, servicio de alimentación para el paciente internado, limpieza, mantenimiento preventivo y correctivo de los diferentes equipos e infraestructura, especialmente en el área de salud, así como también requieren de un Equipamiento de Punta que genera el gasto representativo de mantenimientos preventivos y correctivos.

Los gastos son mayores a nuestros ingresos en razón de que por la normativa en actual vigencia se deben cancelar beneficios colaterales al personal de salud especializado e institucionalizado, como ser la Categoría Profesional que representa el 100% del Salario Básico y el Escalafón Médico que en muchos de los casos alcanza al 50% del salario básico, de igual manera se debe contemplar el gasto por el Bono Nocturno que representa el 25% del salario Básico y el Bono de Riesgo Profesional.

Al ser el Seguro Social Universitario una Institución Pública, también debe reconocer el Bono de Antigüedad a todo el personal de salud y administrativo cuyo monto es representativo.

Al ser el Seguro Social Universitario una Institución de Seguridad Social de corto plazo, debe contemplar dentro de los gastos las Prestaciones Económicas que se refieren a los certificados otorgados por Bajas Médicas por Enfermedad y/o maternidad, que contemplan el 75% del salario (total ganado) del asegurado titular en el caso de enfermedad y del 90% en el caso de maternidad, un gasto más a diferencia del Sector Salud Público.

Los Gastos de Depreciación y Amortización de Activos Fijos e Intangibles, son altos, en razón de que para la prestación de servicios se requiere de mucho

equipamiento y una infraestructura apropiada para el funcionamiento de una Institución de salud, generando cada gestión un gasto por depreciación considerable.

El gasto por Indemnización de cada gestión es también considerable, toda vez que se debe realizar una previsión que contempla un salario de cada trabajador, en cumplimiento a la Ley General del Trabajo.

A medida que se realice un crecimiento Institucional con la implementación de servicios los gastos tienden a crecer por todo lo mencionado líneas arriba, resultando los ingresos insuficientes para poder afrontar dichos gastos.

Este cuadro demostrativo nos permite observar el punto de equilibrio obtenido al 31 de diciembre de 2023, al comparar el monto de ingresos con el monto de egresos, estableciendo un resultado negativo de Bs. 3.927.156,10



A través de una Administración responsable debemos tratar de obtener un resultado positivo de la gestión resultante de la comparación de nuestros Ingresos menos nuestros egresos, para poder enfrentar la reposición de equipos y la cancelación de Beneficios Sociales al Personal que se desvincula de la Institución, para que estas situaciones no signifiquen nuevamente entrar en un colapso financiero o lo que ha ocurrido con la Emergencia Sanitaria que no podíamos atender con nuestros recursos de funcionamiento y tuvimos que recurrir a nuestras Reservas.



III. ANÁLISIS DE RATIOS PRESUPUESTARIOS Y FINANCIEROS.

RATIO DEL COMPORTAMIENTO DEL INGRESO POR APORTES (CIA).

$$CIA = \frac{\text{Contribuciones a la Seguridad Social}}{\text{Ingreso Total}} \times 100$$

$$CIA = \frac{33.411.690,43}{35.925.883,12} \times 100$$

CIA = 93%

El indicador del INASES establece un rango entre el 70 al 100%, el Seguro Social Universitario ha alcanzado para esta gestión un rango del 93%, esto significa que el 93% de nuestros ingresos obtenidos en la gestión son por contribuciones a la seguridad social y el 7% corresponde a otros ingresos, como se puede observar estamos dentro del rango establecido por el INASES y por el porcentaje obtenido podemos planificar para la siguiente gestión un incremento en la venta de servicios médicos, de acuerdo al indicador

RATIO DEL GASTO EN SERVICIOS PERSONALES - PROGRAMA GASTOS DE ADMINISTRACIÓN.

$$EGSPA01 = \frac{\text{Servicios Personales}}{\text{Presupuesto Programa de Administración}} \times 100$$

$$EGSPA01 = \frac{1.533.089,19}{1.898.310,83} \times 100$$

EGSPA01 = 81%

Este indicador nos mide la proporción de Presupuesto devengado a servicios personales respecto al presupuesto del programa de administración, estableciéndose un rango entre el 40 y 60%, sin embargo, al 31 de diciembre de 2023 alcanza un 81% el mismo que se encuentra por encima del rango establecido en la Guía de Indicadores.

RATIO DEL GASTO EN SERVICIOS PERSONALES – PROGRAMA SALUD.

$$EGSPA02 = \frac{\text{Servicios Personales}}{\text{Presupuesto de Salud}} \times 100$$

$$EGSPA02 = \frac{16.594.620,41}{31.809.137,07} \times 100$$

EGSPA02 = 52%

Este indicador nos permite medir la proporción del presupuesto asignado a servicios personales, respecto al presupuesto del programa de salud que corresponde a la gestión 2023, estableciéndose un Rango de 30 a 50% por el INASES, como se puede observar el resultado de este índice es del 50%, el mismo se encuentra por encima del rango establecido en la Guía de Indicadores.

EQUILIBRIO DE GASTOS EN SERVICIOS MÉDICOS, INTERNACIÓN Y DIAGNÓSTICOS – PROGRAMA SALUD.

$$RGSPPS = \frac{\text{Servicios Méd., Inter. y Diagnostico}}{\text{Presupuesto de Salud}} \times 100$$

$$RGSPPS = \frac{6.363.472,05}{31.809.137,07} \times 100$$

RGSPPS = 20%

El indicador nos muestra que del 100% del Presupuesto ejecutado en el Programa de Salud, en la gestión 2023 se ha tenido una ejecución presupuestaria de 20% en Servicios Médicos Contratados, Internación y medios de Diagnóstico, porcentaje que se encuentra dentro el rango establecido hasta el 20%



EQUILIBRIO DE GASTOS EN MEDICAMENTOS, MATERIALES DE CURACIÓN Y REACTIVOS DE LABORATORIO – PROGRAMA SALUD.

$$\text{EGM} = \frac{\text{Productos Químicos y Farmacéuticos}}{\text{Presupuesto de Salud}} \times 100$$

$$\text{EGM} = \frac{5.052.650,27}{31.809.137,07} \times 100$$

EGM= 16%

Este indicador nos permite medir la proporción de presupuesto asignado a la compra de medicamentos, reactivos de laboratorio, materiales e insumos, respecto al presupuesto del programa de salud, estableciendo un Rango igual o mayor al 20%, de acuerdo al resultado obtenido no estamos dentro del rango establecido por la Guía de indicadores del INASES.

RATIO DEL EQUILIBRIO DE LA INVERSIÓN EN EQUIPAMIENTO (EIE)

$$\text{EIE} = \frac{\text{Inversión en Equipamiento}}{\text{Reservas Acumuladas + Reservas de la Gestión}} \times 100$$

$$\text{EIE} = \frac{13.663.148,46}{45.337.889,48 - 3.927.156,10} \times 100$$

EIE =33%

Este indicador nos mide la proporción de recursos asignados en la inversión en Equipamiento respecto del importe de la Reserva Acumula, estableciéndose un rango igual o mayor al 20%.

El resultado obtenido para esta gestión muestra un Ratio del 33%, nos muestra un rango mayor al establecido por el INASES DEL 20%.

INDICADOR DE LIQUIDEZ Y SOLVENCIA FINANCIERA

Este indicador nos muestra la capacidad de la entidad, para pagar su pasivo corriente.

$$\text{Capital de Trabajo} = \text{Activo Corriente} - \text{Pasivo Corriente}$$

$$\text{Capital de Trabajo} = 9.290.315,13 - 2.150.384,06$$

$$\text{CT} = 7.139.931,07$$

Según este indicador se pudo verificar que el Seguro Social Universitario Sucre, cuenta con un Capital de Trabajo de Bs. 7.139.931,07, para cubrir las obligaciones a corto plazo.

INDICADORES DE ENDEUDAMIENTO

Este indicador nos muestra la capacidad de endeudamiento que posee la entidad.

Indicador de Endeudamiento 1

$$\text{Índice de endeudamiento} = \frac{\text{Total Pasivo}}{\text{Total Activo}} \times 100$$

$$\text{Índice de endeudamiento} = \frac{18.974.581,20}{60.385.314,58} \times 100$$

$$\text{Índice de endeudamiento} = 31\%$$

Este índice demuestra que del total de activos que posee el Seguro Social Universitario Sucre, el 31% fue financiado con el Pasivo Corriente.



RESPALDO DE ACTIVO FIJO

$$\text{Respaldo de Activo Fijo} = \frac{\text{Activo Fijo}}{\text{Pasivo Total}}$$

$$\text{Respaldo de Activo Fijo} = \frac{49.025.243,98}{18.974.581,20}$$

$$\text{Respaldo de Activo Fijo} = 2,58$$

El indicador establece que por cada boliviano que tiene el Seguro Social Universitario Sucre como obligación de largo plazo, posee Bs. 2,58, como respaldo en sus Activos Fijos.

PARTICIPACIÓN PATRIMONIAL

$$\text{Participación Patrimonial} = \frac{\text{Patrimonio}}{\text{Total Activo}}$$

$$\text{Participación Patrimonial} = \frac{45.337.889,48}{60.385.314,58}$$

$$\text{Participación Patrimonial} = 75\%$$

Esto significa que el 75% de los Activos pertenecen a la Entidad.

INDICADORES DE RENTABILIDAD

Retorno sobre Inversiones

$$\text{Retorno sobre Inversión} = \frac{\text{Pérdida Neta}}{\text{Total Activo}} \times 100$$

$$\text{Retorno sobre Inversión} = \frac{-3.927.156,10}{60.385.314,58} \times 100$$

$$\text{Retorno sobre Inversión} = -7\%$$

Este resultado muestra que el Seguro Social Universitario Sucre, tiene un resultado negativo del -7% sobre el total de activos que tiene en operación.



I ANÁLISIS ECONÓMICO DE INGRESOS Y EGRESOS 2023 SSUE

1. INGRESOS

La composición al 31 de diciembre de 2023 y el comportamiento en relación a la gestión 2022 es la siguiente:

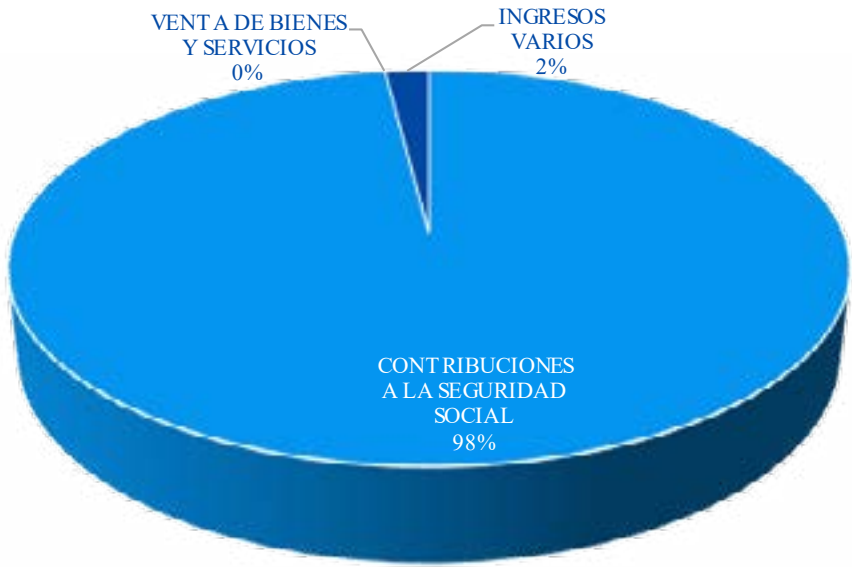
DETALLE	2023	2022	AUMENTO Y/O DIMINUCION
CONTRIBUCIONES A LA SEGURIDAD SOCIAL	7.600.000,00	7.600.000,00	0,00
APORTES VOLUNTARIOS	7.600.000,00	7.600.000,00	0,00
VENTA DE BIENES Y SERVICIOS	16,60	0,00	16,60
VENTA DE SERVICIOS	16,60	0,00	16,60
OTROS INGRESOS	154.675,05	9,44	154.665,61
INGRESOS VARIOS	154.675,05	9,44	154.665,61
TOTAL	7.754.691,65	7.600.009,44	154.682,21

Los Ingresos del SSUE corresponden a la Prima otorgada por la Universidad San Francisco Xavier de Chuquisaca para el funcionamiento de este Seguro, mismo que está establecido en el convenio N° 09/2023, en el que se programan los desembolsos a ser realizados y se ven incrementados en relación a la gestión 2022 debido al registro en otros ingresos del devengamiento de la obligación por cobrar por la Incompañabilidad de la carga horaria de un funcionario médico del SSUE de acuerdo a informe de la Unidad de Auditoría Interna INF.U.A.I.N°01/2023, Comunicación Interna Asesoría Legal N°08/2023 y Convenio de Reconocimiento de Deuda.

1.1 CONFORMACIÓN DE LOS INGRESOS

La composición al 31 de diciembre de 2023 es el siguiente:

DETALLE	MONTO EN BS.
CONTRIBUCIONES A LA SEGURIDAD SOCIAL	7.600.000,00
VENTA DE BIENES Y SERVICIOS	16,60
INGRESOS VARIOS	154.675,05
TOTAL	7.754.691,65



Como se puede observar el principal ingreso es el aporte otorgado por la Universidad en calidad de Prima, que para la gestión 2023 se consolidó en Bs, 7.600.000.-



2. EGRESOS

Al 31 de diciembre de 2023 se tiene un total de Egresos por Bs. 6.507.346,82 cuya composición es la siguiente:

EGRESOS

	Bs.
Seguro de Enfermedad	6.105.292,70
Gastos de Administración	402.054,12
Total Egresos	6.507.346,82

Producto de la diferencia de los ingresos menos los egresos, al 31 de diciembre de 2023, se obtuvo un resultado positivo de Bs. 1.247.344,83.

Los Gastos del Seguro de Enfermedad corresponden al 93,82% del total de los gastos, mismos que representan los gastos del área de Salud.

Descripción	ESTADO		VARIACIÓN
	2023	2022	Diferencia
SEGURO DE ENFERMEDAD-MATERNIDAD Y RIESGO PROFESIONAL A CORTO PLAZO	6.105.292,70	5.625.523,62	479.769,08
SERVICIOS PERSONALES	3.313.628,92	3.072.310,60	241.318,32
SERVICIOS NO PERSONALES	1.565.589,59	1.492.996,98	72.592,61
MATERIALES Y SUMINISTROS	681.769,58	608.551,59	73.217,99
GASTOS GENERALES	544.304,61	451.664,45	92.640,16

Este grupo de gastos se ve incrementado en relación a la gestión 2022 en Bs. 479.769,08 producto de un incremento en todas las cuentas de este grupo de gastos, se incrementó la cuenta de Servicios Personales en Bs. 241.318,32 principalmente por el incremento salarial otorgado en la gestión 2023, en Servicios no Personales un incremento mínimo de Bs. 72.592,61 en los servicios médicos, servicios básicos, mantenimientos. Otra cuenta de gasto que se vio incrementada en un monto mínimo corresponde a la cuenta de Materiales y Suministros que se incrementó en Bs. 73.217,99 principalmente por el incremento en la compra y

dispensación de medica-mentos en la gestión 2023 producto al incremento de atenciones médicas en relación a la gestión 2022, la cuenta de Gastos Generales se incrementó en Bs. 92.640,16 producto del cálculo de la Depreciación de los Activos Fijos al 31 de diciembre de 2023.

Los Gastos de Administración representan el 6,18% del total de los gastos, mismos que representan los gastos del área Administrativa de acuerdo al siguiente detalle:

Descripción	ESTADO		VARIACIÓN
	2023	2022	Diferencia
GASTOS DE ADMINISTRACIÓN	402.054,12	399.877,57	2.176,55
SERVICIOS PERSONALES	329.642,92	315.661,56	13.981,36
SERVICIOS NO PERSONALES	4.889,07	9.779,86	-4.890,79
MATERIALES Y SUMINISTROS	12.242,41	24.758,15	-12.515,74
GASTOS GENERALES	55.279,72	49.678,00	5.601,72

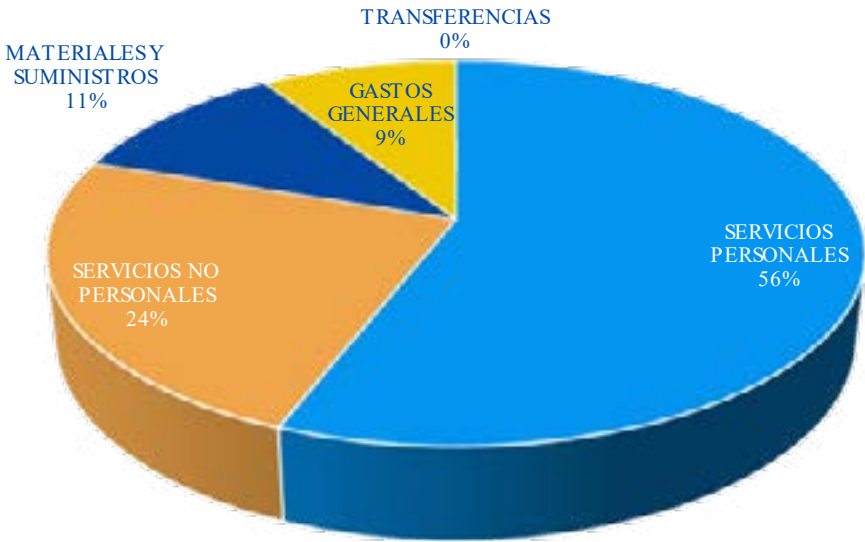
Este grupo de gastos se ve incrementado en relación a la gestión 2022 en Bs. 2.176,55, observando que el importe más significativo corresponde a Servicios Personales Bs. 13.981,36 debido al incremento salarial otorgado al personal del SSUE en la gestión 2023.



2.1 CONFORMACIÓN DE LOS EGRESOS GESTIÓN 2023

Los Gastos en la gestión 2023 representan Bs. 6.025.401,19, que se demuestran en el siguiente cuadro:

DESCRIPCION	MONTO BS.
SERVICIOS PERSONALES	3.643.271,84
SERVICIOS NO PERSONALES	1.570.478,66
MATERIALES Y SUMINISTROS	694.011,99
GASTOS GENERALES	599.584,33
TRANSFERENCIAS	0,00
TOTAL	6.507.346,82



El Gasto por Materiales y Suministros representa el 11% del total de Gasto que en valores absolutos representa Bs. 694.011,99, en este grupo de gastos se registra la compra de Medicamentos, Materiales de Curación, Insumos, así también la compra de Material de Escritorio, Imprenta, Material de Limpieza, Material Eléctrico, Instrumental Médico Menor, Repuestos, Refrigerios y Otros.

El Gasto por Gastos Generales representa el 9% del total de Gastos que en valores absolutos representa Bs. 599.584,33, en este grupo de Gastos se hallan registradas el gasto por indemnización y depreciación

El Gasto por Transferencias representa el 0%, del total de Gastos toda vez que desde la gestión 2021 no se realizó ningún gasto por Transferencia, en razón de que el MEFP, mediante nota nos dieron a conocer que el Ministerio de Salud y Deportes no considera para su presupuesto de ingresos las contribuciones que realizan las Universidades a los Seguros Universitarios para las atenciones en salud a los universitarios, considerando que NO se trata de un aporte patronal sino de una contribución especial.

En la gestión 2023, el 56% del total de Gastos corresponde a Servicios Personales que en valores absolutos representa Bs. 3.643.271,84, este gasto se refiere al pago de haberes al Personal de Planta.

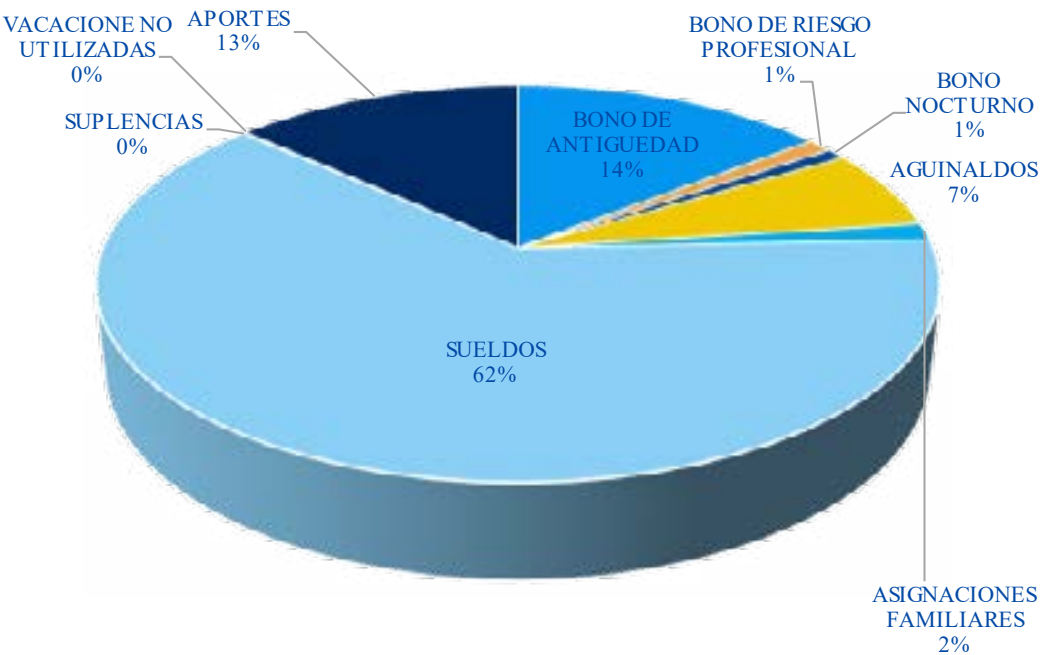
El Gasto por Servicios No Personales representa el 24% del total de Gastos que en valores absolutos representa Bs. 1.570.478,66, en este grupo de gastos se registra la compra de Servicios Médicos, por Consulta Externa, Medios de Diagnóstico y Tratamiento, también se encuentran registrados los servicios de Alquileres, Servicios Básicos, Mantenimiento y otros.



2.2 COMPOSICIÓN DE LOS GASTOS POR SERVICIOS

El Gasto de Servicios Personales al 31 de diciembre 2023 a alcanzado a Bs. 3.643.271.84

DETALLE	MONTO BS.
BONO DE ANTIGUEDAD	523.329,57
BONO DE RIESGO PROFESIONAL	41.103,63
BONO NOCTURNO	32.647,86
AGUINALDOS	239.400,76
ASIGNACIONES FAMILIARES	50.000,00
SUELDOS	2.270.434,88
SUPLENCIAS	5.208,10
VACACIONE NO UTILIZADAS	983,58
APORTES	480.163,46
TOTAL	3.387.972,16

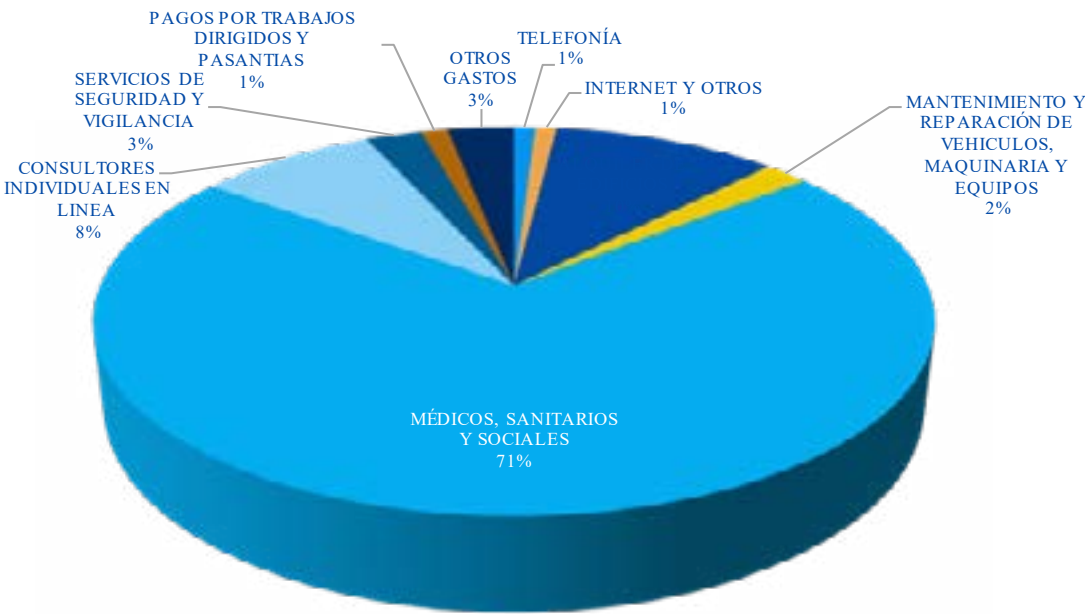


El Gasto más representativo es el gasto por Sueldos con un 62%, seguido del Bono de Antigüedad con el 14% y los Aportes con el 13%.

2.3 CONFORMACIÓN DE LOS GASTOS SERVICIOS NO PERSONALES.

El Gasto de Servicios No Personales al 31 de diciembre 2023 a alcanzado a Bs. 1.570.478,66.

DETALLE	MONTO BS.
TELEFONÍA	15.426,20
INTERNET Y OTROS	15.300,00
ALQUILER DE EDIFICIOS	162.000,00
MANTENIMIENTO Y REPARACIÓN DE VEHICULOS, MAQUINARIA Y EQUIPOS	31.760,00
MÉDICOS, SANITARIOS Y SOCIALES	1.109.720,50
CONSULTORES INDIVIDUALES EN LINEA	128.364,79
SERVICIOS DE SEGURIDAD Y VIGILANCIA	40.800,00
PAGOS POR TRABAJOS DIRIGIDOS Y PASANTIAS	19.200,00
OTROS GASTOS	47.907,17
TOTAL	1.570.478,66



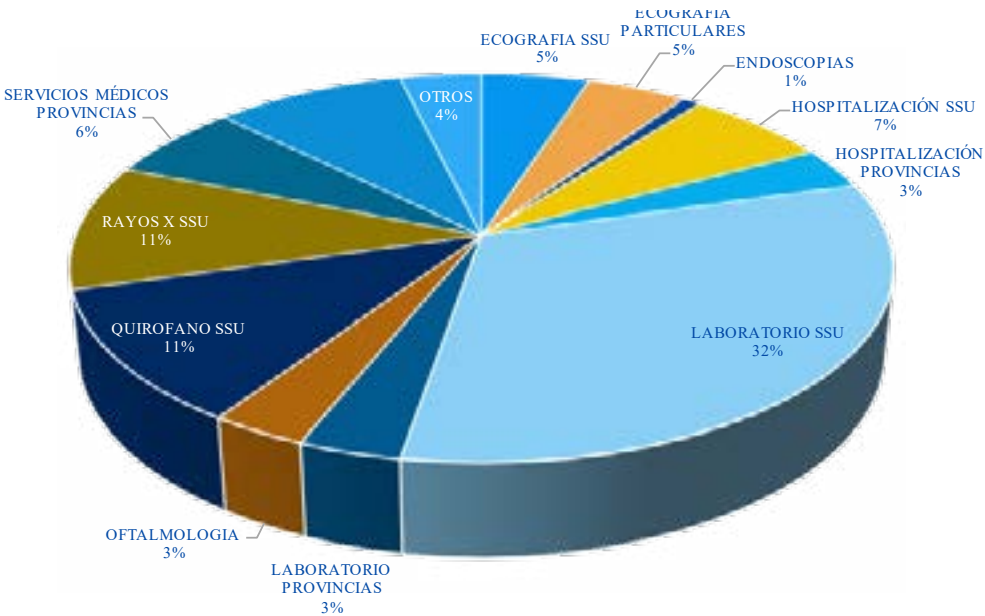
Se puede observar que el gasto más representativo de Servicios No Personales son los Medicos Sanitarios y sociales que han alcanzado el 71%, estos gastos se refieren a la compra de servicios medicos externos con los que no cuenta el Seguro Social Universitario Estudiantil, seguido por el gasto de Alquileres con el 10% y Consultores individuales en línea con el 8%.



2.4 CONFORMACIÓN DE LOS GASTOS MEDICOS SANITARIOS Y SOCIALES

En este subgrupo de gastos se registran la compra de todos los servicios médicos y medios de diagnostico y tratamiento que no cuenta el Seguro Social Universitario Estudiantil, que al 31 de diciembre 2023 ha alcanzado a Bs. 1.109.720,50.

DETALLE	MONTO BS.
BIOPSIA	12.435,00
CITOLOGIA	20.075,00
COLON POR ENEMA	9.500,00
ECOGRAFIA SSU	53.190,00
ECOGRAFIA PARTICULARES	49.090,00
ENDOSCOPIAS	9.140,00
HOSPITALIZACIÓN SSU	71.160,00
HOSPITALIZACIÓN PROVINCIAS	37.101,40
LABORATORIO SSU	342.589,00
LABORATORIO PROVINCIAS	36.915,40
OFTALMOLOGIA	34.818,32
QUIROFANO SSU	118.960,00
RAYOS X SSU	112.120,00
SERVICIOS MÉDICOS PROVINCIAS	68.049,95
SERVICIOS MÉDICOS PARTICULARES	94.442,36
OTROS	40.134,07
TOTAL	1.109.720,50

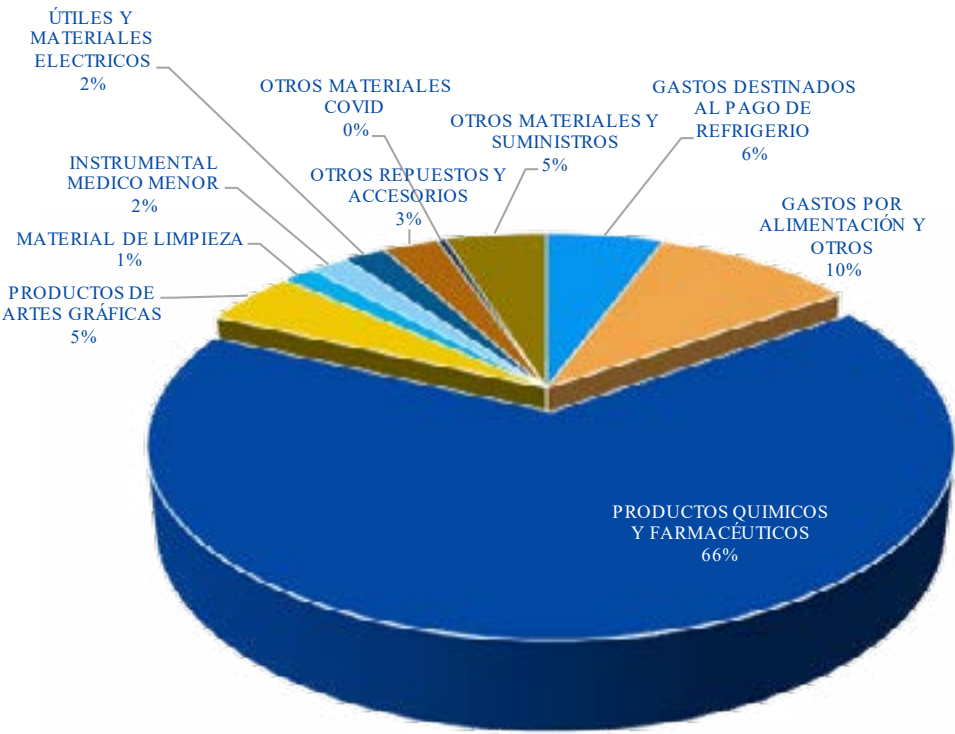


Se puede observar que el gasto más representativo es el de Laboratorio S.S.U. con el 32%, seguido del de Quirofano S.S.U. y Rayos X con el 11%.

2.5 CONFORMACIÓN DE LOS GASTOS DE MATERIALES DE CURACIÓN

En este grupo de gastos se registran el gasto por medicamentos, materiales de curación, insumos, materiales en general y otros, que al 31 de diciembre ha alcanzado a Bs. 694.011,99

DETALLE	MONTO BS.
GASTOS DESTINADOS AL PAGO DE REFRIGERIO	39.042,00
GASTOS POR ALIMENTACIÓN Y OTROS	68.015,00
PRODUCTOS QUIMICOS Y FARMACÉUTICOS	461.425,85
PRODUCTOS DE ARTES GRÁFICAS	32.358,26
MATERIAL DE LIMPIEZA	10.938,71
INSTRUMENTAL MEDICO MENOR	12.909,00
ÚTILES Y MATERIALES ELECTRICOS	14.014,11
OTROS REPUESTOS Y ACCESORIOS	18.830,00
OTROS MATERIALES COVID	2.583,61
OTROS MATERIALES Y SUMINISTROS	33.895,45
TOTAL	694.011,99

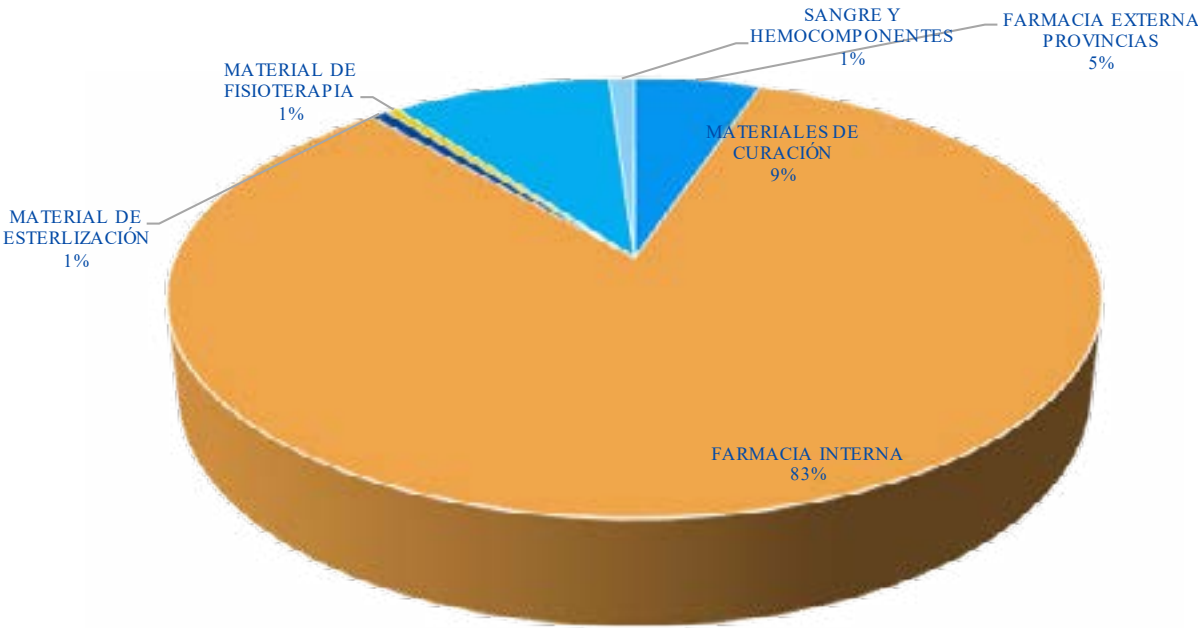




2.6 CONFORMACIÓN DE LOS GASTOS DE PRODUCTOS QUÍMICOS Y FARMACÉUTICOS

En este Subgrupo de gastos se registran los gastos por medicamentos, insumos, materiales de curación y otros que al 31 de diciembre 2023 podemos observar un saldo de Bs. 461.425,85.

DETALLE	MONTO BS.
FARMACIA EXTERNA PROVINCIAS	23.828,07
FARMACIA INTERNA	381.849,09
MATERIAL DE ESTERILIZACIÓN	3.271,00
MATERIAL DE FISIOTERAPIA	2.332,00
MATERIALES DE CURACIÓN	41.461,03
SANGRE Y HEMOCOMPONENTES	4.775,00
OTROS GASTOS	3.909,66
TOTAL	461.425,85

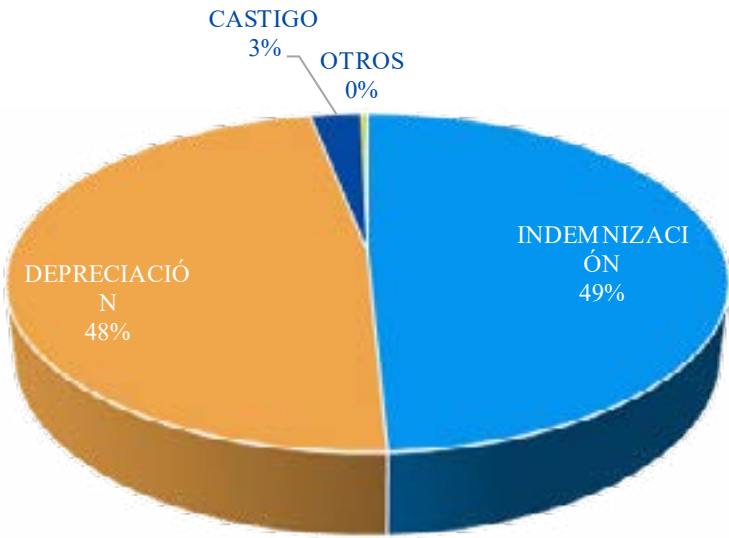


El gasto más representativo dentro los gastos de Productos químicos y Farmacéuticos es el de Farmacia Interna con el 83%.

2.7 GASTOS GENERALES

Los Gastos Generales comprenden los gastos por depreciación, amortización y otros que al 31 de diciembre del 2023 han alcanzado Bs. 599.584,33

DETALLE	MONTO BS.
INDEMNIZACIÓN	295.350,26
DEPRECIACIÓN	285.826,02
CASTIGO	16.465,05
OTROS	1.943,00
TOTAL	599.584,33



El gasto más representativo es el de Indeminización con el 49% , seguido del gasto de depreciación con el 48%.



II. ANÁLISIS DEL PUNTO DE EQUILIBRIO (INGRESOS Y EGRESOS)

De acuerdo al Estado de Resultados comparado de las gestiones 2022 y 2023, se puede observar que los Ingresos han tenido un incremento del 2,04% y los Egresos han tenido un incremento del 8% en relación a la gestión anterior, como se puede observar en el siguiente cuadro demostrativo:

DETALLE	AL 31/12/2023	AL 31/12/2022	DISMINUCIÓN VALORES ABSOLUTOS	DISMINUCIÓN VALORES RELATIVOS
INGRESOS	7.754.691,65	7.600.009,44	154.682,21	2,04%
EGRESOS	6.507.346,82	6.025.401,19	481.945,63	8,00%
RESULTADO	1.247.344,83	1.574.608,25	-327.263,42	

El Incremento en Ingresos se debe al registro en otros ingresos del devengamiento de la obligación por cobrar por la Incompatibilidad de la carga horaria de un funcionario médico del SSUE de acuerdo a informe de la Unidad de Auditoría Interna INF.U.A.I.N°01/2023, Comunicación Interna Asesoría Legal N°08/2023 y Convenio de Reconocimiento de Deuda.

Por otra parte, se puede observar que los gastos aumentaron en un 8%; este aumento se debe que a partir de la gestión 2023 la atención fue más regular, toda vez que las clases de la Universidad se dieron bajo la modalidad presencial, situación que generó que los estudiantes que se encontraban en su lugar de origen puedan retornar, también el incremento de gastos obedece al Incremento salarial realizado en la Gestión 2023 de acuerdo a D.S. 4928 y por la Depreciación de los Activos Fijos.



Al 31 de diciembre de 2023 se observa que el punto de equilibrio es positivo, situación que se debe a:

- La política institucional de austeridad adoptada por la Responsable Médico de este Seguro, optimizando el uso de los recursos limitados a lo estrictamente necesario, así como a la suspensión de la atención en las especialidades de Otorrinolaringología, Cardiología, Urología y Neurología, a partir del mes de octubre de 2019.
- La Política Institucional instaurada por el Directorio del Seguro Social Universitario de definir la Población beneficiaria estudiantil, depurando a Egresados, Profesionales, aquellos que estén estudiando una segunda carrera, estudiantes que congelen el año académico y estudiantes que hubieran realizado el abandono, de acuerdo a Resolución de Directorio No. 22/2019
- Se ha podido advertir que un gran porcentaje de la Población Estudiantil se halla afiliada al SUS, situación que genera que utilicen este seguro y no así el Seguro Social Universitario Estudiantil, disminuyendo la demanda de servicios médicos y por consiguiente el costo de servicios médicos.



III. ANÁLISIS DE RATIOS PRESUPUESTARIOS Y FINANCIEROS.

RATIO DEL COMPORTAMIENTO DEL INGRESO POR APORTES (CIA).

$$CIA = \frac{\text{Contribuciones a la Seguridad Social}}{\text{Ingreso Total}} \times 100$$

$$CIA = \frac{7.600.000,00}{7.754.699,85} \times 100$$

CIA = 98%

El indicador del INASES establece un rango entre el 70 al 100%, el Seguro Social Universitario Estudiantil ha alcanzado para esta gestión un rango del 98%, como se puede observar estamos dentro del rango establecido por el INASES, pudiendo generar la prestación de Servicios de Fisioterapia a la población del Seguro social Universitario.

RATIO DEL GASTO EN SERVICIOS PERSONALES - PROGRAMA GASTOS DE ADMINISTRACIÓN.

$$EGSPA01 = \frac{\text{Servicios Personales}}{\text{Presupuesto Programa de Administración}} \times 100$$

$$EGSPA01 = \frac{329.642,92}{354.845,54} \times 100$$

EGSPA01 = 92,90%

Este indicador nos mide la proporción de Presupuesto asignado a servicios personales respecto al presupuesto del programa de administración, estableciéndose un rango entre el 40 y 60%, sin embargo, al 31 de diciembre de 2023 alcanza un 92,90% el mismo que se encuentra por encima del rango establecido en la Guía de Indicadores.

RATIO DEL GASTO EN SERVICIOS PERSONALES – PROGRAMA

$$EGSPA02 = \frac{\text{Servicios Personales}}{\text{Presupuesto de Salud}} \times 100$$

$$EGSPA02 = \frac{3.313.628,92}{5.576.106,39} \times 100$$

EGSPA02 = 59%

Este indicador nos permite medir la proporción del presupuesto asignado a servicios personales, respecto al presupuesto del programa de salud que corresponde a la gestión 2023, estableciéndose un Rango de 30 a 50% por el INASES, como se puede observar el resultado de este índice es del 59%, el mismo que no se encuentra dentro del rango establecido en la Guía de Indicadores.

EQUILIBRIO DE GASTOS EN SERVICIOS MÉDICOS, INTERNACIÓN Y

$$RGSPPS = \frac{\text{Servicios Méd., Inter. y Diagnostico}}{\text{Presupuesto de Salud}} \times 100$$

$$RGSPPS = \frac{1.098.765,33}{5.576.106,39} \times 100$$

RGSPPS = 19,70%

El indicador nos muestra que del 100% del Presupuesto ejecutado en el Programa de Salud, en la gestión 2023 se ha ejecutado el 19,70% en Servicios Médicos Contratados, Internación y medios de Diagnóstico, porcentaje que NO se encuentra dentro el rango establecido hasta el 20%



EQUILIBRIO DE GASTOS EN MEDICAMENTOS, MATERIALES DE CURACIÓN Y REACTIVOS DE LABORATORIO – PROGRAMA SALUD.

$$\text{EGM} = \frac{\text{Productos Químicos y Farmacéuticos}}{\text{Presupuesto de Salud}} \times 100$$

$$\text{EGM} = \frac{464.642,59}{5.576.106,39} \times 100$$

EGM=8,33%

Este indicador nos permite medir la proporción de presupuesto asignado a la compra de medicamentos respecto al presupuesto del programa de salud, estableciendo un Rango igual o mayor al 20%, de acuerdo al resultado obtenido nos encontramos fuera del rango establecido por la Guía de indicadores del INASES.

RATIO DEL EQUILIBRIO DE LA INVERSIÓN EN EQUIPAMIENTO (EIE)

$$\text{EIE} = \frac{\text{Inversión en Equipamiento}}{\text{Reservas Acumuladas + Reservas de la Gestión}} \times 100$$

$$\text{EIE} = \frac{1.361.029,72}{5.342.752,06 + 1.247.344,83} \times 100$$

EIE = 20,61%

Este indicador nos mide la proporción de recursos asignados en la inversión en Equipamiento respecto del importe de la Reserva Acumula, estableciéndose un rango igual o mayor al 20%.

El resultado obtenido para esta gestión muestra un Ratio del 20,61%, nos muestra un rango mayor al establecido por el INASES DEL 20%.

INDICADOR DE LIQUIDEZ Y SOLVENCIA FINANCIERA

Este indicador nos muestra la capacidad de la entidad, para pagar su pasivo corriente.

$$\text{Capital de Trabajo} = \text{Activo Corriente} - \text{Pasivo Corriente}$$

$$\text{Capital de Trabajo} = 9.826.029,15 - 349.996,60$$

CT = 9.476.032,55

Según este indicador se pudo verificar que el Seguro Social Universitario Sucre, cuenta con un Capital de Trabajo de Bs. 9.476.032,55, para cubrir las obligaciones a corto plazo.

INDICADORES DE ENDEUDAMIENTO

Este indicador nos muestra la capacidad de endeudamiento que posee la entidad.

$$\text{Índice de endeudamiento} = \frac{\text{Total Pasivo}}{\text{Total Activo}} \times 100$$

$$\text{Índice de endeudamiento} = \frac{2.517.104,34}{10.340.536,77} \times 100$$

Índice de endeudamiento =24,34%

Este índice demuestra que del total de activos que posee el Seguro Social Universitario Sucre, el 24,34% fue financiado con el Pasivo Corriente.



RESPALDO DE ACTIVO FIJO

$$\text{Respaldo de Activo Fijo} = \frac{\text{Activo Fijo}}{\text{Pasivo Total}}$$

$$\text{Respaldo de Activo Fijo} = \frac{1.361.029,72}{2.517.104,34}$$

$$\text{Respaldo de Activo Fijo} = 0,54$$

El indicador establece que por cada boliviano que tiene el Seguro Social Universitario Sucre como obligación de largo plazo, posee Bs. 0,54, como respaldo en sus Activos Fijos.

INDICADORES DE RENTABILIDAD

Retorno sobre Inversiones

$$\text{Retorno sobre Inversión} = \frac{\text{Utilidad Neta}}{\text{Total Activo}} \times 100$$

$$\text{Retorno sobre Inversión} = \frac{1.247.344,83}{10.340.536,77} \times 100$$

$$\text{Retorno sobre Inversión} = 12\%$$

positivo del 12% sobre el total de activos que tiene en operación.

La situación económica y financiera del Seguro Social Universitario Estudiantil para esta gestión que se obtuvo un resultado positivo, demuestra que tiene un remanente para el respaldo del Pasivo, que como bien se puede observar

la principal obligación por pagar son los beneficios sociales, por lo que se deberá mantener esta reserva como respaldo de los Beneficios Sociales, que a diferencia de gestiones anteriores no se contaba con la misma.

ALIANZAS ESTRATÉGICAS

CONVENIOS CON INSTITUCIONES LOCALES

- Hospital del Niño "Sor Teresa Huarte Tama"
- Hospital Santa Bárbara
- Hospital Universitario
- Hospital Gineco - Obstétrico y Neonatal Dr. "Jaime Sánchez Pórcel"
- Hospital "Cristo de las Américas"
- Caja Nacional de Salud
- Centro de Diagnóstico Avanzado "DIAGNOS"
- Centro de Diagnóstico por Imagen "DIAVE"
- Instituto de Gastroenterología Boliviano - Japonés
- Institutos U.M.R.P.S.F.X.
 - (Instituto De Cancerológica)
 - (Medicina Nuclear)
 - (Anatomía Patológica)

- Instituto Nacional de Psiquiatría "Gregorio Pacheco"
- Instituto Psicopedagógico Ciudad Joven San Juan de Dios
- Banco de sangre
- Laboratorio BIOGEN
- Planta Generadora de Oxígeno Puro "Oxipur"
- Centro de Salud "Santa Isabel" de Machareti
- Centro de salud "virgen de Concepcion" de Alcalá
- Hospital Distrital de Padilla "Marcos c. Rojas zurita"
- Hospital "Leo Schwarz" de Muyupamapa
- Hospital "Virgen de Remedios" de Sopachuy
- Hospital "San Antonio de los Sauces" de Monteagudo
- Hospital San Juan de Dios de Camargo

CONVENIOS CON INSTITUCIONES DEL INTERIOR

- Centro de diagnóstico "DARRAS" (Cochabamba)
- Centro Médico Quirúrgico Boliviano Belga (Cochabamba)
- Instituto Nacional de Medicina Nuclear "INAMEN" (La Paz)
- Instituto Oncológico Nacional-Caja Petrolera de Salud (Cochabamba)
- Instituto Oftalmológico de Cochabamba
- CICLO PET S.R.L. (La Paz)
- Seguros Universitarios en:
 - La Paz
 - Cochabamba
 - Santa Cruz
 - Potosí
 - Oruro
 - Tarija
 - Beni



Seguro Social Universitario de Sucre



Calle La Paz casi esquina Dtto. 111

☎ 64-37883

Emergencias 24 horas ☎ 64-53135

Sucre - Bolivia

www.ssu-sucere.org